

## Reporte de Avance de Indicadores de Nivel Gestión Ejercicio Fiscal 2020

**Unidad Responsable:** 40 - Organismos Descentralizados  
**Unidad Presupuestal:** 46 - Universidad Tecnológica de la Huasteca Hidalguense

**Programa Sectorial**  
Educación Pública

**Programa Presupuestario**  
Educación Superior

**Nivel:** FIN  
**Resumen Narrativo:** CONTRIBUIR A LA CONCLUSIÓN DE LA EDUCACIÓN SUPERIOR DE LOS JÓVENES INSCRITOS EN LAS INSTITUCIONES PÚBLICAS DE EDUCACIÓN SUPERIOR (\*), CON EL OTORGAMIENTO DE SERVICIOS EDUCATIVOS CON PERTINENCIA Y CALIDAD.

Datos del Indicador				Meta Anual Programada		Avances Trimestrales del Indicador								Meta Anual Alcanzada			
						Trimestre 1	Trimestre 2	Trimestre 3	Trimestre 4								
Nombre del indicador	Método de cálculo	Sentido del indicador	Periodo de reporte de avance de metas	Meta Absoluta	Unidad de Medida Absoluta	Meta del Indicador (%)	Meta del Indicador	Semaforo	Meta del Indicador	Semaforo	Meta del Indicador	Semaforo	Meta del Indicador	Semaforo	Meta Absoluta	Unidad de Medida Absoluta	Semaforo del Indicador
PORCENTAJE DE EFICIENCIA TERMINAL EN EDUCACIÓN SUPERIOR	PETES = (EEC / ENIBC)* 100	ASCENDENTE	Anual	0,200.00	ESTUDIANTES ANTES EGRESADOS	100.00	No aplica	No aplica	No aplica	No aplica	No aplica	No aplica	136.264700	VERDE	9,254.00	ESTUDIANTES ANTES EGRESADOS	VERDE

**Nivel:** PROPOSITO  
**Resumen Narrativo:** ALUMNOS EGRESADOS DE LA EDUCACIÓN MEDIA SUPERIOR CUENTAN CON OPCIONES PARA RECIBIR EDUCACIÓN SUPERIOR CON CALIDAD Y PERTINENCIA EN LAS INSTITUCIONES PÚBLICAS DE EDUCACIÓN SUPERIOR\*

Datos del Indicador				Meta Anual Programada		Avances Trimestrales del Indicador								Meta Anual Alcanzada			
						Trimestre 1	Trimestre 2	Trimestre 3	Trimestre 4								
Nombre del indicador	Método de cálculo	Sentido del indicador	Periodo de reporte de avance de metas	Meta Absoluta	Unidad de Medida Absoluta	Meta del Indicador (%)	Meta del Indicador	Semaforo	Meta del Indicador	Semaforo	Meta del Indicador	Semaforo	Meta del Indicador	Semaforo	Meta Absoluta	Unidad de Medida Absoluta	Semaforo del Indicador
PORCENTAJE DE ABSORCIÓN DE EDUCACIÓN SUPERIOR	PAES= (NENIES T) / (TEEMST-1) *100	ASCENDENTE	Anual	3,758.00	ESTUDIANTES ANTE	100.00	No Aplica	No Aplica	No Aplica	No Aplica	No Aplica	No Aplica	92.011900	VERDE	12,659.00	ESTUDIANTES ANTE	VERDE

**Nivel:** COMPONENTE  
**Resumen Narrativo:** 1. ESTUDIANTES DE EDUCACIÓN SUPERIOR EN LAS INSTITUCIONES PÚBLICAS\* FORMADOS

Datos del Indicador				Meta Anual Programada		Avances Trimestrales del Indicador								Meta Anual Alcanzada			
						Trimestre 1	Trimestre 2	Trimestre 3	Trimestre 4								
Nombre del indicador	Método de cálculo	Sentido del indicador	Periodo de reporte de avance de metas	Meta Absoluta	Unidad de Medida Absoluta	Meta del Indicador (%)	Meta del Indicador	Semaforo	Meta del Indicador	Semaforo	Meta del Indicador	Semaforo	Meta del Indicador	Semaforo	Meta Absoluta	Unidad de Medida Absoluta	Semaforo del Indicador
PORCENTAJE DE ESTUDIANTES ATENDIDOS PARA LA FORMACIÓN EN EDUCACIÓN SUPERIOR	PTDES = (TEAO/TED ES)* 100	ASCENDENTE	Trimestral	3,500.00	ESTUDIANTES ANTES ATENDIDOS	100.00	0.000000	VERDE	0.000000	VERDE	97.314300	VERDE	0.000000	VERDE	3,406.00	ESTUDIANTES ANTES ATENDIDOS	VERDE

## Reporte de Avance de Indicadores de Nivel Gestión Ejercicio Fiscal 2020

**Unidad Responsable:** 40 - Organismos Descentralizados  
**Unidad Presupuestal:** 46 - Universidad Tecnológica de la Huasteca Hidalguense

**Nivel:** ACTIVIDAD  
**Resumen Narrativo:** 1.1 EVALUACIÓN A ESTUDIANTES O ASPIRANTES DE EDUCACIÓN SUPERIOR

Datos del Indicador				Meta Anual Programada		Avances Trimestrales del Indicador								Meta Anual Alcanzada			
						Trimestre 1	Trimestre 2	Trimestre 3	Trimestre 4								
Nombre del indicador	Método de cálculo	Sentido del indicador	Periodo de reporte de avance de metas	Meta Absoluta	Unidad de Medida Absoluta	Meta del Indicador (%)	Meta del Indicador	Semaforo	Meta del Indicador	Semáforo	Meta del Indicador	Semáforo	Meta del Indicador	Semáforo	Meta Absoluta	Unidad de Medida Absoluta	Semáforo del Indicador
PORCENTAJE DE ESTUDIANTES O ASPIRANTES EVALUADOS	PEAE = (EAE/EAP) *100	ASCENDENTE	Trimestral	9,117.00	ESTUDIANTES	100.00	0.000000	VERDE	103.131722	VERDE	103.051831	VERDE	97.342783	VERDE	9,198.00	ESTUDIANTES	VERDE

**Nivel:** ACTIVIDAD  
**Resumen Narrativo:** 1.3 ATENCIÓN COMPENSATORIA A ESTUDIANTES DE EDUCACIÓN SUPERIOR

Datos del Indicador				Meta Anual Programada		Avances Trimestrales del Indicador								Meta Anual Alcanzada			
						Trimestre 1	Trimestre 2	Trimestre 3	Trimestre 4								
Nombre del indicador	Método de cálculo	Sentido del indicador	Periodo de reporte de avance de metas	Meta Absoluta	Unidad de Medida Absoluta	Meta del Indicador (%)	Meta del Indicador	Semaforo	Meta del Indicador	Semáforo	Meta del Indicador	Semáforo	Meta del Indicador	Semáforo	Meta Absoluta	Unidad de Medida Absoluta	Semáforo del Indicador
PORCENTAJE DE ESTUDIANTES CON ATENCIÓN COMPENSATORIA	PEAC= (EAC/EPAC) *100	ASCENDENTE	Trimestral	9,117.00	ESTUDIANTES	0.00	0.000000	VERDE	103.131722	VERDE	103.051831	VERDE	97.342783	VERDE	9,198.00	ESTUDIANTES	VERDE

**Nivel:** ACTIVIDAD  
**Resumen Narrativo:** 1.4 OTORGAMIENTO DE BECAS A ESTUDIANTES DE EDUCACIÓN SUPERIOR

Datos del Indicador				Meta Anual Programada		Avances Trimestrales del Indicador								Meta Anual Alcanzada			
						Trimestre 1	Trimestre 2	Trimestre 3	Trimestre 4								
Nombre del indicador	Método de cálculo	Sentido del indicador	Periodo de reporte de avance de metas	Meta Absoluta	Unidad de Medida Absoluta	Meta del Indicador (%)	Meta del Indicador	Semaforo	Meta del Indicador	Semáforo	Meta del Indicador	Semáforo	Meta del Indicador	Semáforo	Meta Absoluta	Unidad de Medida Absoluta	Semáforo del Indicador
PORCENTAJE DE ESTUDIANTES BECADOS	PEB= (EB/EPB) *100	ASCENDENTE	Trimestral	100.00	ESTUDIANTES	100.00	223.333333	VERDE	110.000000	VERDE	100.000000	VERDE	0.000000	VERDE	140.00	ESTUDIANTES	VERDE

**Nivel:** ACTIVIDAD  
**Resumen Narrativo:** 1.5 DISTRIBUCIÓN DE MATERIAL DIDÁCTICO EN EDUCACIÓN SUPERIOR.

Datos del Indicador				Meta Anual Programada		Avances Trimestrales del Indicador								Meta Anual Alcanzada			
						Trimestre 1	Trimestre 2	Trimestre 3	Trimestre 4								
Nombre del indicador	Método de cálculo	Sentido del indicador	Periodo de reporte de avance de metas	Meta Absoluta	Unidad de Medida Absoluta	Meta del Indicador (%)	Meta del Indicador	Semaforo	Meta del Indicador	Semáforo	Meta del Indicador	Semáforo	Meta del Indicador	Semáforo	Meta Absoluta	Unidad de Medida Absoluta	Semáforo del Indicador
PORCENTAJE MATERIAL DIDÁCTICO DISTRIBUIDO	PMDD= (MDD/MDPD) *100	ASCENDENTE	Trimestral	30.00	MATERIAL	100.00	100.000000	VERDE	0.000000	ROJO	100.000000	VERDE	0.000000	VERDE	20.00	MATERIAL	AMARILLO

Reporte de Avance de Indicadores de Nivel Gestión  
Ejercicio Fiscal 2020

**Unidad Responsable:** 40 - Organismos Descentralizados  
**Unidad Presupuestal:** 46 - Universidad Tecnológica de la Huasteca Hidalguense

**Nivel:** ACTIVIDAD  
**Resumen Narrativo:** 1.2 REALIZACIÓN DE EVENTOS CULTURALES, DEPORTIVOS Y RECREATIVOS PARA LA COMUNIDAD ESTUDIANTIL DE EDUCACIÓN SUPERIOR

Datos del Indicador				Meta Anual Programada		Avances Trimestrales del Indicador								Meta Anual Alcanzada			
						Trimestre 1	Trimestre 2	Trimestre 3	Trimestre 4								
Nombre del indicador	Método de cálculo	Sentido del indicador	Periodo de reporte de avance de metas	Meta Absoluta	Unidad de Medida Absoluta	Meta del Indicador (%)	Meta del Indicador	Semaforo	Meta del Indicador	Semaforo	Meta del Indicador	Semaforo	Meta del Indicador	Semaforo	Meta Absoluta	Unidad de Medida Absoluta	Semaforo del Indicador
PROMEDIO DE ESTUDIANTES QUE PARTICIPAN EN EVENTOS CULTURALES, DEPORTIVOS Y RECREATIVOS	PEPECDR=(NEPECDR/NECDRR	ASCENDENTE	Trimestral	9,350.00	ESTUDIANTES	100.00	90.181818	VERDE	43.019162	ROJO	91.614213	VERDE	65.857180	AMARILLO	5,029.00	ESTUDIANTES	ROJO

**Nivel:** ACTIVIDAD  
**Resumen Narrativo:** 1.6 ENTREGA DE ÚTILES ESCOLARES A ESTUDIANTES DE EDUCACIÓN SUPERIOR

Datos del Indicador				Meta Anual Programada		Avances Trimestrales del Indicador								Meta Anual Alcanzada			
						Trimestre 1	Trimestre 2	Trimestre 3	Trimestre 4								
Nombre del indicador	Método de cálculo	Sentido del indicador	Periodo de reporte de avance de metas	Meta Absoluta	Unidad de Medida Absoluta	Meta del Indicador (%)	Meta del Indicador	Semaforo	Meta del Indicador	Semaforo	Meta del Indicador	Semaforo	Meta del Indicador	Semaforo	Meta Absoluta	Unidad de Medida Absoluta	Semaforo del Indicador
PORCENTAJE DE ESTUDIANTES BENEFICIADOS CON LA ENTREGA DE ÚTILES ESCOLARES.	PEBEUE=(EBEUE/TEM)*100	ASCENDENTE	Trimestral	3,578.00	ESTUDIANTES	100.00	0.000000	SIN REPORTAR	100.000000	VERDE	0.000000	VERDE	0.000000	VERDE	3,578.00	ESTUDIANTES	VERDE

**Nivel:** COMPONENTE  
**Resumen Narrativo:** 2. SERVICIOS DE EXTENSIÓN Y VINCULACIÓN DE EDUCACIÓN SUPERIOR OTORGADOS

Datos del Indicador				Meta Anual Programada		Avances Trimestrales del Indicador								Meta Anual Alcanzada			
						Trimestre 1	Trimestre 2	Trimestre 3	Trimestre 4								
Nombre del indicador	Método de cálculo	Sentido del indicador	Periodo de reporte de avance de metas	Meta Absoluta	Unidad de Medida Absoluta	Meta del Indicador (%)	Meta del Indicador	Semaforo	Meta del Indicador	Semaforo	Meta del Indicador	Semaforo	Meta del Indicador	Semaforo	Meta Absoluta	Unidad de Medida Absoluta	Semaforo del Indicador
PORCENTAJE DE BENEFICIARIOS CON SERVICIOS DE EXTENSIÓN Y VINCULACIÓN OTORGADOS	PBSEYVO=(BSEYVO/POSEYV)*100	ASCENDENTE	Trimestral	7,900.00	BENEFICIARIOS	0.00	93.679483	VERDE	84.109032	AMARILLO	590.701359	VERDE	87.577621	VERDE	8,760.00	BENEFICIARIOS	VERDE

Reporte de Avance de Indicadores de Nivel Gestión  
Ejercicio Fiscal 2020

Unidad Responsable: 40 - Organismos Descentralizados

Unidad Presupuestal: 46 - Universidad Tecnológica de la Huasteca Hidalguense

Nivel: ACTIVIDAD  
Resumen Narrativo: 2.1 OTORGAMIENTO DE SERVICIOS DE EDUCACIÓN CONTINUA Y TECNOLÓGICOS DE EDUCACIÓN SUPERIOR

Datos del Indicador				Meta Anual Programada		Avances Trimestrales del Indicador								Meta Anual Alcanzada			
						Trimestre 1	Trimestre 2	Trimestre 3	Trimestre 4								
Nombre del indicador	Método de cálculo	Sentido del indicador	Periodo de reporte de avance de metas	Meta Absoluta	Unidad de Medida Absoluta	Meta del Indicador (%)	Meta del Indicador	Semaforo	Meta del Indicador	Semaforo	Meta del Indicador	Semaforo	Meta del Indicador	Semaforo	Meta Absoluta	Unidad de Medida Absoluta	Semaforo del Indicador
PORCENTAJE DE BENEFICIARIOS CON SERVICIOS DE EDUCACIÓN CONTINUA Y TECNOLÓGICOS OTORGADOS	PBSECYTO = (BSECYTO/BSECYTO)*100	ASCENDENTE	Trimestral	200.00	BENEFICIARIOS	0.00	250.00000	VERDE	0.00000	ROJO	1322.00000	VERDE	868.00000	VERDE	1,220.00	BENEFICIARIOS	VERDE

Nivel: ACTIVIDAD  
Resumen Narrativo: 2.2 DIFUSIÓN INSTITUCIONAL DE EDUCACIÓN SUPERIOR

Datos del Indicador				Meta Anual Programada		Avances Trimestrales del Indicador								Meta Anual Alcanzada			
						Trimestre 1	Trimestre 2	Trimestre 3	Trimestre 4								
Nombre del indicador	Método de cálculo	Sentido del indicador	Periodo de reporte de avance de metas	Meta Absoluta	Unidad de Medida Absoluta	Meta del Indicador (%)	Meta del Indicador	Semaforo	Meta del Indicador	Semaforo	Meta del Indicador	Semaforo	Meta del Indicador	Semaforo	Meta Absoluta	Unidad de Medida Absoluta	Semaforo del Indicador
PORCENTAJE DE ACTIVIDADES DE DIFUSIÓN REALIZADAS	PADR = (ADR/ADP)*100	ASCENDENTE	Trimestral	50.00	ACTIVIDADES	0.00	100.00000	VERDE	100.00000	VERDE	100.00000	VERDE	100.00000	VERDE	50.00	ACTIVIDADES	VERDE

Nivel: ACTIVIDAD  
Resumen Narrativo: 2.3 FIRMA DE CONVENIOS DE COLABORACIÓN EN EDUCACIÓN SUPERIOR

Datos del Indicador				Meta Anual Programada		Avances Trimestrales del Indicador								Meta Anual Alcanzada			
						Trimestre 1	Trimestre 2	Trimestre 3	Trimestre 4								
Nombre del indicador	Método de cálculo	Sentido del indicador	Periodo de reporte de avance de metas	Meta Absoluta	Unidad de Medida Absoluta	Meta del Indicador (%)	Meta del Indicador	Semaforo	Meta del Indicador	Semaforo	Meta del Indicador	Semaforo	Meta del Indicador	Semaforo	Meta Absoluta	Unidad de Medida Absoluta	Semaforo del Indicador
PORCENTAJE DE CONVENIOS DE COLABORACIÓN EN EDUCACIÓN SUPERIOR FIRMADOS	PCCESF = (CF/CP)*100	ASCENDENTE	Trimestral	15.00	CONVENIOS	0.00	100.00000	VERDE	74.99906	AMARILLO	100.00000	VERDE	100.00000	VERDE	14.00	CONVENIOS	VERDE

Reporte de Avance de Indicadores de Nivel Gestión  
Ejercicio Fiscal 2020

Unidad Responsable: 40 - Organismos Descentralizados

Unidad Presupuestal: 46 - Universidad Tecnológica de la Huasteca Hidalguense

Nivel: COMPONENTE  
Resumen Narrativo: 3. INVESTIGACIÓN CIENTÍFICA, TECNOLÓGICA Y EDUCATIVA REALIZADA

Datos del Indicador				Meta Anual Programada		Avances Trimestrales del Indicador								Meta Anual Alcanzada			
						Trimestre 1	Trimestre 2	Trimestre 3	Trimestre 4								
Nombre del indicador	Método de cálculo	Sentido del indicador	Periodo de reporte de avance de metas	Meta Absoluta	Unidad de Medida Absoluta	Meta del Indicador (%)	Meta del Indicador	Semaforo	Meta del Indicador	Semaforo	Meta del Indicador	Semaforo	Meta del Indicador	Semaforo	Meta Absoluta	Unidad de Medida Absoluta	Semaforo del Indicador
PORCENTAJE DE PROYECTOS DE INVESTIGACIÓN CIENTÍFICA, TECNOLÓGICA Y EDUCATIVA REALIZADOS.	PPICTER=(PICTER/PICTEP)*100	ASCENDENTE	Trimestral	16.00	PROYECTOS	0.00	0.000000	VERDE	0.000000	VERDE	0.000000	VERDE	175.000000	VERDE	28.00	PROYECTOS	VERDE

Nivel: ACTIVIDAD  
Resumen Narrativo: 3.1 PRODUCCIÓN ACADÉMICA DE LAS INVESTIGACIONES CIENTÍFICAS Y TECNOLÓGICAS DE EDUCACIÓN SUPERIOR

Datos del Indicador				Meta Anual Programada		Avances Trimestrales del Indicador								Meta Anual Alcanzada			
						Trimestre 1	Trimestre 2	Trimestre 3	Trimestre 4								
Nombre del indicador	Método de cálculo	Sentido del indicador	Periodo de reporte de avance de metas	Meta Absoluta	Unidad de Medida Absoluta	Meta del Indicador (%)	Meta del Indicador	Semaforo	Meta del Indicador	Semaforo	Meta del Indicador	Semaforo	Meta del Indicador	Semaforo	Meta Absoluta	Unidad de Medida Absoluta	Semaforo del Indicador
PORCENTAJE DE PRODUCTOS DE INVESTIGACIÓN CIENTÍFICA Y TECNOLÓGICA REALIZADOS	PPICTR = (PICTR/PICTP)*100	ASCENDENTE	Trimestral	16.00	PRODUCTOS	0.00	0.000000	VERDE	0.000000	VERDE	100.000000	VERDE	125.000000	VERDE	19.00	PRODUCTOS	VERDE

Nivel: COMPONENTE  
Resumen Narrativo: 4. INSTRUMENTOS DE PLANEACIÓN Y EVALUACIÓN ESTRATÉGICA IMPLEMENTADOS.

Datos del Indicador				Meta Anual Programada		Avances Trimestrales del Indicador								Meta Anual Alcanzada			
						Trimestre 1	Trimestre 2	Trimestre 3	Trimestre 4								
Nombre del indicador	Método de cálculo	Sentido del indicador	Periodo de reporte de avance de metas	Meta Absoluta	Unidad de Medida Absoluta	Meta del Indicador (%)	Meta del Indicador	Semaforo	Meta del Indicador	Semaforo	Meta del Indicador	Semaforo	Meta del Indicador	Semaforo	Meta Absoluta	Unidad de Medida Absoluta	Semaforo del Indicador
PORCENTAJE DE INSTRUMENTOS DE PLANEACIÓN Y EVALUACIÓN ESTRATÉGICA IMPLEMENTADOS	PIPEI = (IPEEI/IPEEP) * 100	ASCENDENTE	Trimestral	21.00	INSTRUMENTOS	100.00	100.000000	VERDE	66.666666	AMARILLO	140.000000	VERDE	100.000000	VERDE	21.00	INSTRUMENTOS	VERDE

## Reporte de Avance de Indicadores de Nivel Gestión Ejercicio Fiscal 2020

**Unidad Responsable:** 40 - Organismos Descentralizados

**Unidad Presupuestal:** 46 - Universidad Tecnológica de la Huasteca Hidalguense

**Nivel:** ACTIVIDAD  
**Resumen Narrativo:** 4.1 GESTIÓN DE EVALUACIONES A LA INSTITUCIÓN DE EDUCACIÓN SUPERIOR

Datos del Indicador				Meta Anual Programada		Avances Trimestrales del Indicador								Meta Anual Alcanzada			
						Trimestre 1	Trimestre 2	Trimestre 3	Trimestre 4								
Nombre del indicador	Método de cálculo	Sentido del indicador	Periodo de reporte de avance de metas	Meta Absoluta	Unidad de Medida Absoluta	Meta del Indicador (%)	Meta del Indicador	Semaforo	Meta del Indicador	Semaforo	Meta del Indicador	Semaforo	Meta del Indicador	Semaforo	Meta Absoluta	Unidad de Medida Absoluta	Semaforo del Indicador
PORCENTAJE DE EVALUACIONES GESTIONADAS A INSTITUCIONES EDUCATIVAS DE NIVEL SUPERIOR	PEGIENS=(EIG/EIP)*100	ASCENDENTE	Trimestral	4.00	EVALUACIONES	0.00	100.000000	VERDE	100.000000	VERDE	100.000000	VERDE	100.000000	VERDE	4.00	EVALUACIONES	VERDE

**Nivel:** ACTIVIDAD  
**Resumen Narrativo:** 4.2 EVALUACIÓN A DOCENTES DE EDUCACIÓN SUPERIOR

Datos del Indicador				Meta Anual Programada		Avances Trimestrales del Indicador								Meta Anual Alcanzada			
						Trimestre 1	Trimestre 2	Trimestre 3	Trimestre 4								
Nombre del indicador	Método de cálculo	Sentido del indicador	Periodo de reporte de avance de metas	Meta Absoluta	Unidad de Medida Absoluta	Meta del Indicador (%)	Meta del Indicador	Semaforo	Meta del Indicador	Semaforo	Meta del Indicador	Semaforo	Meta del Indicador	Semaforo	Meta Absoluta	Unidad de Medida Absoluta	Semaforo del Indicador
PORCENTAJE DE EVALUACIONES A DOCENTES REALIZADAS	PEDR=(EDR/EDP)*100	ASCENDENTE	Trimestral	3.00	EVALUACIONES	0.00	0.000000	VERDE	100.000000	VERDE	100.000000	VERDE	100.000000	VERDE	3.00	EVALUACIONES	VERDE

**Nivel:** ACTIVIDAD  
**Resumen Narrativo:** 4.3 IMPLEMENTACIÓN DE SISTEMAS DE INFORMACIÓN EN LA INSTITUCIÓN EDUCATIVA

Datos del Indicador				Meta Anual Programada		Avances Trimestrales del Indicador								Meta Anual Alcanzada			
						Trimestre 1	Trimestre 2	Trimestre 3	Trimestre 4								
Nombre del indicador	Método de cálculo	Sentido del indicador	Periodo de reporte de avance de metas	Meta Absoluta	Unidad de Medida Absoluta	Meta del Indicador (%)	Meta del Indicador	Semaforo	Meta del Indicador	Semaforo	Meta del Indicador	Semaforo	Meta del Indicador	Semaforo	Meta Absoluta	Unidad de Medida Absoluta	Semaforo del Indicador
PORCENTAJE DE MÓDULOS DE SISTEMAS DE INFORMACIÓN IMPLEMENTADOS.	PMSII = (MSII/MSIPI)*100	ASCENDENTE	Trimestral	12.00	SISTEMAS	0.00	100.000000	VERDE	100.000000	VERDE	100.000000	VERDE	100.000000	VERDE	12.00	SISTEMAS	VERDE

Reporte de Avance de Indicadores de Nivel Gestión  
Ejercicio Fiscal 2020

**Unidad Responsable:** 40 - Organismos Descentralizados  
**Unidad Presupuestal:** 46 - Universidad Tecnológica de la Huasteca Hidalguense

**Nivel:** COMPONENTE  
**Resumen Narrativo:** 5. PROGRAMA DE GESTIÓN ADMINISTRATIVA DE LAS INSTITUCIONES DE EDUCACIÓN SUPERIOR EJECUTADO.

Datos del Indicador							Avances Trimestrales del Indicador								Meta Anual Alcanzada		
							Meta Anual Programada		Trimestre 1		Trimestre 2		Trimestre 3				
Nombre del indicador	Método de cálculo	Sentido del indicador	Periodo de reporte de avance de metas	Meta Absoluta	Unidad de Medida Absoluta	Meta del Indicador (%)	Meta del Indicador	Semaforo	Meta del Indicador	Semaforo	Meta del Indicador	Semaforo	Meta del Indicador	Semaforo	Meta Absoluta	Unidad de Medida Absoluta	Semaforo del Indicador
PORCENTAJE DEL PROGRAMA DE GESTIÓN ADMINISTRATIVA EJECUTADO	PPGAE=(APGAE/AP GAP) *100	ASCENDENTE	Trimestral	16.00	GESTIÓN	0.00	100.000000	VERDE	100.000000	VERDE	100.000000	VERDE	100.000000	VERDE	16.00	GESTIÓN	VERDE

**Nivel:** ACTIVIDAD  
**Resumen Narrativo:** 5.1 CAPACITACIÓN A SERVIDORES PÚBLICOS DE EDUCACIÓN SUPERIOR

Datos del Indicador							Avances Trimestrales del Indicador								Meta Anual Alcanzada		
							Meta Anual Programada		Trimestre 1		Trimestre 2		Trimestre 3				
Nombre del indicador	Método de cálculo	Sentido del indicador	Periodo de reporte de avance de metas	Meta Absoluta	Unidad de Medida Absoluta	Meta del Indicador (%)	Meta del Indicador	Semaforo	Meta del Indicador	Semaforo	Meta del Indicador	Semaforo	Meta del Indicador	Semaforo	Meta Absoluta	Unidad de Medida Absoluta	Semaforo del Indicador
PORCENTAJE DE SERVIDORES PÚBLICOS CAPACITADOS.	PSPC = (SPC/SPPC) *100	ASCENDENTE	Trimestral	200.00	SERVIDORES	0.00	110.000000	VERDE	36.842105	ROJO	31.481481	ROJO	0.000000	ROJO	67.00	SERVIDORES	ROJO

**Nivel:** ACTIVIDAD  
**Resumen Narrativo:** 5.2 DISTRIBUCIÓN DE MOBILIARIO Y EQUIPO EN EDUCACIÓN SUPERIOR.

Datos del Indicador							Avances Trimestrales del Indicador								Meta Anual Alcanzada		
							Meta Anual Programada		Trimestre 1		Trimestre 2		Trimestre 3				
Nombre del indicador	Método de cálculo	Sentido del indicador	Periodo de reporte de avance de metas	Meta Absoluta	Unidad de Medida Absoluta	Meta del Indicador (%)	Meta del Indicador	Semaforo	Meta del Indicador	Semaforo	Meta del Indicador	Semaforo	Meta del Indicador	Semaforo	Meta Absoluta	Unidad de Medida Absoluta	Semaforo del Indicador
PORCENTAJE DE LOTE DISTRIBUIDO DE MOBILIARIO Y EQUIPO	PLDME = (LDME / LPDME) * 100	ASCENDENTE	Trimestral	2.00	LOTE	100.00	0.000000	VERDE	0.000000	VERDE	0.000000	VERDE	100.000000	VERDE	2.00	LOTE	VERDE

Reporte de Avance de Indicadores de Nivel Gestión  
Ejercicio Fiscal 2020

Unidad Responsable: 40 - Organismos Descentralizados

Unidad Presupuestal: 46 - Universidad Tecnológica de la Huasteca Hidalguense

Nivel: ACTIVIDAD  
Resumen Narrativo: 5.3 MANTENIMIENTO A LA INFRAESTRUCTURA FÍSICA EDUCATIVA DE EDUCACIÓN SUPERIOR

Datos del Indicador				Meta Anual Programada		Avances Trimestrales del Indicador								Meta Anual Alcanzada			
						Trimestre 1	Trimestre 2	Trimestre 3	Trimestre 4								
Nombre del indicador	Método de cálculo	Sentido del indicador	Periodo de reporte de avance de metas	Meta Absoluta	Unidad de Medida Absoluta	Meta del Indicador (%)	Meta del Indicador	Semaforo	Meta del Indicador	Semaforo	Meta del Indicador	Semaforo	Meta del Indicador	Semaforo	Meta Absoluta	Unidad de Medida Absoluta	Semaforo del Indicador
PORCENTAJE DE MANTENIMIENTOS REALIZADOS A LA INFRAESTRUCTURA FÍSICA EDUCATIVA	PMRIFE = (MR/ MP) * 100	ASCENDENTE	Trimestral	166.00	MANTENIMIENTOS	0.00	151.515380	VERDE	51.282029	ROJO	46.511681	ROJO	39.215699	ROJO	110.00	MANTENIMIENTOS	AMARILLO

Nivel: ACTIVIDAD  
Resumen Narrativo: 5.4 ADMINISTRACIÓN DE LOS RECURSOS HUMANOS, MATERIALES Y FINANCIEROS EN EDUCACIÓN SUPERIOR

Datos del Indicador				Meta Anual Programada		Avances Trimestrales del Indicador								Meta Anual Alcanzada			
						Trimestre 1	Trimestre 2	Trimestre 3	Trimestre 4								
Nombre del indicador	Método de cálculo	Sentido del indicador	Periodo de reporte de avance de metas	Meta Absoluta	Unidad de Medida Absoluta	Meta del Indicador (%)	Meta del Indicador	Semaforo	Meta del Indicador	Semaforo	Meta del Indicador	Semaforo	Meta del Indicador	Semaforo	Meta Absoluta	Unidad de Medida Absoluta	Semaforo del Indicador
PORCENTAJE INFORMES DE LA CUENTA PÚBLICA ENTREGADOS	PICPE= (ICPE/ICPP) *100	ASCENDENTE	Trimestral	4.00	INFORMES	0.00	100.000000	VERDE	100.000000	VERDE	100.000000	VERDE	100.000000	VERDE	4.00	INFORMES	VERDE



Unidad Responsable: 40 - Organismos Descentralizados  
Unidad Presupuestal: 46 - Universidad Tecnológica de la Huasteca Hidalguense

Programa Sectorial

Programa Presupuestario

Inversión

Fortalecimiento a la Educación con la Entrega de Útiles y Uniformes

Nivel: FIN  
Resumen Narrativo: CONTRIBUIR A ELEVAR EL GRADO PROMEDIO ESCOLARIDAD, DE LA POBLACIÓN HIDALGUENSE A TRAVÉS DEL OTORGAMIENTO DE SERVICIOS DE EDUCACIÓN OBLIGATORIA.

Datos del Indicador				Meta Anual Programada		Avances Trimestrales del Indicador								Meta Anual Alcanzada			
						Trimestre 1	Trimestre 2	Trimestre 3	Trimestre 4								
Nombre del indicador	Método de cálculo	Sentido del indicador	Periodo de reporte de avance de metas	Meta Absoluta	Unidad de Medida Absoluta	Meta del Indicador (%)	Meta del Indicador	Semaforo	Meta del Indicador	Semaforo	Meta del Indicador	Semaforo	Meta del Indicador	Semaforo	Meta Absoluta	Unidad de Medida Absoluta	Semaforo del Indicador
GRADO PROMEDIO DE ESCOLARIDAD DE LA POBLACIÓN HIDALGUENSE	GPE= GPEPH	ASCENDENTE	Anual	9.10	GRADO PROMEDIO ESCOLAR	100.00	No aplica	No aplica	No aplica	No aplica	No aplica	No aplica	101.0 98900	VERDE	9.20	GRADO PROMEDIO ESCOLAR	VERDE

Nivel: PROPOSITO  
Resumen Narrativo: ALUMNOS Y ALUMNAS DE EDUCACIÓN BÁSICA Y MEDIA SUPERIOR PERMANECEN EN LA EDUCACIÓN OBLIGATORIA

Datos del Indicador				Meta Anual Programada		Avances Trimestrales del Indicador								Meta Anual Alcanzada			
						Trimestre 1	Trimestre 2	Trimestre 3	Trimestre 4								
Nombre del indicador	Método de cálculo	Sentido del indicador	Periodo de reporte de avance de metas	Meta Absoluta	Unidad de Medida Absoluta	Meta del Indicador (%)	Meta del Indicador	Semaforo	Meta del Indicador	Semaforo	Meta del Indicador	Semaforo	Meta del Indicador	Semaforo	Meta Absoluta	Unidad de Medida Absoluta	Semaforo del Indicador
PORCENTAJE DE ABSORCIÓN EN MEDIA SUPERIOR	PAMS= (NI1N /EGN-1)	ASCENDENTE	Anual	5,453.00	ESTUDIANTES ANTE	100.00	No Aplica	No Aplica	No Aplica	No Aplica	No Aplica	No Aplica	104.9 15900	VERDE	55,453.00	ESTUDIANTES ANTE	VERDE

Nivel: COMPONENTE  
Resumen Narrativo: ÚTILES ESCOLARES A ESTUDIANTES DE LA UNIVERSIDAD TECNOLÓGICA DE LA HUASTECA HIDALGUENSE, ENTREGADOS.

Datos del Indicador				Meta Anual Programada		Avances Trimestrales del Indicador								Meta Anual Alcanzada			
						Trimestre 1	Trimestre 2	Trimestre 3	Trimestre 4								
Nombre del indicador	Método de cálculo	Sentido del indicador	Periodo de reporte de avance de metas	Meta Absoluta	Unidad de Medida Absoluta	Meta del Indicador (%)	Meta del Indicador	Semaforo	Meta del Indicador	Semaforo	Meta del Indicador	Semaforo	Meta del Indicador	Semaforo	Meta Absoluta	Unidad de Medida Absoluta	Semaforo del Indicador
PORCENTAJE DE ESTUDIANTES CON ÚTILES ESCOLARES ENTREGADOS.	PECUE= (ECUEE/TE M)*100	ASCENDENTE	Trimestral	3,578.00	ESTUDIANTES ANTES	100.00	0.00000 0	SIN REPOR TAR	0.0000 00	SIN REPOR TAR	100.000 000	VERDE	0.000 000	VERDE	3,578.00	ESTUDIANTES ANTES	VERDE

**Unidad Técnica de Evaluación del Desempeño**  
**Reporte de Avance de Indicadores de Nivel Gestión**  
**Ejercicio Fiscal 2020**

**Unidad Responsable:** 40 - Organismos Descentralizados  
**Unidad Presupuestal:** 46 - Universidad Tecnológica de la Huasteca Hidalguense

**Nivel:** ACTIVIDAD  
**Resumen Narrativo:** ADQUISICIÓN DE PAQUETES DE ÚTILES ESCOLARES PARA ESTUDIANTES DE LA UNIVERSIDAD TECNOLÓGICA DE LA HUASTECA HIDALGUENSE.

Datos del Indicador				Avances Trimestrales del Indicador												Meta Anual Alcanzada		
				Meta Anual Programada		Trimestre 1		Trimestre 2		Trimestre 3		Trimestre 4						
Nombre del indicador	Método de cálculo	Sentido del indicador	Periodo de reporte de avance de metas	Meta Absoluta	Unidad de Medida Absoluta	Meta del Indicador (%)	Meta del Indicador	Semaforo	Meta del Indicador	Semaforo	Meta del Indicador	Semaforo	Meta del Indicador	Semaforo	Meta Absoluta	Unidad de Medida Absoluta	Semaforo del Indicador	
PORCENTAJE DE PAQUETES DE ÚTILES ESCOLARES ADQUIRIDOS.	PPUEA= (TPUEA/TPUEE)*100	ASCENDENTE	Trimestral	3,578.00	PAQUETES	100.00	0.000000	SIN REPORTE	0.000000	SIN REPORTE	100.000000	VERDE	0.000000	VERDE	3,578.00	PAQUETES	VERDE	

Nota: La Meta Anual alcanzada se actualizará con los datos reportados de la Cuenta Pública

AUTORIZÓ

REVISÓ

ELABORÓ

LAI ATILANO RODOLFO RODRÍGUEZ PÉREZ  
PRESIDENTE DEL ÓRGANO DE GOBIERNO

MTRO. RICARDO RODRÍGUEZ ALARCÓN  
RECTOR UTHH

MC CRISTÓBAL CONTRERAS ESCOBAR  
DIRECTOR DE PLANEACIÓN Y EVALUACIÓN

**ACUSE DE REPORTE DE AVANCE DE INDICADOR EN EL SIIPED**

Folio: 31413

Organo Superior: Organismos Descentralizados

Unidad Presupuestal: Universidad Tecnológica de la Huasteca Hidalguense

Programa Presupuestario 992 - Educación Superior

Nivel: COMPONENTE

Resumen Narrativo: 1. ESTUDIANTES DE EDUCACIÓN SUPERIOR EN LAS INSTITUCIONES PÚBLICAS\* FORMADOS

Nombre del indicador: PORCENTAJE DE ESTUDIANTES ATENDIDOS PARA LA FORMACIÓN EN EDUCACIÓN SUPERIOR

Frecuencia de medición: Trimestral

Unidad de Medida:

Unidad de Medida Absoluta del Indicador:







Sentido del Indicador:

Tipo de Medición: META PARCIAL

	Verde	Amarillo	Rojo
Rango del Semáforo:	999.999,00 - 85,00	85,00 - 65,00	65,00 - 0,00

FÓRMULA	VARIABLES
PTDES =(TEAO/TEDES)* 100	-- TEAO=TOTAL DE ESTUDIANTES ATENDIDOS POR EL ORGANISMO -- TEDES=TOTAL DE ESTUDIANTES QUE DEMANDAN LA EDUCACIÓN SUPERIOR

Resultados de las Variables: 100.00

PERIODO	VALOR PROGRAMADO	VALOR ALCANZADO	PORCENTAJE ALCANZADO	SEMÁFORO
1	0,00	0,00	0	
2	0,00	0,00	0	
3	100,00	97,31	97,31	
4	0,00	0,00	0	
<b>Meta Anual</b>	100.00	97.31	97.31	
<b>Meta Anual Absoluta</b>	3500	3,406.00	97.31	

**ACUSE DE REPORTE DE AVANCE DE INDICADOR EN EL SIIPED**

<b>Periodo</b>	<b>Justificación</b>
1	NO SE CUENTA CON PROGRAMACIÓN DE META.
2	NO SE CUENTA CON PROGRAMACIÓN DE META.
3	Derivado de contingencia por el virus del COVID-19, no se alcanzó la meta debido a que no pudo llevarse el programa de difusión como se tenía planeado, además de la situación económica que enfrenta el país en estos momentos.
4	No se programó meta en este periodo.

**"LA INFORMACIÓN REPORTADA ES RESPONSABILIDAD DEL EJECUTOR DEL PROGRAMA"**

**ACUSE DE REPORTE DE AVANCE DE INDICADOR EN EL SIIPED**

Folio: 31468

Organo Superior: Organismos Descentralizados

Unidad Presupuestal: Universidad Tecnológica de la Huasteca Hidalguense

Programa Presupuestario 992 - Educación Superior

Nivel: ACTIVIDAD

Resumen Narrativo: 1.1 EVALUACIÓN A ESTUDIANTES O ASPIRANTES DE EDUCACIÓN SUPERIOR

Nombre del indicador: PORCENTAJE DE ESTUDIANTES O ASPIRANTES EVALUADOS

Frecuencia de medición: Trimestral

Unidad de Medida:

Unidad de Medida Absoluta del Indicador:

Sentido del Indicador:

Tipo de Medición: META PARCIAL

Rango del Semáforo: Verde 999.999,00 - 85,00      Amarillo 85,00 - 65,00      Rojo 65,00 - 0,00

FÓRMULA	VARIABLES
PEAE = (EAE/EAP)*100	-- EAE=ESTUDIANTES O ASPIRANTES EVALUADOS -- EAP=ESTUDIANTES O ASPIRANTES PROGRAMADOS

Resultados de las Variables: 100.00

PERIODO	VALOR PROGRAMADO	VALOR ALCANZADO	PORCENTAJE ALCANZADO	SEMÁFORO
1	0,00	0,00	0	
2	35,37	36,48	103,13	
3	26,24	27,04	103,05	
4	38,39	37,37	97,34	
<b>Meta Anual</b>	100.00	100.89	100.89	
<b>Meta Anual Absoluta</b>	9117	9,198.00	100.89	

Periodo	Justificación
1	NO SE CUENTA CON PROGRAMACIÓN DE META.
2	Durante este periodo se tuvo una matrícula de 3326, de los cuáles el 100% del alumnado fue evaluado.
3	Durante este periodo se tuvo una matrícula de 2465, de los cuáles todo el alumnado fue evaluado.
4	Durante este periodo se tuvo una matrícula de 3407, debido a la pandemia por el COVID-19 no se alcanzó la meta esperada.

ACUSE DE REPORTE DE AVANCE DE INDICADOR EN EL SIIPPED

"LA INFORMACIÓN REPORTADA ES RESPONSABILIDAD DEL EJECUTOR DEL PROGRAMA"

ACUSE DE REPORTE DE AVANCE DE INDICADOR EN EL SIIPED

Folio: 31551

Organo Superior: Organismos Descentralizados

Unidad Presupuestal: Universidad Tecnológica de la Huasteca Hidalguense

Programa Presupuestario 992 - Educación Superior

Nivel: ACTIVIDAD

Resumen Narrativo: 1.2 REALIZACIÓN DE EVENTOS CULTURALES , DEPORTIVOS Y RECREATIVOS PARA LA COMUNIDAD ESTUDIANTIL DE EDUCACIÓN SUPERIOR

Nombre del indicador: PROMEDIO DE ESTUDIANTES QUE PARTICIPAN EN EVENTOS CULTURALES, DEPORTIVOS Y RECREATIVOS

Frecuencia de medición: Trimestral

Unidad de Medida:

Unidad de Medida Absoluta del Indicador:







Sentido del Indicador:

Tipo de Medición: META PARCIAL

Rango del Semáforo: Verde 999.999,00 - 85,00      Amarillo 85,00 - 65,00      Rojo 65,00 - 0,00

FÓRMULA	VARIABLES
PEPECDR=(NEPECDR/NECDRR	-- NEPECDR=NUMERO DE ESTUDIANTES QUE PARTICIPAN EN EVENTOS CULTURALES, DEPORTIVOS Y RECREATIVOS -- NECDRR=NÚMERO DE EVENTOS CULTURALES, DEPORTIVOS Y RECREATIVOS REALIZADOS

Resultados de las Variables: 390.00

PERIODO	VALOR PROGRAMADO	VALOR ALCANZADO	PORCENTAJE ALCANZADO	SEMÁFORO
1	68,75	62,00	90,18	
2	95,50	41,08	43,02	
3	79,50	72,83	91,61	
4	145,83	96,04	65,86	
<b>Meta Anual</b>	100.00	53.79	53.79	
<b>Meta Anual Absoluta</b>	9350	5,029.00	53.79	

ACUSE DE REPORTE DE AVANCE DE INDICADOR EN EL SIIPPED

Periodo	Justificación
1	La Magia de los Carnavales de Hidalgo 2020 XXIV ERDCUT 2020 Encuentro Regional Deportivo y Cultural de Universidades Tecnológicas Examen de Promoción de Grados Carnaval de las Huastecas-Huejutla 2020. En este trimestre no se contó con la participación de los alumnos del 11 cuatrimestre de Licenciatura e Ingeniería por encontrarse en el periodo de estadía.
2	De manera virtual se contó con la participación de los alumnos del 3ro 6to y 9no cuatrimestre de Técnico Superior Universitario TSU Licenciatura e Ingeniería. Así como se debe considerar que la participación del alumnado es voluntaria. Día del niño y de la niña - Transmisión Virtual Día Nacional del Técnico Superior Universitario - Virtual Exhibición fotográfica Existir Natural de Iris Ximena Vargas Cerón - Virtual Se pospone la realización de las siguientes actividades y estarán sujetas
3	
4	De manera virtual se contó con la participación de los alumnos del 4to 7mo y 10mo cuatrimestre de Técnico Superior Universitario TSU Licenciatura e Ingeniería y alumnos del 1er Cuatrimestre del Ciclo Escolar 2020-21. Así como se debe considerar que la participación del alumnado es voluntaria. Modalidad Virtual Xantolo 2020 Día de muertos XXIV Aniversario de la Universidad Tecnológica de la Huasteca Hidalguense Concierto Decembrino Coro-Orquesta Molto Vivace Se pospone la realización de las sigui

**"LA INFORMACIÓN REPORTADA ES RESPONSABILIDAD DEL EJECUTOR DEL PROGRAMA"**



**ACUSE DE REPORTE DE AVANCE DE INDICADOR EN EL SIIPED**

Folio: 31496

Organo Superior: Organismos Descentralizados

Unidad Presupuestal: Universidad Tecnológica de la Huasteca Hidalguense

Programa Presupuestario 992 - Educación Superior

Nivel: ACTIVIDAD

Resumen Narrativo: 1.3 ATENCIÓN COMPENSATORIA A ESTUDIANTES DE EDUCACIÓN SUPERIOR

Nombre del indicador: PORCENTAJE DE ESTUDIANTES CON ATENCIÓN COMPENSATORIA

Frecuencia de medición: Trimestral

Unidad de Medida:

Unidad de Medida Absoluta del Indicador:







Sentido del Indicador:

Tipo de Medición: META PARCIAL

Rango del Semáforo: Verde 999.999,00 - 85,00      Amarillo 85,00 - 65,00      Rojo 65,00 - 0,00

FÓRMULA	VARIABLES
PEAC= (EAC/EPAC)*100	-- EAC=ESTUDIANTES CON ATENCIÓN COMPENSATORIA -- EPAC =ESTUDIANTES PROGRAMADOS PARA ATENCIÓN COMPENSATORIA

Resultados de las Variables: 100.00

PERIODO	VALOR PROGRAMADO	VALOR ALCANZADO	PORCENTAJE ALCANZADO	SEMÁFORO
1	0,00	0,00	0	
2	35,37	36,48	103,13	
3	26,24	27,04	103,05	
4	38,39	37,37	97,34	
<b>Meta Anual</b>	0.00	100.89		
<b>Meta Anual Absoluta</b>	9117	9,198.00	100.89	

**ACUSE DE REPORTE DE AVANCE DE INDICADOR EN EL SIIPPED**

<b>Periodo</b>	<b>Justificación</b>
1	NO SE CUENTA CON PROGRAMACIÓN DE META.
2	Atender al alumnado en periodo de contingencia vía virtual y brindar el seguimiento y acompañamiento bajo un trabajo integral .
3	Atender al alumnado en periodo de contingencia vía virtual y brindar el seguimiento y acompañamiento bajo un trabajo integral .
4	Atender al alumnado en periodo de contingencia vía virtual y brindar el seguimiento y acompañamiento bajo un trabajo integral .

**"LA INFORMACIÓN REPORTADA ES RESPONSABILIDAD DEL EJECUTOR DEL PROGRAMA"**

**ACUSE DE REPORTE DE AVANCE DE INDICADOR EN EL SIIPED**

Folio: 31504

Organo Superior: Organismos Descentralizados

Unidad Presupuestal: Universidad Tecnológica de la Huasteca Hidalguense

Programa Presupuestario 992 - Educación Superior

Nivel: ACTIVIDAD

Resumen Narrativo: 1.4 OTORGAMIENTO DE BECAS A ESTUDIANTES DE EDUCACIÓN SUPERIOR

Nombre del indicador: PORCENTAJE DE ESTUDIANTES BECADOS

Frecuencia de medición: Trimestral

Unidad de Medida:

Unidad de Medida Absoluta del Indicador:







Sentido del Indicador:

Tipo de Medición: META PARCIAL

	Verde	Amarillo	Rojo
Rango del Semáforo:	999.999,00 - 85,00	85,00 - 65,00	65,00 - 0,00

FÓRMULA	VARIABLES
PEB= (EB/EPB)*100	-- EB=ESTUDIANTES BECADOS -- EPB=ESTUDIANTES PROGRAMADOS PARA BECAR

Resultados de las Variables: 100.00

PERIODO	VALOR PROGRAMADO	VALOR ALCANZADO	PORCENTAJE ALCANZADO	SEMÁFORO
1	30,00	67,00	223,33	
2	30,00	33,00	110,00	
3	40,00	40,00	100,00	
4	0,00	0,00	0	
<b>Meta Anual</b>	100.00	140.00	140.00	
<b>Meta Anual Absoluta</b>	100	140.00	140.00	

**ACUSE DE REPORTE DE AVANCE DE INDICADOR EN EL SIIPED**

<b>Periodo</b>	<b>Justificación</b>
1	Se rebasó la meta, debido a que se tomó del presupuesto mayo-agosto 2020, para poder atender la demanda de solicitudes de becas internas que fue mayor al presupuestado, derivado de que no hubo becas externas durante este primer trimestre.
2	Se rebasó la meta, debido a que en este periodo hubo más becas académicas y se tomó del presupuesto septiembre - diciembre 2020, para poder atender la demanda de solicitudes de becas.
3	Se cumplió la meta en este periodo, tomando en cuenta las becas del mes de julio a Septiembre de 2020.
4	NO SE TIENEN METAS PROGRAMADAS EN ESTE PERIODO.

**"LA INFORMACIÓN REPORTADA ES RESPONSABILIDAD DEL EJECUTOR DEL PROGRAMA"**

**ACUSE DE REPORTE DE AVANCE DE INDICADOR EN EL SIIPED**

Folio: 31512

Organo Superior: Organismos Descentralizados

Unidad Presupuestal: Universidad Tecnológica de la Huasteca Hidalguense

Programa Presupuestario 992 - Educación Superior

Nivel: ACTIVIDAD

Resumen Narrativo: 1.5 DISTRIBUCIÓN DE MATERIAL DIDÁCTICO EN EDUCACIÓN SUPERIOR.

Nombre del indicador: PORCENTAJE MATERIAL DIDÁCTICO DISTRIBUIDO

Frecuencia de medición: Trimestral

Unidad de Medida:

Unidad de Medida Absoluta del Indicador:







Sentido del Indicador:

Tipo de Medición: META PARCIAL

	Verde	Amarillo	Rojo
Rango del Semáforo:	999.999,00 - 85,00	85,00 - 65,00	65,00 - 0,00

FÓRMULA	VARIABLES
PMDD=(MDD/MDPD)*100	-- MDD=MATERIAL DIDÁCTICO DISTRIBUIDO -- MDPD=MATERIAL DIDÁCTICO PROGRAMADO PARA DISTRIBUIR

Resultados de las Variables: 100.00

PERIODO	VALOR PROGRAMADO	VALOR ALCANZADO	PORCENTAJE ALCANZADO	SEMÁFORO
1	33,33	33,33	100,00	
2	33,33	0,00	0,00	
3	33,33	33,33	100,00	
4	0,00	0,00	0	
<b>Meta Anual</b>	100.00	66.67	66.67	
<b>Meta Anual Absoluta</b>	30	20.00	66.67	

**ACUSE DE REPORTE DE AVANCE DE INDICADOR EN EL SIIPED**

<b>Periodo</b>	<b>Justificación</b>
1	Se solicitò material que se requiere para atender las prácticas de cada una de las materias de los diferentes PE
2	Derivado de la situación a nivel municipal, estatal y federal en donde toda la población desde el 23 de marzo estamos en casa trabajando, tanto alumnos como docentes, motivo por el cual este indicador se queda en cero, ya que no se solícito materia didáctico, se trabajó en línea con los alumnos y docentes.
3	Se solícito material que se requiere para atender las prácticas de cada una de las materias de los diferentes PE
4	NO SE TIENEN METAS PROGRAMADAS EN ESTE PERIODO.

**"LA INFORMACIÓN REPORTADA ES RESPONSABILIDAD DEL EJECUTOR DEL PROGRAMA"**

**ACUSE DE REPORTE DE AVANCE DE INDICADOR EN EL SIIPED**

Folio: 39561

Organo Superior: Organismos Descentralizados

Unidad Presupuestal: Universidad Tecnológica de la Huasteca Hidalguense

Programa Presupuestario 992 - Educación Superior

Nivel: ACTIVIDAD

Resumen Narrativo: 1.6 ENTREGA DE ÚTILES ESCOLARES A ESTUDIANTES DE EDUCACIÓN SUPERIOR

Nombre del indicador: PORCENTAJE DE ESTUDIANTES BENEFICIADOS CON LA ENTREGA DE ÚTILES ESCOLARES.

Frecuencia de medición: Trimestral

Unidad de Medida:

Unidad de Medida Absoluta del Indicador:

Sentido del Indicador:

Tipo de Medición: META PARCIAL

	Verde	Amarillo	Rojo
Rango del Semáforo:	999.999,00 - 85,00	85,00 - 65,00	65,00 - 0,00

FÓRMULA	VARIABLES
PEBEUE= (EBEUE/ TEM)*100	-- EBEUE=ESTUDIANTES BENEFICIADOS CON LA ENTREGA DE ÚTILES ESCOLARES -- TEM=TOTAL DE ESTUDIANTES MATRICULADOS

Resultados de las Variables: 100.00

PERIODO	VALOR PROGRAMADO	VALOR ALCANZADO	PORCENTAJE ALCANZADO	SEMÁFORO
1	0,00	0,00	0	[Semáforo Verde]
2	100,00	100,00	100,00	[Semáforo Verde]
3	0,00	0,00	0	[Semáforo Verde]
4	0,00	0,00	0	[Semáforo Verde]
<b>Meta Anual</b>	100.00	100.00	100.00	[Semáforo Verde]
<b>Meta Anual Absoluta</b>	3578	3,578.00	100.00	[Semáforo Verde]

Periodo	Justificación
1	
2	Se llevó a cabo la entrega de útiles escolares a la totalidad de la matrícula de inicio de ciclo escolar.
3	EN ESTE PERIODO NO SE CUENTA CON PROGRAMACIÓN DE META.
4	NO SE TIENEN METAS PROGRAMAS EN ESTE PERIODO.

ACUSE DE REPORTE DE AVANCE DE INDICADOR EN EL SIIPPED

"LA INFORMACIÓN REPORTADA ES RESPONSABILIDAD DEL EJECUTOR DEL PROGRAMA"



**ACUSE DE REPORTE DE AVANCE DE INDICADOR EN EL SIIPED**

Folio: 31711

Organo Superior: Organismos Descentralizados

Unidad Presupuestal: Universidad Tecnológica de la Huasteca Hidalguense

Programa Presupuestario 992 - Educación Superior

Nivel: COMPONENTE

Resumen Narrativo: 2. SERVICIOS DE EXTENSIÓN Y VINCULACIÓN DE EDUCACIÓN SUPERIOR OTORGADOS

Nombre del indicador: PORCENTAJE DE BENEFICIARIOS CON SERVICIOS DE EXTENSIÓN Y VINCULACIÓN OTORGADOS

Frecuencia de medición: Trimestral

Unidad de Medida:

Unidad de Medida Absoluta del Indicador:







Sentido del Indicador:

Tipo de Medición: META PARCIAL

Rango del Semáforo: Verde 999.999,00 - 85,00      Amarillo 85,00 - 65,00      Rojo 65,00 - 0,00

FÓRMULA	VARIABLES
$PBSEYVO=(BSEYVO/BPOSEYV)*100$	-- BSEYVO=BENEFICIARIOS CON SERVICIOS DE EXTENSIÓN Y VINCULACIÓN OTORGADO -- BPOSEYV=BENEFICIARIOS PROGRAMADOS A OTORGAR SERVICIOS DE EXTENSIÓN Y VINCULACIÓN

Resultados de las Variables: 100.00

PERIODO	VALOR PROGRAMADO	VALOR ALCANZADO	PORCENTAJE ALCANZADO	SEMÁFORO
1	38,25	35,84	93,68	
2	26,92	22,65	84,11	
3	4,35	25,72	590,70	
4	30,47	26,68	87,58	
<b>Meta Anual</b>	0.00	110.89		
<b>Meta Anual Absoluta</b>	7900	8,760.00	110.89	

**ACUSE DE REPORTE DE AVANCE DE INDICADOR EN EL SIIPPED**

<b>Periodo</b>	<b>Justificación</b>
1	Reporte de Servicios: Social, Movilidad, Seguimiento de Egresados, Bolsa de Trabajo, Visitas y Estadías.
2	Reporte de Servicios : Social, Movilidad, Seguimiento de Egresados, Bolsa de Trabajo, Visitas y Estadías.
3	Reporte de Servicios : Social, Movilidad, Seguimiento de Egresados, Bolsa de Trabajo, Visitas y Estadías.
4	Reporte de Servicios : Social, Movilidad, Seguimiento de Egresados, Bolsa de Trabajo, Visitas y Estadías.

**"LA INFORMACIÓN REPORTADA ES RESPONSABILIDAD DEL EJECUTOR DEL PROGRAMA"**

**ACUSE DE REPORTE DE AVANCE DE INDICADOR EN EL SIIPED**

Folio: 31724

Organo Superior: Organismos Descentralizados

Unidad Presupuestal: Universidad Tecnológica de la Huasteca Hidalguense

Programa Presupuestario 992 - Educación Superior

Nivel: ACTIVIDAD

Resumen Narrativo: 2.1 OTORGAMIENTO DE SERVICIOS DE EDUCACIÓN CONTINUA Y TECNOLÓGICOS DE EDUCACIÓN SUPERIOR

Nombre del indicador: PORCENTAJE DE BENEFICIARIOS CON SERVICIOS DE EDUCACIÓN CONTINUA Y TECNOLÓGICOS OTORGADOS

Frecuencia de medición: Trimestral

Unidad de Medida:

Unidad de Medida Absoluta del Indicador:







Sentido del Indicador:

Tipo de Medición: META PARCIAL

Rango del Semáforo: Verde 999.999,00 - 85,00      Amarillo 85,00 - 65,00      Rojo 65,00 - 0,00

FÓRMULA	VARIABLES
PBSECYTO= (BSECYTO/BSECYTPO) *100	-- BSECYTO=BENEFICIARIOS CON SERVICIOS DE EDUCACIÓN CONTINUA Y TECNOLÓGICOS OTORGADOS -- BSECYTPO=BENEFICIARIOS CON SERVICIOS DE EDUCACIÓN CONTINUA Y TECNOLÓGICOS PROGRAMADOS A OTORGAR

Resultados de las Variables: 100.00

PERIODO	VALOR PROGRAMADO	VALOR ALCANZADO	PORCENTAJE ALCANZADO	SEMÁFORO
1	25,00	62,50	250,00	
2	25,00	0,00	0,00	
3	25,00	330,50	1.322,00	
4	25,00	217,00	868,00	
<b>Meta Anual</b>	0.00	610.00		
<b>Meta Anual Absoluta</b>	200	1,220.00	610.00	

**ACUSE DE REPORTE DE AVANCE DE INDICADOR EN EL SIIPPED**

<b>Periodo</b>	<b>Justificación</b>
1	Se realizaron 4 tanto entre semana como fines de semana: 1.-Modelado en 3D mediante software CAD nivel básico. 2.-Curso de modelado en Solid Works. 3.-Taller Diagnóstico Automotriz con Osciloscopio. 4.-Modelado en Superficies y Chapas Metálicas.
2	Como parte del Operativo Escudo implementado por el Gobierno del Estado de Hidalgo derivado de la pandemia por COVID-19, se suspendieron todos los servicios de Educación Continua, hasta el regreso a las actividades normales.
3	Se realizaron dos capacitaciones: Simulación de la IoT utilizando Packer Tracer 7.2. El Aprendizaje y la Evolución, Pilares de la Inteligencia artificial.
4	Se realizaron 13 cursos de capacitación de educación continua. Curso de Electricidad Básica Curso de Programación Intermedia Alimentos y Bebidas 1 Alimentos y Bebidas Turismo en la Huasteca Programación Intermedia con Arduino 1 Programación Intermedia con Arduino Mantenimiento Automotriz 1 Mantenimiento Automotriz Soporte y Mantenimiento de computo Procesos de Gestión Administrativa 1 Procesos de Gestión Administrativa Modelado en 3D mediante Software CAD nivel Intermedio.

**"LA INFORMACIÓN REPORTADA ES RESPONSABILIDAD DEL EJECUTOR DEL PROGRAMA"**

**ACUSE DE REPORTE DE AVANCE DE INDICADOR EN EL SIIPED**

Folio: 31731

Organo Superior: Organismos Descentralizados

Unidad Presupuestal: Universidad Tecnológica de la Huasteca Hidalguense

Programa Presupuestario 992 - Educación Superior

Nivel: ACTIVIDAD

Resumen Narrativo: 2.2 DIFUSIÓN INSTITUCIONAL DE EDUCACIÓN SUPERIOR

Nombre del indicador: PORCENTAJE DE ACTIVIDADES DE DIFUSIÓN REALIZADAS

Frecuencia de medición: Trimestral

Unidad de Medida:

Unidad de Medida Absoluta del Indicador:

Sentido del Indicador:

Tipo de Medición: META PARCIAL

	Verde	Amarillo	Rojo
Rango del Semáforo:	999.999,00 - 85,00	85,00 - 65,00	65,00 - 0,00

FÓRMULA	VARIABLES
PADR = (ADR/ADP)*100	-- ADR=ACTIVIDADES DE DIFUSIÓN REALIZADAS -- ADP=ACTIVIDADES DE DIFUSIÓN PROGRAMADAS

Resultados de las Variables: 100.00

PERIODO	VALOR PROGRAMADO	VALOR ALCANZADO	PORCENTAJE ALCANZADO	SEMÁFORO
1	20,00	20,00	100,00	
2	40,00	40,00	100,00	
3	20,00	20,00	100,00	
4	20,00	20,00	100,00	
<b>Meta Anual</b>	0.00	100.00		
<b>Meta Anual Absoluta</b>	50	50.00	100.00	

**ACUSE DE REPORTE DE AVANCE DE INDICADOR EN EL SIIPPED**

<b>Periodo</b>	<b>Justificación</b>
1	Lograr la captación de 1400 alumnos de nuevo ingreso, para aumentar la matrícula para el ciclo escolar 2019-2020, realizando la una campaña de difusión así como fortalecer la imagen institucional a través de la difusión de los programas educativos, actividades de investigación y la participación social para mantener una permanente presencia en la comunidad.
2	Lograr la captación de 1400 alumnos de nuevo ingreso, para aumentar la matrícula para el ciclo escolar 2020-2021, realizando una campaña de difusión así como fortalecer la imagen institucional a través de la difusión de los programas educativos, actividades de investigación y la participación social para mantener una permanente presencia en la comunidad.
3	Lograr la captación de 1400 alumnos de nuevo ingreso, para aumentar la matrícula para el ciclo escolar 2020-2021, realizando una campaña de difusión así como fortalecer la imagen institucional a través de la difusión de los programas educativos, actividades de investigación y la participación social para mantener una permanente presencia en la comunidad.
4	Lograr la captación de 1400 alumnos de nuevo ingreso, para aumentar la matrícula para el ciclo escolar 2020-2021, realizando una campaña de difusión así como fortalecer la imagen institucional a través de la difusión de los programas educativos, actividades de investigación y la participación social para mantener una permanente presencia en la comunidad.

**"LA INFORMACIÓN REPORTADA ES RESPONSABILIDAD DEL EJECUTOR DEL PROGRAMA"**

**ACUSE DE REPORTE DE AVANCE DE INDICADOR EN EL SIIPED**

Folio: 31745

Organo Superior: Organismos Descentralizados

Unidad Presupuestal: Universidad Tecnológica de la Huasteca Hidalguense

Programa Presupuestario 992 - Educación Superior

Nivel: ACTIVIDAD

Resumen Narrativo: 2.3 FIRMA DE CONVENIOS DE COLABORACIÓN EN EDUCACIÓN SUPERIOR

Nombre del indicador: PORCENTAJE DE CONVENIOS DE COLABORACIÓN EN EDUCACIÓN SUPERIOR FIRMADOS

Frecuencia de medición: Trimestral

Unidad de Medida:

Unidad de Medida Absoluta del Indicador:







Sentido del Indicador:

Tipo de Medición: META PARCIAL

Rango del Semáforo: Verde 999.999,00 - 85,00      Amarillo 85,00 - 65,00      Rojo 65,00 - 0,00

FÓRMULA	VARIABLES
PCCESF= (CF/CP)*100	-- CF=CONVENIOS FIRMADOS -- CP=CONVENIOS PROGRAMADOS

Resultados de las Variables: 100.00

PERIODO	VALOR PROGRAMADO	VALOR ALCANZADO	PORCENTAJE ALCANZADO	SEMÁFORO
1	20,00	20,00	100,00	
2	26,67	20,00	75,00	
3	26,67	26,67	100,00	
4	26,67	26,67	100,00	
<b>Meta Anual</b>	0.00	93.33		
<b>Meta Anual Absoluta</b>	15	14.00	93.33	

**ACUSE DE REPORTE DE AVANCE DE INDICADOR EN EL SIIPPED**

<b>Periodo</b>	<b>Justificación</b>
1	1.- PLAYA RESORTS MANAGEMENT MÉXICO 2.- INSTITUTO TECNOLÓGICO SUPERIOR DE TANTOYUCA 3.- UNIVERSIDAD TECNOLÓGICA DE MINERAL DE LA REFORMA
2	1.- UNIVERSIDAD TECNOLÓGICA IZÚCAR DE MATAMOROS. 2.- STARTUP, S.A.P.I de C.V ( LA PIEZA). 3.- UNIVERSIDAD TECNOLÓGICA DE QUERÉTARO.
3	1.- UNIVERSIDAD POLITÉCNICA DE YUCATÁN 2.- UNIVERSIDAD TECNOLÓGICA DE ALTAMIRA 3.- EMPRESA PROLUX 4.- EMPRESA DEVELOP
4	1.-Baja servicios Administrativos S.A. de C.V. 2.-Finca Salas Vive de Freixenet México. 3.- Ingeniería en la presentación de R.H FH S de RL de C.V. 4.- Universidad Tecnológica de Morelia.

**"LA INFORMACIÓN REPORTADA ES RESPONSABILIDAD DEL EJECUTOR DEL PROGRAMA"**



ACUSE DE REPORTE DE AVANCE DE INDICADOR EN EL SIIPED

Folio: 31785

Organo Superior: Organismos Descentralizados

Unidad Presupuestal: Universidad Tecnológica de la Huasteca Hidalguense

Programa Presupuestario 992 - Educación Superior

Nivel: COMPONENTE

Resumen Narrativo: 3. INVESTIGACIÓN CIENTÍFICA, TECNOLÓGICA Y EDUCATIVA REALIZADA

Nombre del indicador: PORCENTAJE DE PROYECTOS DE INVESTIGACIÓN CIENTÍFICA, TECNOLÓGICA Y EDUCATIVA REALIZADOS.

Frecuencia de medición: Trimestral

Unidad de Medida:

Unidad de Medida Absoluta del Indicador:

Sentido del Indicador:

Tipo de Medición: META PARCIAL

	Verde	Amarillo	Rojo
Rango del Semáforo:	999.999,00 - 85,00	85,00 - 65,00	65,00 - 0,00

FÓRMULA	VARIABLES
PPICTER=(PICTER/PICTEP)*100	-- PICTER=PROYECTOS DE INVESTIGACIÓN CIENTÍFICA, TECNOLÓGICA Y EDUCATIVA REALIZADOS -- PICTEP=PROYECTOS DE INVESTIGACIÓN CIENTÍFICA, TECNOLÓGICA Y EDUCATIVA PROGRAMADOS

Resultados de las Variables: 100.00

PERIODO	VALOR PROGRAMADO	VALOR ALCANZADO	PORCENTAJE ALCANZADO	SEMÁFORO
1	0,00	0,00	0	
2	0,00	0,00	0	
3	0,00	0,00	0	
4	100,00	175,00	175,00	
<b>Meta Anual</b>	0.00	175.00		
<b>Meta Anual Absoluta</b>	16	28.00	175.00	

Periodo	Justificación
1	NO SE CUENTA CON PROGRAMACIÓN DE META.
2	NO SE CUENTA CON PROGRAMACIÓN DE META.
3	EN ESTE PERIODO NO SE CUENTA CON PROGRAMACIÓN DE META.
4	

ACUSE DE REPORTE DE AVANCE DE INDICADOR EN EL SIIPPED

"LA INFORMACIÓN REPORTADA ES RESPONSABILIDAD DEL EJECUTOR DEL PROGRAMA"

**ACUSE DE REPORTE DE AVANCE DE INDICADOR EN EL SIIPED**

Folio: 31793

Organo Superior: Organismos Descentralizados

Unidad Presupuestal: Universidad Tecnológica de la Huasteca Hidalguense

Programa Presupuestario 992 - Educación Superior

Nivel: ACTIVIDAD

Resumen Narrativo: 3.1 PRODUCCIÓN ACADÉMICA DE LAS INVESTIGACIONES CIENTÍFICAS Y TECNOLÓGICAS DE EDUCACIÓN SUPERIOR

Nombre del indicador: PORCENTAJE DE PRODUCTOS DE INVESTIGACIÓN CIENTÍFICA Y TECNOLÓGICA REALIZADOS

Frecuencia de medición: Trimestral

Unidad de Medida:

Unidad de Medida Absoluta del Indicador:

Sentido del Indicador:

Tipo de Medición: META PARCIAL

Rango del Semáforo: Verde 999.999,00 - 85,00      Amarillo 85,00 - 65,00      Rojo 65,00 - 0,00

FÓRMULA	VARIABLES
PPICTR = (PICTR/PICTP)*100	-- PICTR=PRODUCTOS DE INVESTIGACIÓN CIENTÍFICA Y TECNOLÓGICA REALIZADOS -- PICTP=PRODUCTOS DE INVESTIGACIÓN CIENTÍFICA Y TECNOLÓGICA PROGRAMADOS

Resultados de las Variables: 100.00

PERIODO	VALOR PROGRAMADO	VALOR ALCANZADO	PORCENTAJE ALCANZADO	SEMÁFORO
1	0,00	0,00	0	
2	0,00	0,00	0	
3	25,00	25,00	100,00	
4	75,00	93,75	125,00	
<b>Meta Anual</b>	0.00	118.75		
<b>Meta Anual Absoluta</b>	16	19.00	118.75	

Periodo	Justificación
1	NO SE CUENTA CON PROGRAMACIÓN DE META.
2	NO SE CUENTA CON PROGRAMACIÓN DE META.
3	Se cumplió la meta con los productos académicos comprometidos.
4	Se cumplió y supero la meta con los productos académicos comprometidos.

ACUSE DE REPORTE DE AVANCE DE INDICADOR EN EL SIIPPED

"LA INFORMACIÓN REPORTADA ES RESPONSABILIDAD DEL EJECUTOR DEL PROGRAMA"

**ACUSE DE REPORTE DE AVANCE DE INDICADOR EN EL SIIPED**

Folio: 31800

Organo Superior: Organismos Descentralizados

Unidad Presupuestal: Universidad Tecnológica de la Huasteca Hidalguense

Programa Presupuestario 992 - Educación Superior

Nivel: COMPONENTE

Resumen Narrativo: 4. INSTRUMENTOS DE PLANEACIÓN Y EVALUACIÓN ESTRATÉGICA IMPLEMENTADOS.

Nombre del indicador: PORCENTAJE DE INSTRUMENTOS DE PLANEACIÓN Y EVALUACIÓN ESTRATÉGICA IMPLEMENTADOS

Frecuencia de medición: Trimestral

Unidad de Medida:

Unidad de Medida Absoluta del Indicador:







Sentido del Indicador:

Tipo de Medición: META PARCIAL

	Verde	Amarillo	Rojo
Rango del Semáforo:	999.999,00 - 85,00	85,00 - 65,00	65,00 - 0,00

FÓRMULA	VARIABLES
$\text{PIPEI} = (\text{IPEEI} / \text{IPEEP}) * 100$	-- IPEEI=INSTRUMENTOS DE PLANEACIÓN Y EVALUACIÓN ESTRATÉGICA IMPLEMENTADOS -- IPEEP=INSTRUMENTOS DE PLANEACIÓN Y EVALUACIÓN ESTRATÉGICA DE PROGRAMADOS

Resultados de las Variables: 100.00

PERIODO	VALOR PROGRAMADO	VALOR ALCANZADO	PORCENTAJE ALCANZADO	SEMÁFORO
1	14,29	14,29	100,00	
2	28,57	19,05	66,67	
3	23,81	33,33	140,00	
4	33,33	33,33	100,00	
<b>Meta Anual</b>	100.00	100.00	100.00	
<b>Meta Anual Absoluta</b>	21	21.00	100.00	

**ACUSE DE REPORTE DE AVANCE DE INDICADOR EN EL SIIPPED**

<b>Periodo</b>	<b>Justificación</b>
1	Seguimiento al POA, transparencia y oficinas de calidad.
2	Seguimiento al POA, transparencia y oficinas de calidad. Con respecto al SGI no se llevaron a cabo las auditorías tanto interna como externa debido a la suspensión de labores en sitio por la pandemia del COVID-19.
3	Se dio seguimiento al PID, SGI (se completaron dos metas del periodo anterior con respecto a las auditorías), POA, Transparencia y Oficinas de Calidad.
4	Se dio seguimiento al PID, SGI, Mecasut, POA, Transparencia y oficinas de calidad.

**"LA INFORMACIÓN REPORTADA ES RESPONSABILIDAD DEL EJECUTOR DEL PROGRAMA"**

**ACUSE DE REPORTE DE AVANCE DE INDICADOR EN EL SIIPED**

Folio: 31805

Organo Superior: Organismos Descentralizados

Unidad Presupuestal: Universidad Tecnológica de la Huasteca Hidalguense

Programa Presupuestario 992 - Educación Superior

Nivel: ACTIVIDAD

Resumen Narrativo: 4.1 GESTIÓN DE EVALUACIONES A LA INSTITUCIÓN DE EDUCACIÓN SUPERIOR

Nombre del indicador: PORCENTAJE DE EVALUACIONES GESTIONADAS A INSTITUCIONES EDUCATIVAS DE NIVEL SUPERIOR

Frecuencia de medición: Trimestral

Unidad de Medida:

Unidad de Medida Absoluta del Indicador:





Sentido del Indicador:

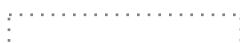

Tipo de Medición: META PARCIAL

	Verde	Amarillo	Rojo
Rango del Semáforo:	999.999,00 - 85,00	85,00 - 65,00	65,00 - 0,00

FÓRMULA	VARIABLES
PEGIENS= (EIG/EIP)*100	-- EIG=EVALUACIONES INSTITUCIONALES GESTIONADAS -- EIP=EVALUACIONES INSTITUCIONALES PROGRAMADAS

Resultados de las Variables: 100.00

PERIODO	VALOR PROGRAMADO	VALOR ALCANZADO	PORCENTAJE ALCANZADO	SEMÁFORO
1	25,00	25,00	100,00	
2	25,00	25,00	100,00	
3	25,00	25,00	100,00	
4	25,00	25,00	100,00	

<b>Meta Anual</b>	0.00	100.00		
<b>Meta Anual Absoluta</b>	4	4.00	100.00	

Periodo	Justificación
1	Durante el periodo se integró el informe de actividades octubre - diciembre 2019.
2	Durante el periodo se integró el informe de actividades enero marzo 2020.
3	Durante el periodo se integró el informe de actividades abril junio 2020.
4	Durante el periodo se integró el informe de actividades julio septiembre 2020.

**"LA INFORMACIÓN REPORTADA ES RESPONSABILIDAD DEL EJECUTOR DEL PROGRAMA"**

**ACUSE DE REPORTE DE AVANCE DE INDICADOR EN EL SIIPPED**

Folio: 31811

Organo Superior: Organismos Descentralizados

Unidad Presupuestal: Universidad Tecnológica de la Huasteca Hidalguense

Programa Presupuestario 992 - Educación Superior

Nivel: ACTIVIDAD

Resumen Narrativo: 4.2 EVALUACIÓN A DOCENTES DE EDUCACIÓN SUPERIOR

Nombre del indicador: PORCENTAJE DE EVALUACIONES A DOCENTES REALIZADAS

Frecuencia de medición: Trimestral

Unidad de Medida:

Unidad de Medida Absoluta del Indicador:

Sentido del Indicador:

Tipo de Medición: META PARCIAL

Rango del Semáforo: Verde 999.999,00 - 85,00      Amarillo 85,00 - 65,00      Rojo 65,00 - 0,00

FÓRMULA	VARIABLES
PEDR= (EDR/EDP)*100	-- EDR=EVALUACIONES DOCENTES REALIZADAS -- EDP=EVALUACIONES DOCENTES PROGRAMADAS

Resultados de las Variables: 100.00

PERIODO	VALOR PROGRAMADO	VALOR ALCANZADO	PORCENTAJE ALCANZADO	SEMÁFORO
1	0,00	0,00	0	
2	33,33	33,33	100,00	
3	33,33	33,33	100,00	
4	33,33	33,33	100,00	

<b>Meta Anual</b>	0.00	100.00		
<b>Meta Anual Absoluta</b>	3	3.00	100.00	

Periodo	Justificación
1	NO SE CUENTA CON PROGRAMACIÓN DE META.
2	Se realizó la evaluación docente de acuerdo a la programación.
3	Se realizó la evaluación docente de acuerdo a la programación
4	Se realizó la evaluación docente de acuerdo a la programación

**"LA INFORMACIÓN REPORTADA ES RESPONSABILIDAD DEL EJECUTOR DEL PROGRAMA"**



**ACUSE DE REPORTE DE AVANCE DE INDICADOR EN EL SIIPED**

Folio: 31817

Organo Superior: Organismos Descentralizados

Unidad Presupuestal: Universidad Tecnológica de la Huasteca Hidalguense

Programa Presupuestario 992 - Educación Superior

Nivel: ACTIVIDAD

Resumen Narrativo: 4.3 IMPLEMENTACIÓN DE SISTEMAS DE INFORMACIÓN EN LA INSTITUCIÓN EDUCATIVA

Nombre del indicador: PORCENTAJE DE MÓDULOS DE SISTEMAS DE INFORMACIÓN IMPLEMENTADOS.

Frecuencia de medición: Trimestral

Unidad de Medida:

Unidad de Medida Absoluta del Indicador:

Sentido del Indicador:

Tipo de Medición: META PARCIAL

	Verde	Amarillo	Rojo
Rango del Semáforo:	999.999,00 - 85,00	85,00 - 65,00	65,00 - 0,00

FÓRMULA	VARIABLES
PMSII = (MSII/MSIPI)*100	-- MSII=MÓDULO DE SISTEMA DE INFORMACIÓN IMPLEMENTADOS -- MSIPI=MODULO DE SISTEMA DE INFORMACIÓN PROGRAMADOS A IMPLEMENTARNTAR

Resultados de las Variables: 100.00

PERIODO	VALOR PROGRAMADO	VALOR ALCANZADO	PORCENTAJE ALCANZADO	SEMÁFORO
1	25,00	25,00	100,00	
2	25,00	25,00	100,00	
3	25,00	25,00	100,00	
4	25,00	25,00	100,00	
<b>Meta Anual</b>	0.00	100.00		
<b>Meta Anual Absoluta</b>	12	12.00	100.00	

**ACUSE DE REPORTE DE AVANCE DE INDICADOR EN EL SIIPED**

<b>Periodo</b>	<b>Justificación</b>
1	Los sistemas que se desarrollaron son: 1.Actualización del módulo de canalización psicopedagógica. 2.Sistema de conexión en red para las pantallas institucionales. 3.Módulo de Generación de pagos bancarios referenciados por concepto de titulación.
2	Actualización del módulo de encuestas de normalidad mínima y puntualidad Desarrollo del sistema del kiosco institucional Módulo de Generación de pagos bancarios por conceptos de constancias de estudios extraordinarios reinscripción y registro de aspirantes.
3	Generación de certificados de estudio de los egresados Renovación del sitio web del OCC Desarrollo del módulo de movilidad internacional
4	Generación de reportes de estadísticos para Servicios Escolares Desarrollo de evaluación de encuesta para el SGI Desarrollo de evaluación para el código de conducta y ética.

**"LA INFORMACIÓN REPORTADA ES RESPONSABILIDAD DEL EJECUTOR DEL PROGRAMA"**

**ACUSE DE REPORTE DE AVANCE DE INDICADOR EN EL SIIPED**

Folio: 31824

Organo Superior: Organismos Descentralizados

Unidad Presupuestal: Universidad Tecnológica de la Huasteca Hidalguense

Programa Presupuestario 992 - Educación Superior

Nivel: COMPONENTE

Resumen Narrativo: 5. PROGRAMA DE GESTIÓN ADMINISTRATIVA DE LAS INSTITUCIONES DE EDUCACIÓN SUPERIOR EJECUTADO.

Nombre del indicador: PORCENTAJE DEL PROGRAMA DE GESTIÓN ADMINISTRATIVA EJECUTADO

Frecuencia de medición: Trimestral

Unidad de Medida:

Unidad de Medida Absoluta del Indicador:







Sentido del Indicador:

Tipo de Medición: META PARCIAL

	Verde	Amarillo	Rojo
Rango del Semáforo:	999.999,00 - 85,00	85,00 - 65,00	65,00 - 0,00

FÓRMULA	VARIABLES
PPGAE= (APGAE/APGAP) *100	-- APGAE=ACCIONES DEL PROGRAMA DE GESTIÓN ADMINISTRATIVAS EJECUTADAS -- APGAP=ACCIONES DEL PROGRAMA DE GESTIÓN ADMINISTRATIVA PROGRAMADAS

Resultados de las Variables: 100.00

PERIODO	VALOR PROGRAMADO	VALOR ALCANZADO	PORCENTAJE ALCANZADO	SEMÁFORO
1	25,00	25,00	100,00	
2	25,00	25,00	100,00	
3	25,00	25,00	100,00	
4	25,00	25,00	100,00	
<b>Meta Anual</b>	0.00	100.00		
<b>Meta Anual Absoluta</b>	16	16.00	100.00	

**ACUSE DE REPORTE DE AVANCE DE INDICADOR EN EL SIIPPED**

<b>Periodo</b>	<b>Justificación</b>
1	Se informa que para este trimestre, el componente cumple el 100%, debido a que pagó en tiempo y forma los servicios personales, generales, así como también atendiendo todas las actividades de mantenimiento.
2	Se informa que para este trimestre, el componente cumple el 100%, debido a que pagó en tiempo y forma los servicios personales, generales. Nota: Debido al periodo la evidencia será compartida en el segundo periodo de evaluación.
3	Se informa que para este trimestre, el componente cumple al 100%, debido a que se realizaron los pagos en tiempo y forma los servicios personales y generales.
4	Se informa que para este trimestre, el componente cumple al 100%, debido a que se realizaron los pagos en tiempo y forma los servicios personales y generales.

**"LA INFORMACIÓN REPORTADA ES RESPONSABILIDAD DEL EJECUTOR DEL PROGRAMA"**

**ACUSE DE REPORTE DE AVANCE DE INDICADOR EN EL SIIPED**

Folio: 31832

Organo Superior: Organismos Descentralizados

Unidad Presupuestal: Universidad Tecnológica de la Huasteca Hidalguense

Programa Presupuestario 992 - Educación Superior

Nivel: ACTIVIDAD

Resumen Narrativo: 5.1 CAPACITACIÓN A SERVIDORES PÚBLICOS DE EDUCACIÓN SUPERIOR

Nombre del indicador: PORCENTAJE DE SERVIDORES PÚBLICOS CAPACITADOS.

Frecuencia de medición: Trimestral

Unidad de Medida:

Unidad de Medida Absoluta del Indicador:

Sentido del Indicador:

Tipo de Medición: META PARCIAL

Rango del Semáforo: Verde 999.999,00 - 85,00      Amarillo 85,00 - 65,00      Rojo 65,00 - 0,00

FÓRMULA	VARIABLES
$PSPC = (SPC/SPPC)*100$	-- SPC=SERVIDORES PÚBLICOS CAPACITADOS -- SPPC=SERVIDORES PÚBLICOS PROGRAMADOS A CAPACITAR

Resultados de las Variables: 100.00

PERIODO	VALOR PROGRAMADO	VALOR ALCANZADO	PORCENTAJE ALCANZADO	SEMÁFORO
1	10,00	11,00	110,00	
2	38,00	14,00	36,84	
3	27,00	8,50	31,48	
4	25,00	0,00	0,00	
<b>Meta Anual</b>	0.00	33.50		
<b>Meta Anual Absoluta</b>	200	67.00	33.50	

Periodo	Justificación
1	Actualización en el área Fiscal para garantizar la pertinencia en la impartición de los planes y programas de Contaduría
2	Capacitación al equipo auditor interno de la UTHH, para llevar a cabo auditorías virtuales conforme a la Norma ISO 19011:2018.
3	Plática: Desarrollar las competencias del Ombudsperson de la Institución, para comprender los factores implicados en la violencia laboral.
4	

ACUSE DE REPORTE DE AVANCE DE INDICADOR EN EL SIIPPED

"LA INFORMACIÓN REPORTADA ES RESPONSABILIDAD DEL EJECUTOR DEL PROGRAMA"

**ACUSE DE REPORTE DE AVANCE DE INDICADOR EN EL SIIPED**

Folio: 31840

Organo Superior: Organismos Descentralizados

Unidad Presupuestal: Universidad Tecnológica de la Huasteca Hidalguense

Programa Presupuestario 992 - Educación Superior

Nivel: ACTIVIDAD

Resumen Narrativo: 5.2 DISTRIBUCIÓN DE MOBILIARIO Y EQUIPO EN EDUCACIÓN SUPERIOR.

Nombre del indicador: PORCENTAJE DE LOTE DISTRIBUIDO DE MOBILIARIO Y EQUIPO

Frecuencia de medición: Trimestral

Unidad de Medida:

Unidad de Medida Absoluta del Indicador:







Sentido del Indicador:

Tipo de Medición: META PARCIAL

Rango del Semáforo: Verde 999.999,00 - 85,00      Amarillo 85,00 - 65,00      Rojo 65,00 - 0,00

FÓRMULA	VARIABLES
PLDME = (LDME / LPDME) * 100	-- LDME=LOTE DISTRIBUIDO DE MOBILIARIO Y EQUIPO -- LPDME=LOTE PROGRAMADO PARA DISTRIBUIR DE MOBILIARIO Y EQUIPO

Resultados de las Variables: 100.00

PERIODO	VALOR PROGRAMADO	VALOR ALCANZADO	PORCENTAJE ALCANZADO	SEMÁFORO
1	0,00	0,00	0	
2	0,00	0,00	0	
3	0,00	0,00	0	
4	100,00	100,00	100,00	
<b>Meta Anual</b>	100.00	100.00	100.00	
<b>Meta Anual Absoluta</b>	2	2.00	100.00	

**ACUSE DE REPORTE DE AVANCE DE INDICADOR EN EL SIIPED**

<b>Periodo</b>	<b>Justificación</b>
1	NO SE CUENTA CON PROGRAMACIÓN DE META.
2	NO SE CUENTA CON PROGRAMACIÓN DE META.
3	EN ESTE PERIODO NO SE CUENTA CON PROGRAMACIÓN DE META.
4	Se adquirió equipamiento para los diferentes P.E de la UTHH Campana Extractora De Humos Y Grasas, Extractor 3 Hp, Extractor 2 Hp, Mesa De Trabajo Tipo Isla, Parrilla Dinámica, Fregadero Doble Tarja, Software Ansys Academic Teaching, Convenio Industria 4.0+Educación Dual, Laboratorio De 8 Inyectores Digital Con Gabinete, Dobladora Para Tubo Hidráulica, Rack Desktop Plc S7-1200, Rack Desktop Plc S7 Y Aire Acondicionado Tipo Cassette De 3 Toneladas y sistema de entrenamiento en control de motores.

**"LA INFORMACIÓN REPORTADA ES RESPONSABILIDAD DEL EJECUTOR DEL PROGRAMA"**



**ACUSE DE REPORTE DE AVANCE DE INDICADOR EN EL SIIPED**

Folio: 31850

Organo Superior: Organismos Descentralizados

Unidad Presupuestal: Universidad Tecnológica de la Huasteca Hidalguense

Programa Presupuestario 992 - Educación Superior

Nivel: ACTIVIDAD

Resumen Narrativo: 5.3 MANTENIMIENTO A LA INFRAESTRUCTURA FÍSICA EDUCATIVA DE EDUCACIÓN SUPERIOR

Nombre del indicador: PORCENTAJE DE MANTENIMIENTOS REALIZADOS A LA INFRAESTRUCTURA FÍSICA EDUCATIVA

Frecuencia de medición: Trimestral

Unidad de Medida:

Unidad de Medida Absoluta del Indicador:

Sentido del Indicador:

Tipo de Medición: META PARCIAL

	Verde	Amarillo	Rojo
Rango del Semáforo:	999.999,00 - 85,00	85,00 - 65,00	65,00 - 0,00

FÓRMULA	VARIABLES
PMRIFE = (MR/ MP) * 100	-- MR=MANTENIMIENTOS REALIZADOS -- MP=MANTENIMIENTOS PROGRAMADOS

Resultados de las Variables: 100.00

PERIODO	VALOR PROGRAMADO	VALOR ALCANZADO	PORCENTAJE ALCANZADO	SEMÁFORO
1	19,88	30,12	151,52	
2	23,49	12,05	51,28	
3	25,90	12,05	46,51	
4	30,72	12,05	39,22	
<b>Meta Anual</b>	0.00	66.27		
<b>Meta Anual Absoluta</b>	166	110.00	66.27	

**ACUSE DE REPORTE DE AVANCE DE INDICADOR EN EL SIIPPED**

<b>Periodo</b>	<b>Justificación</b>
1	Se realizó la mayoría de los mantenimientos correctivos y preventivos en el cambio de lamparas, arreglo de fugas de agua, cambio de pisos deteriorados, reparación de sillas en mal estado.
2	No se cumplió con el objetivo de las metas programas debido a la contingencia que estamos viviendo covid-19. Sólo se realizó mantenimiento a las áreas verdes de la institución.
3	No se pudo cumplir con el objetivo de las metas debido a que el país se encuentra en contingencia COVID-19 y por este motivo no se pueden realizar las actividades presencialmente.
4	No se pudo cumplir al cien por ciento con el mantenimiento preventivo y correctivo de la infraestructura y mobiliario debido a la contingencia que presenta el país. COVID-19

**"LA INFORMACIÓN REPORTADA ES RESPONSABILIDAD DEL EJECUTOR DEL PROGRAMA"**

**ACUSE DE REPORTE DE AVANCE DE INDICADOR EN EL SIIPED**

Folio: 31857

Organo Superior: Organismos Descentralizados

Unidad Presupuestal: Universidad Tecnológica de la Huasteca Hidalguense

Programa Presupuestario 992 - Educación Superior

Nivel: ACTIVIDAD

Resumen Narrativo: 5.4 ADMINISTRACIÓN DE LOS RECURSOS HUMANOS, MATERIALES Y FINANCIEROS EN EDUCACIÓN SUPERIOR

Nombre del indicador: PORCENTAJE INFORMES DE LA CUENTA PÚBLICA ENTREGADOS

Frecuencia de medición: Trimestral

Unidad de Medida:

Unidad de Medida Absoluta del Indicador:







Sentido del Indicador:

Tipo de Medición: META PARCIAL

	Verde	Amarillo	Rojo
Rango del Semáforo:	999.999,00 - 85,00	85,00 - 65,00	65,00 - 0,00

FÓRMULA	VARIABLES
PICPE= (ICPE/ICPP) *100	-- ICPE=INFORMES DE LA CUENTA PÚBLICA ENTREGADOS -- ICPP=INFORMES DE LA CUENTA PÚBLICA PROGRAMADOS

Resultados de las Variables: 100.00

PERIODO	VALOR PROGRAMADO	VALOR ALCANZADO	PORCENTAJE ALCANZADO	SEMÁFORO
1	25,00	25,00	100,00	
2	25,00	25,00	100,00	
3	25,00	25,00	100,00	
4	25,00	25,00	100,00	
<b>Meta Anual</b>	0.00	100.00		
<b>Meta Anual Absoluta</b>	4	4.00	100.00	

**ACUSE DE REPORTE DE AVANCE DE INDICADOR EN EL SIIPED**

<b>Periodo</b>	<b>Justificación</b>
1	Se informa que para este trimestre, el componente cumple el 100%, debido a que pagó en tiempo y forma los ser vicios personales, generales, así como también atendiendo todas las actividades de mantenimiento.
2	Se informa que para este trimestre, la actividad cumple el 100%, debido a que pagó en tiempo y forma los servicios personales y generales.
3	Se informa que para este trimestre, en este componente cumple el 100%, debido a que pagó en tiempo y forma los servicios personales y generales.
4	Se informa que para este trimestre, en este componente cumple el 100%, debido a que pagó en tiempo y forma los servicios personales y generales.

**"LA INFORMACIÓN REPORTADA ES RESPONSABILIDAD DEL EJECUTOR DEL PROGRAMA"**

ACUSE DE REPORTE DE AVANCE DE INDICADOR EN EL SIIPED

Folio: 39773

Organo Superior: Organismos Descentralizados

Unidad Presupuestal: Universidad Tecnológica de la Huasteca Hidalguense

Programa Presupuestario 1021 - Fortalecimiento a la Educación con la Entrega de Útiles y Uniformes

Nivel: COMPONENTE

Resumen Narrativo: ÚTILES ESCOLARES A ESTUDIANTES DE LA UNIVERSIDAD TECNOLÓGICA DE LA HUASTECA HIDALGUENSE, ENTREGADOS.

Nombre del indicador: PORCENTAJE DE ESTUDIANTES CON ÚTILES ESCOLARES ENTREGADOS.

Frecuencia de medición: Trimestral

Unidad de Medida:

Unidad de Medida Absoluta del Indicador:

Sentido del Indicador:

Tipo de Medición: META PARCIAL

Rango del Semáforo: Verde 999.999,00 - 85,10      Amarillo 85,00 - 65,10      Rojo 65,00 - 0,00

FÓRMULA	VARIABLES
PECUE=(ECUEE/TEM)*100	-- ECUEE=ESTUDIANTES CON ÚTILES ESCOLARES ENTREGADOS -- TEM=TOTAL DE ESTUDIANTES MATRÍCULADOS

Resultados de las Variables: 100.00

PERIODO	VALOR PROGRAMADO	VALOR ALCANZADO	PORCENTAJE ALCANZADO	SEMÁFORO
1	0,00	0,00	0	
2	0,00	0,00	0	
3	100,00	100,00	100,00	
4	0,00	0,00	0	

<b>Meta Anual</b>	100.00	100.00	100.00	
<b>Meta Anual Absoluta</b>	3578	3,578.00	100.00	

Periodo	Justificación
1	
2	
3	Se benefició al total de la matrícula con la entrega de útiles escolares.
4	NO SE PROGRAMÓ META EN ESTE PERIODO.

"LA INFORMACIÓN REPORTADA ES RESPONSABILIDAD DEL EJECUTOR DEL PROGRAMA"

ACUSE DE REPORTE DE AVANCE DE INDICADOR EN EL SIIPED

Folio: 39774

Organo Superior: Organismos Descentralizados

Unidad Presupuestal: Universidad Tecnológica de la Huasteca Hidalguense

Programa Presupuestario 1021 - Fortalecimiento a la Educación con la Entrega de Útiles y Uniformes

Nivel: ACTIVIDAD

Resumen Narrativo: ADQUISICIÓN DE PAQUETES DE ÚTILES ESCOLARES PARA ESTUDIANTES DE LA UNIVERSIDAD TECNOLÓGICA DE LA HUASTECA HIDALGUENSE.

Nombre del indicador: PORCENTAJE DE PAQUETES DE ÚTILES ESCOLARES ADQUIRIDOS.

Frecuencia de medición: Trimestral

Unidad de Medida:

Unidad de Medida Absoluta del Indicador:

Sentido del Indicador:

Tipo de Medición: META PARCIAL

Rango del Semáforo: Verde 999.999,00 - 85,10      Amarillo 85,00 - 65,10      Rojo 65,00 - 0,00

FÓRMULA	VARIABLES
PPUEA=(TPUEA/TPUEE)*100	-- TPUEA=TOTAL DE PAQUETES DE ÚTILES ESCOLARES ADQUIRIDOS -- TPUEE=TOTAL DE PAQUETES DE ÚTILES ESCOLARES ESTIMADOS.

Resultados de las Variables: 100.00

PERIODO	VALOR PROGRAMADO	VALOR ALCANZADO	PORCENTAJE ALCANZADO	SEMÁFORO
1	0,00	0,00	0	
2	0,00	0,00	0	
3	100,00	100,00	100,00	
4	0,00	0,00	0	

<b>Meta Anual</b>	100.00	100.00	100.00	
<b>Meta Anual Absoluta</b>	3578	3,578.00	100.00	

Periodo	Justificación
1	
2	
3	Se adquirieron 3578 paquetes de útiles escolares para alumnos de la UTHH.
4	NO SE PROGRAMÓ META EN ESTE PERIODO.

"LA INFORMACIÓN REPORTADA ES RESPONSABILIDAD DEL EJECUTOR DEL PROGRAMA"