




UNIVERSIDAD TECNOLÓGICA DE LA HUASTECA HIDALGUENSE
 DIRECCIÓN DE PLANEACIÓN Y EVALUACIÓN
 Departamento de Información, Evaluación y Estadística
Seguimiento a metas de proyectos POA 2023

PROGRAMA O PROYECTO POA Componente/Actividad	Meta Anual	Nombre del Indicador	Fórmula del Indicador	Variables	PROGRAMADO				AVANCE				Avance acumulado al periodo	% DE CUMPLIMEN TO AL PERIODO	
					1	2	3	4	1	2	3	4			
3. ESTUDIANTES DE EDUCACIÓN SUPERIOR EN LAS INSTITUCIONES PÚBLICAS* FORMADOS	3150	PORCENTAJE DE ESTUDIANTES FORMADOS EN EDUCACIÓN SUPERIOR	FOEFES=(TEFE/TEDES)*100	TEFE=TOTAL DE ESTUDIANTES FORMADOS TEDES=TOTAL DE ESTUDIANTES QUE DEMANDAN LA EDUCACIÓN SUPERIOR			3150							0	0%
1.1 DIAGNÓSTICO A ASPIRANTES DE EDUCACIÓN SUPERIOR	8328	PORCENTAJE DE ASPIRANTES DIAGNOSTICADOS	PAD=(AD/TA)*100	AD=ASPIRANTES DIAGNOSTICADOS TA=TOTAL DE ASPIRANTES		3028	2150	3150						0	0%
1.2 IMPARTICIÓN DE ACTIVIDADES EXTRACURRICULARES EN EDUCACIÓN SUPERIOR	3188	PORCENTAJE DE ESTUDIANTES BENEFICIADOS CON LA IMPARTICIÓN DE ACTIVIDADES EXTRACURRICULARES	PEBAE=(EBAE/EICP)*100	EBAE=ESTUDIANTES BENEFICIADOS CON ACTIVIDADES EXTRACURRICULARES EICP=ESTUDIANTES DE PRIMER CICLO DE FORMACIÓN		1154	812	1222						0	0%
1.3 ATENCIÓN COMPENSATORIA A ESTUDIANTES DE EDUCACIÓN SUPERIOR	8328	PORCENTAJE DE ESTUDIANTES CON ATENCIÓN COMPENSATORIA	PEAC=(EAC/TEM)*100	EAC=ESTUDIANTES CON ATENCIÓN COMPENSATORIA TEM=TOTAL DE ESTUDIANTES MATRICULADOS		3028	2150	3150						0	0%
1.4 OTORGAMIENTO DE BECAS INSTITUCIONALES A ESTUDIANTES DE EDUCACIÓN SUPERIOR	284	PORCENTAJE DE ESTUDIANTES CON BECAS INSTITUCIONALES OTORGADAS	PEBO=(EB/TEB)*100	EB=ESTUDIANTES BECADOS TEB=TOTAL DE ESTUDIANTES A BECAR		77	75	132	79					79	28%
1.5 DISTRIBUCIÓN DE MATERIAL DIDÁCTICO A DOCENTES DE EDUCACIÓN SUPERIOR	30	PORCENTAJE DE MATERIAL DIDÁCTICO DISTRIBUIDO A DOCENTES	PMDO=(MDO/MOP)*100	MDO=MATERIAL DIDÁCTICO DISTRIBUIDO MOP=MATERIAL DIDÁCTICO PROGRAMADO PARA DISTRIBUIR		10	10	10	10					10	33%
2. SERVICIOS DE EXTENSIÓN Y VINCULACIÓN DE EDUCACIÓN SUPERIOR OTORGADOS	1394	PORCENTAJE DE BENEFICIARIOS CON SERVICIOS DE EXTENSIÓN Y VINCULACIÓN OTORGADOS	PESEYV=(BSEYV/BPOSEYV)*100	BSEYV=BENEFICIARIOS CON SERVICIOS DE EXTENSIÓN Y VINCULACIÓN OTORGADO BPOSEYV=BENEFICIARIOS PROGRAMADOS A OTORGAR SERVICIOS DE EXTENSIÓN Y VINCULACIÓN		650	700	40	4	650				650	47%
2.1 OTORGAMIENTO DE SERVICIOS DE EDUCACIÓN CONTINUA Y TECNOLÓGICOS DE EDUCACIÓN SUPERIOR	200	PORCENTAJE DE BENEFICIARIOS CON SERVICIOS DE EDUCACIÓN CONTINUA Y TECNOLÓGICOS OTORGADOS	PESEYV=(BSEYV/BPOSEYV)*100	BSEYV=BENEFICIARIOS CON SERVICIOS DE EDUCACIÓN CONTINUA Y TECNOLÓGICOS OTORGADOS BPOSEYV=BENEFICIARIOS PROGRAMADOS		50	50	50	50	92				92	46%
2.2 DIFUSIÓN INSTITUCIONAL DE EDUCACIÓN SUPERIOR	60	PORCENTAJE DE ACTIVIDADES DE DIFUSIÓN REALIZADAS	PADR=(ADR/ADP)*100	ADR=ACTIVIDADES DE DIFUSIÓN REALIZADAS ADP=ACTIVIDADES DE DIFUSIÓN PROGRAMADAS		10	20	20	10	No reportó				#####	#####
2.3 FIRMA DE CONVENIOS DE COLABORACIÓN EN EDUCACIÓN SUPERIOR	17	PORCENTAJE DE CONVENIOS DE COLABORACIÓN EN EDUCACIÓN SUPERIOR FIRMADOS	PCCES=(CF/CP)*100	CF=CONVENIOS FIRMADOS CP=CONVENIOS PROGRAMADOS		4	4	5	4	4				4	24%
3. INVESTIGACIÓN CIENTÍFICA, TECNOLÓGICA Y EDUCATIVA REALIZADA	16	PORCENTAJE DE PROYECTOS DE INVESTIGACIÓN CIENTÍFICA, TECNOLÓGICA Y EDUCATIVA REALIZADOS	PPCTER=(PCTER/PCTEP)*100	PCTER=PROYECTOS DE INVESTIGACIÓN CIENTÍFICA, TECNOLÓGICA Y EDUCATIVA REALIZADOS PCTEP=PROYECTOS DE INVESTIGACIÓN CIENTÍFICA, TECNOLÓGICA Y EDUCATIVA PROGRAMADOS					16					0	0%
3.1 REALIZACIÓN DE PRODUCTOS DE INVESTIGACIÓN CIENTÍFICA Y TECNOLÓGICA DE EDUCACIÓN SUPERIOR	16	PORCENTAJE DE PRODUCTOS DE INVESTIGACIÓN CIENTÍFICA Y TECNOLÓGICA REALIZADOS	PPCTR=(PCTR/PCTP)*100	PCTR=PRODUCTOS DE INVESTIGACIÓN CIENTÍFICA Y TECNOLÓGICA REALIZADOS PCTP=PRODUCTOS DE INVESTIGACIÓN CIENTÍFICA Y TECNOLÓGICA PROGRAMADOS					16					0	0%
4. INSTRUMENTOS DE PLANEACIÓN Y EVALUACIÓN ESTRATÉGICA IMPLEMENTADOS	19	PORCENTAJE DE INSTRUMENTOS DE PLANEACIÓN Y EVALUACIÓN ESTRATÉGICA IMPLEMENTADOS	PIPEI=(IPEI/IEPE)*100	IPEI=INSTRUMENTOS DE PLANEACIÓN Y EVALUACIÓN ESTRATÉGICA IMPLEMENTADOS IEPE=INSTRUMENTOS DE PLANEACIÓN Y EVALUACIÓN ESTRATÉGICA PROGRAMADOS		3	5	4	7	3				3	16%
4.1 GESTIÓN DE EVALUACIONES A LA INSTITUCIÓN DE EDUCACIÓN SUPERIOR	4	PORCENTAJE DE EVALUACIONES GESTIONADAS A INSTITUCIONES EDUCATIVAS DE NIVEL SUPERIOR	PEGIE=(EG/IEP)*100	EG=EVALUACIONES INSTITUCIONALES GESTIONADAS IEP=EVALUACIONES INSTITUCIONALES PROGRAMADAS		1	1	1	1	1				1	25%
4.2 EVALUACIÓN A DOCENTES DE EDUCACIÓN SUPERIOR	3	PORCENTAJE DE EVALUACIONES A DOCENTES REALIZADAS	PEDR=(EDR/EDP)*100	EDR=EVALUACIONES DOCENTES REALIZADAS EDP=EVALUACIONES DOCENTES PROGRAMADAS			1	1	1					0	0%
4.3 IMPLEMENTACIÓN DE MÓDULOS DE SISTEMAS DE INFORMACIÓN EN LA INSTITUCIÓN EDUCATIVA	12	PORCENTAJE DE MÓDULOS DE SISTEMAS DE INFORMACIÓN IMPLEMENTADOS	PMIS=(MIS/MSIP)*100	MIS=MÓDULO DE SISTEMA DE INFORMACIÓN IMPLEMENTADOS MSIP=MÓDULO DE SISTEMA DE INFORMACIÓN PROGRAMADOS A IMPLEMENTAR		3	3	3	3	3				3	25%
5. PROGRAMA DE GESTIÓN ADMINISTRATIVA DE LAS INSTITUCIONES DE EDUCACIÓN SUPERIOR EJECUTADO	16	PORCENTAJE DE ACCIONES DEL PROGRAMA DE GESTIÓN ADMINISTRATIVA EJECUTADO	PAPGAE=(APGAE/ARGAP)*100	APGAE=ACCIONES DEL PROGRAMA DE GESTIÓN ADMINISTRATIVA EJECUTADAS ARGAP=ACCIONES DEL PROGRAMA DE GESTIÓN ADMINISTRATIVA PROGRAMADAS		4	4	4	4	4				4	25%
5.1 CAPACITACIÓN A SERVIDORES PÚBLICOS DE EDUCACIÓN SUPERIOR	100	PORCENTAJE DE SERVIDORES PÚBLICOS CAPACITADOS	PSPC=(SPC/SPPC)*100 VARIABLES:	SPC=SERVIDORES PÚBLICOS CAPACITADOS SPPC=SERVIDORES PÚBLICOS PROGRAMADOS A CAPACITAR		14	83	49	14	21				21	13%
5.2 DISTRIBUCIÓN DE MOBILIARIO Y EQUIPO EN EDUCACIÓN SUPERIOR	1	PORCENTAJE DE LOTE DISTRIBUIDO DE MOBILIARIO Y EQUIPO	PLMED=(LMED/LMEP)*100	LMED=LOTE DE MOBILIARIO Y EQUIPO DISTRIBUIDO LMEP=LOTE DE MOBILIARIO Y EQUIPO PROGRAMADO					1					0	0%
5.3 MANTENIMIENTO A LA INFRAESTRUCTURA FÍSICA EDUCATIVA DE EDUCACIÓN SUPERIOR	164	PORCENTAJE DE MANTENIMIENTOS REALIZADOS A LA INFRAESTRUCTURA FÍSICA EDUCATIVA	PMRIF=(MRIF/MP)*100	MRIF=MANTENIMIENTOS REALIZADOS MP=MANTENIMIENTOS PROGRAMADOS		38	49	44	33	38				0	0%
5.4 ADMINISTRACIÓN DE LOS RECURSOS HUMANOS, MATERIALES Y FINANCIEROS EN EDUCACIÓN SUPERIOR	4	PORCENTAJE INFORMES DE LA CUENTA PÚBLICA ENTREGADOS	PCPE=(ICPE/ICPP)*100	ICPE=INFORMES DE LA CUENTA PÚBLICA ENTREGADOS ICPP=INFORMES DE LA CUENTA PÚBLICA PROGRAMADOS		1	1	1	1	1				1	25%
1. ÚTILES ESCOLARES A ESTUDIANTES DE LA UNIVERSIDAD TECNOLÓGICA DE LA HUASTECA HIDALGUENSE, ENTREGADOS	3884	PORCENTAJE DE ESTUDIANTES CON ÚTILES ESCOLARES ENTREGADOS	PEUE=(EUE/TEM)*100	EUE=ESTUDIANTES CON ÚTILES ESCOLARES ENTREGADOS TEM=TOTAL DE ESTUDIANTES MATRICULADOS			3884								
1.1 ADQUISICIÓN DE PAQUETES DE ÚTILES ESCOLARES PARA ESTUDIANTES DE LA UNIVERSIDAD TECNOLÓGICA DE LA HUASTECA HIDALGUENSE	3884	PORCENTAJE DE PAQUETES DE ÚTILES ESCOLARES ADQUIRIDOS	PEUA=(TPEUA/TPUE)*100	TPUE=TOTAL DE PAQUETES DE ÚTILES ESCOLARES ADQUIRIDOS TPUE=TOTAL DE PAQUETES DE ÚTILES ESCOLARES ESTIMADOS			3884								
Total Metas	25394	Avance			865	8216	8494	7819	906	0	0	0	0	868	3.42%
									105%	0%	0%	0%			


MDC Juliana Flores Sánchez
 Jefa Depto. Información, Evaluación y Estadística

Revisó

MC Cristóbal Contreras Escobar
 Director de Planeación y Evaluación

Autorizó

LCP Miguel Ángel Aposta Salazar
 Rector