



**Informe de Actividades del
Titular del Organismo del periodo abril – junio 2022.**

**IV Sesión Ordinaria 2022
05 de agosto de 2022**

Contenido

Acerca del lenguaje	5
ALINEACIÓN	5
I. Evaluación Programática Presupuestal	5
II. Presupuesto de ingresos	5
III. Estado del ejercicio del presupuesto	5
IV. Cumplimiento con el programa de racionalidad, disciplina y eficiencia del gasto público 6	
V. Programa anual de adquisiciones, arrendamientos y servicios	6
VI. Cumplimiento con el programa de Infraestructura y Equipamiento	6
VII. Regulación de bienes muebles e inmuebles	6
COMPONENTE 1. ESTUDIANTES DE EDUCACIÓN SUPERIOR EN LAS INSTITUCIONES PÚBLICAS, FORMADOS.	7
Objetivo:	7
Definición:	7
Resultado del indicador:	7
1.1 Matrícula.	7
Matrícula cuatrimestre mayo – agosto 2022.	7
Matrícula por género	8
Matrícula por género y programa educativo del Nivel 5B (TSU).....	9
Matrícula por género y programa educativo del Nivel 5A (Licenciatura).....	10
1.2 Aprovechamiento académico.	11
Aprovechamiento académico del Nivel 5B (TSU) enero – abril 2022.	11
Aprovechamiento académico Nivel 5B (TSU) comparativo con resultado nacional	12
Aprovechamiento académico del Nivel 5A (Licenciatura) enero – abril 2022.	13
Aprovechamiento académico Nivel 5A (Licenciatura) comparativo con resultado nacional.	14
1.3 Reprobación definitiva.	15
Reprobación definitiva del Nivel 5B (TSU) enero – abril 2022.	15
Reprobación definitiva del Nivel 5A (Licenciatura) enero – abril 2022.	16
Deserción cuatrimestral Nivel 5B (TSU) enero – abril 2022.	18



Deserción cuatrimestral Nivel 5A (Licenciatura) enero – abril 2022..... 20

Acciones tomadas para atender la deserción escolar: Periodo abril – junio 2022..... 22

1.5 Asignación de becas..... 23

1.6 Capacidad instalada..... 24

1.7 Laboratorios y talleres..... 25

1.8 Materiales didácticos y de apoyo bibliográfico. 26

1.9 Planta Académica de Tiempo Completo con Perfil Deseable..... 28

1.10 Actividades culturales. 30

1.11 Actividades deportivas..... 30

1.12 Servicios médicos. 31

1.13 Servicios estudiantiles. 32

Componente 2. SERVICIOS DE EXTENSIÓN Y VINCULACIÓN DE EDUCACIÓN SUPERIOR OTORGADOS 34

 Objetivo:..... 34

 Definición:..... 34

 Resultado del indicador:..... 34

2.1 Vinculación..... 34

2.2 Promoción y difusión del modelo educativo..... 34

2.3 Convenios..... 36

2.4 Educación Continua..... 38

2.5 Estudios y servicios tecnológicos..... 38

2.6 Egresados en el sector laboral..... 39

 Seguimiento al Nivel 5B (TSU)..... 39

 Seguimiento al Nivel 5A (Ingeniería) 40

2.7 Bolsa de trabajo..... 40

2.9 Estadías de Técnico Superior Universitario 41

Componente 3. INVESTIGACIÓN CIENTÍFICA, TECNOLÓGICA Y EDUCATIVA REALIZADA
44

 Objetivo:..... 44

 Definición: 44

 Resultado del indicador:..... 44

 Productos de Investigación:..... 44

 Contaduría 44



Componente 4. INSTRUMENTOS DE PLANEACIÓN Y EVALUACIÓN ESTRATÉGICA IMPLEMENTADOS..... 46

Objetivo:..... 46

Definición:..... 46

Resultado del indicador:..... 46

4.1 Evaluación Institucional. 46

4.2 Sistema de Gestión Integral 47

4.3 Transparencia y acceso a la información pública..... 48

4.4 Archivo Institucional 49

4.5 Sistema de Control Interno Institucional..... 49

4.6 Evaluación Docente..... 49

4.7 Implementación de Sistemas de Información. 49

Componente 5. PROGRAMA DE GESTIÓN ADMINISTRATIVA DE LAS INSTITUCIONES DE EDUCACIÓN SUPERIOR EJECUTADO..... 51

Objetivo:..... 51

Definición:..... 51

Resultado del indicador:..... 51

5.1 Sentencia y/o laudos. 51

5.2 Personal Académico y Administrativo. 51

5.3 Capacitación. 52

 Capacitación docente..... 52

 Capacitación administrativos..... 52

5.4 Costo Total del Personal..... 53

5.5 Fuentes de financiamiento. 53

 Estructuras de subsidios abril - junio 2022 53

 Subsidio Estatal 53

 Subsidio Federal..... 54

5.6 Composición de los ingresos propios y programas especiales. 54

5.7 Seguimiento Programático Presupuestal de Programas Especiales Ejercicios Anteriores. . 58

5.8 Seguimiento Programático Presupuestal de Programas Especiales 2022..... 59

5.9 Aplicación de ingresos propios abril - junio 2022..... 59

5.10 Indicadores del costo de operación por carreras y por alumnos al mes de Junio 2022. ... 59

5.11 Análisis presupuestal de operación 60

6. ACTIVIDADES EXTRAORDINARIAS y DE LOS PROGRAMAS EDUCATIVOS 61



Actividades extraordinarias..... 61

Actividades de la Dirección Académica 62

Actividades de los programas educativos..... 62



Acerca del lenguaje

El lenguaje empleado en este informe no busca generar ninguna distinción ni marcar diferencias entre hombre y mujeres, por lo que las referencias o alusiones en la redacción hechas hacia un género representan a ambos sexos.

En este sentido el término *alumnos* hace alusión a toda la población estudiantil (hombres y mujeres) inscrita en esta casa de estudios.

ALINEACIÓN

En cumplimiento al Reglamento de la Ley de Entidades Paraestatales del Estado de Hidalgo, en el Artículo 13. Que a la letra dice “El informe de actividades que presente y rinda el director general o servidor público que esté al frente de la entidad paraestatal ante el órgano de gobierno, deberá de contener todas las actividades sustantivas, debiéndose reflejar en forma real y objetiva el desempeño, resultados, metas establecidas y objetivos generales y específicos que se han obtenido durante el periodo que se informa, lo cual deberá ser congruente a lo establecido por el Plan Estatal de Desarrollo, Programa Institucional de Desarrollo, Programa Sectorial y el Programa Operativo Anual.

Con respecto a lo anterior, en el desempeño de las políticas establecidas y su cumplimiento se destaca lo de los siguientes rubros:

I. Evaluación Programática Presupuestal

En el trimestre el presupuesto original programado fue de \$27,716,888.47 de los cuales se devengaron \$25,549,570.03 dando como resultado una variación positiva de \$2,167,318.44

II. Presupuesto de ingresos

Ingresos Propios: El presupuesto original estimado para el trimestre abril – junio fue de \$4,600,325.00, se tuvo una recaudación de \$4,845,508.87, dando como resultado una variación positiva de \$245,183.87.

Ingresos Federales: El presupuesto original autorizado para el trimestre abril – junio fue de \$10,607,697.00, de los cuales se recaudó \$12,347,898.00 existiendo una variación positiva de \$1,740,201.00.

Ingresos Estatales: El presupuesto original autorizado para el trimestre abril – junio fue de \$10,607,697.00, de los cuales se recaudó \$11,117,883.00, dando como una variación positiva de \$510,186.00.

III. Estado del ejercicio del presupuesto

Con relación al Estado del Ejercicio del Presupuesto, el presupuesto original programado fue de \$27,716,888.47 de los cuales se devengaron \$25,549,570.03 dando como resultado una variación de \$2,167,318.44.



IV. Cumplimiento con el programa de racionalidad, disciplina y eficiencia del gasto público

Para el periodo que se informa en el programa de racionalidad no se cuenta con ahorro derivado a que se encuentra hasta el cuarto trimestre.

V. Programa anual de adquisiciones, arrendamientos y servicios

En el trimestre abril - junio el presupuesto original programado fue de \$6,629,127.00, de los cuales se devengó la cantidad de \$4,273,384.32 y se pagó la cantidad de \$4,088,804.45 dando como resultado una variación de \$3,318,110.68.

VI. Cumplimiento con el programa de Infraestructura y Equipamiento

Se adquirió equipamiento, por la cantidad de \$84,232.00 durante el trimestre de Abril - Junio 2022.

VII. Regulación de bienes muebles e inmuebles

Al 31 de Marzo 2022 se tiene un saldo por la cantidad de \$151,616,261.24, en el trimestre correspondiente a los meses de abril a junio del 2022 hubo incremento de bienes muebles por la cantidad \$84,232.00.

Por lo anterior, el saldo de bienes muebles e inmuebles al 30 de junio del 2022 es de \$151,700,493.24 es importante mencionar que se tiene una depreciación acumulada de años anteriores de \$86,329,903.30 por lo que los saldos al final del trimestre abril-junio es de \$65,370,589.24.

Montos depreciados

Edificios no habitacionales	\$34,562,226.67
Mobiliario y equipo de administración	\$14,426,490.46
Mobiliario y equipo de educacional y recreativo	\$5,193,058.76
Equipo e instrumental médico y de laboratorio	\$280,268.61
Equipo de transporte	\$4,866,940.11
Maquinaria, otros equipos y herramientas	\$23,286,710.72
Software	\$3,714,207.97
Total	\$86,329,903.30



COMPONENTE 1. ESTUDIANTES DE EDUCACIÓN SUPERIOR EN LAS INSTITUCIONES PÚBLICAS, FORMADOS.

Objetivo:
Atender a los aspirantes que ingresan a través de actividades de acompañamiento académico, socioemocional e integral para la conclusión satisfactoria de sus estudios de la educación superior.

Definición:
Mide el número de estudiantes atendidos por el organismo, para su formación educativa de nivel superior respecto de la demanda educativa total en el sector, con la finalidad de garantizar la formación de los estudiantes en el nivel superior.

Resultado del indicador:

PROGRAMA O PROYECTO PSA Componente/Actividad	Líder de proyecto	Meta Anual	Fórmula del Indicador	Variable	FRECUENCIA DE MEDICIÓN	PRESENCIA				AVANCE				Avance porcentual al periodo	% DE CUMPLIMIENTO AL
						1	2	3	4	1	2	3	4		
1. ESTUDIANTES DE EDUCACIÓN SUPERIOR EN INSTITUCIONES PÚBLICAS Y PRIVADAS	DR. JUAN CARLOS PERALTA	100%	FORMULA 1/100000000	DEL TOTAL DE ESTUDIANTES FORMADOS EN EL SECTOR EDUCATIVO PÚBLICO	Anual			3209						0	0%
2. FORMACIÓN DE ASPIRANTES EN INSTITUCIONES PÚBLICAS	DR. JUAN CARLOS PERALTA	100%	FORMULA 2/100000000	DEL ASPIRANTE FORMADO EN EL SECTOR EDUCATIVO PÚBLICO	Trimestral		3007	2200	3209	13	3007			3007	36%
3. FORMACIÓN DE ASPIRANTES EN INSTITUCIONES PRIVADAS	DR. JUAN CARLOS PERALTA	100%	FORMULA 3/100000000	DEL ASPIRANTE FORMADO EN EL SECTOR EDUCATIVO PRIVADO	Trimestral		288	894	893		457			457	22%
4. FORMACIÓN DE ASPIRANTES EN INSTITUCIONES PÚBLICAS Y PRIVADAS	DR. JUAN CARLOS PERALTA	100%	FORMULA 4/100000000	DEL ASPIRANTE FORMADO EN EL SECTOR EDUCATIVO PÚBLICO Y PRIVADO	Trimestral		3007	2200	3209		3007			3007	36%
5. FORMACIÓN DE ASPIRANTES EN INSTITUCIONES PÚBLICAS Y PRIVADAS	DR. JUAN CARLOS PERALTA	100%	FORMULA 5/100000000	DEL ASPIRANTE FORMADO EN EL SECTOR EDUCATIVO PÚBLICO Y PRIVADO	Trimestral	90	80	130		77	45			122	38%
6. FORMACIÓN DE ASPIRANTES EN INSTITUCIONES PÚBLICAS Y PRIVADAS	DR. JUAN CARLOS PERALTA	100%	FORMULA 6/100000000	DEL ASPIRANTE FORMADO EN EL SECTOR EDUCATIVO PÚBLICO Y PRIVADO	Trimestral	10	10	10		11	10				0%

1.1 Matrícula.

Matrícula cuatrimestre mayo – agosto 2022.

Al inicio del cuatrimestre mayo – agosto se contó con una matrícula de 2,170 estudiantes, 1,468 de TSU y 702 de Licenciatura. La matrícula por género estuvo compuesta por 1,160 hombres y 1,010 mujeres que corresponde a un 53.46% y 46.54% respectivamente.



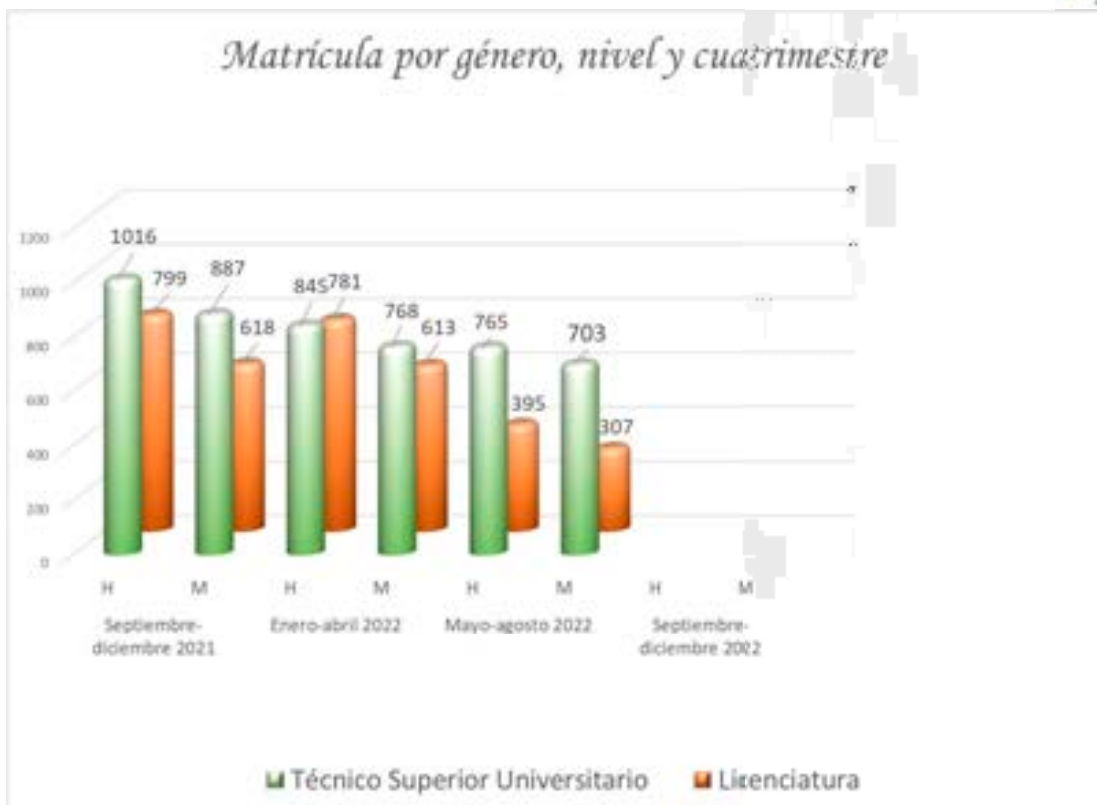
Matrícula por nivel educativo.

	Septiembre-diciembre 2021	Enero-abril 2022	Mayo-agosto 2022	Septiembre-diciembre 2022
TSU	1903	1613	1468	
Licenciatura	1417	1394	702	
Total	3,320	3,007	2,170	



Matrícula por género

	Septiembre-diciembre 2021		Enero-abril 2022		Mayo-agosto 2022		Septiembre-diciembre 2022	
	H	M	H	M	H	M	H	M
Técnico Superior Universitario	1016	887	845	768	765	703		
Licenciatura	799	618	781	613	395	307		
SubTotal	1815	1505	1626	1381	1160	1010		
Total	3,320		3,007		2,170			



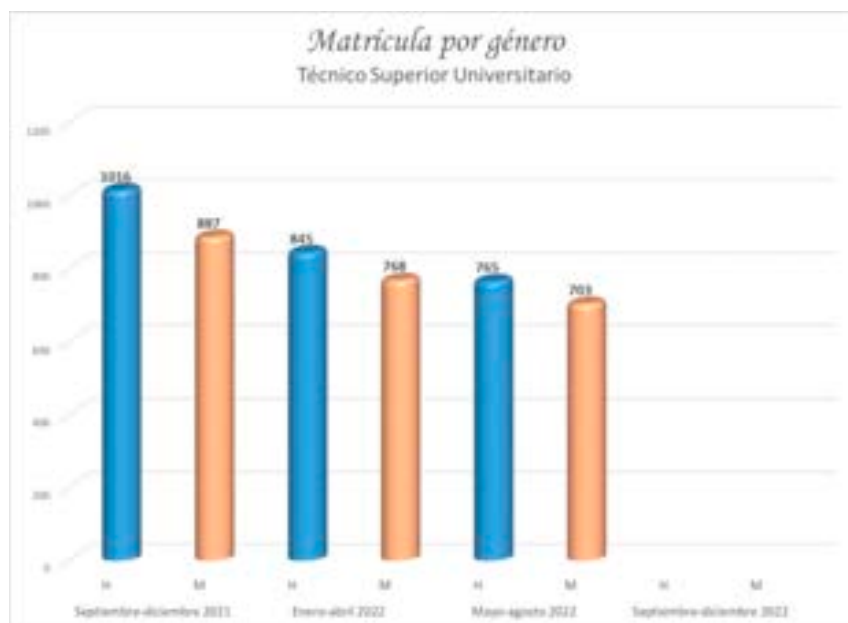
Matrícula por género y programa educativo del Nivel 5B (TSU)

La matrícula de TSU estuvo conformada por 1,468 estudiantes de los cuales 765 son hombres y 703 mujeres que corresponde a un 52% y 48% respectivamente.

Programa Educativo	Septiembre-diciembre 2021			Enero-abril 2022			Mayo-agosto 2022			Septiembre-diciembre 2022		
	H	M	T	H	M	T	H	M	T	H	M	T
Administración área Formulación y Evaluación de Proyectos	36	57	93	30	50	80	29	47	76			
Agrobiotecnología área Vegetal	23	20	43	15	15	30	15	15	30			
Contaduría	142	278	420	121	243	364	109	222	331			
Construcción	203	93	296	159	84	243	148	76	224			
Desarrollo de Negocios área Mercadotecnia	69	111	180	57	98	155	55	94	149			
Gastronomía	103	167	270	85	139	224	81	131	212			
Procesos Alimentarios	19	52	71	13	44	57	11	39	50			



Mecánica área Industrial	77	10	87	72	11	83	66	11	77			
Mecánica área Automotriz	89	11	100	80	11	91	75	10	85			
Mecatrónica área Automatización	87	19	106	64	15	79	58	14	72			
Tecnologías de la Información y Comunicación área Desarrollo de Software Multiplataforma	168	69	237	149	58	207	118	44	162			
Total por género	1,016	887	1,903	845	768	1613	765	703	1468			



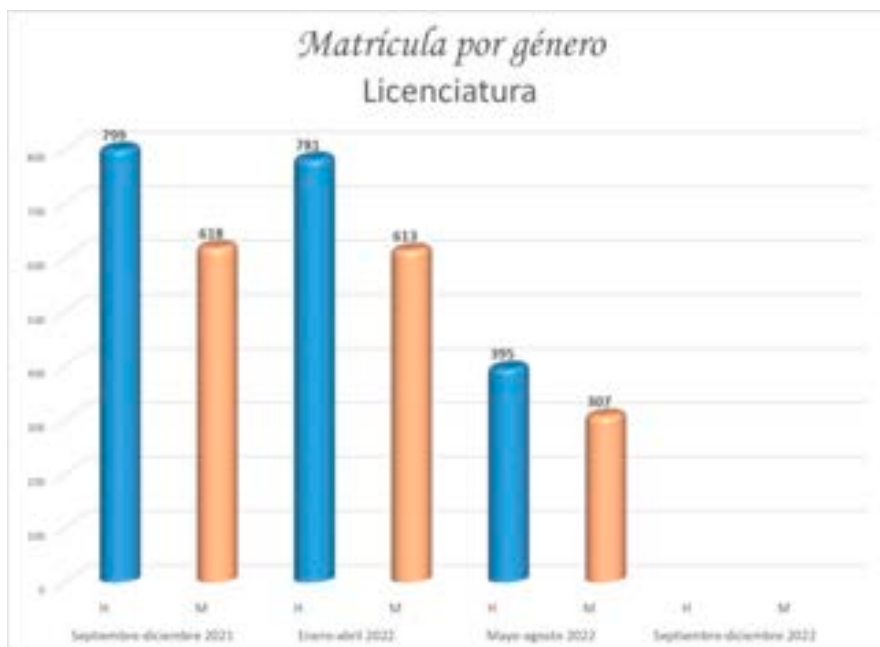
Matrícula por género y programa educativo del Nivel 5A (Licenciatura).

La matrícula de Licenciatura está conformada por 702 estudiantes, 395 hombres y 307 mujeres que representan un 56% y 44% respectivamente.

Programa Educativo	Septiembre-diciembre 2021			Enero-abril 2022			Mayo-agosto 2022			Septiembre-diciembre 2022		
	H	M	T	H	M	T	H	M	T	H	M	T
Agrobiotecnología	18	26	44	17	26	43	8	10	18			
Civil	187	62	249	185	61	246	89	30	119			
Contaduría	104	186	290	100	181	281	55	95	150			
Mecatrónica	73	13	86	74	13	87	39	9	48			
Metal Mecánica	170	15	185	166	15	181	82	6	88			
Procesos Alimentarios	28	53	81	28	52	80	15	24	39			



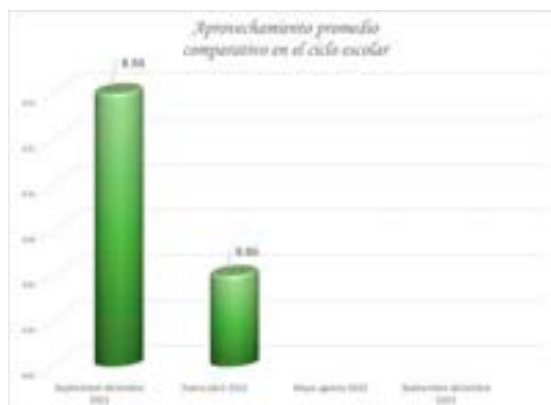
Gastronomía	70	107	177	69	106	175	32	57	89			
Gestión de Negocios y Proyectos	25	27	52	25	27	52	16	18	34			
Innovación de Negocios y Mercadotecnia	64	103	167	60	104	164	33	45	78			
Desarrollo y Gestión de Software	60	26	86	57	27	84	26	13	39			
Tecnologías de la información					1							
Total	799	618	1,417	781	613	1,394	395	307	702			



1.2 Aprovechamiento académico.

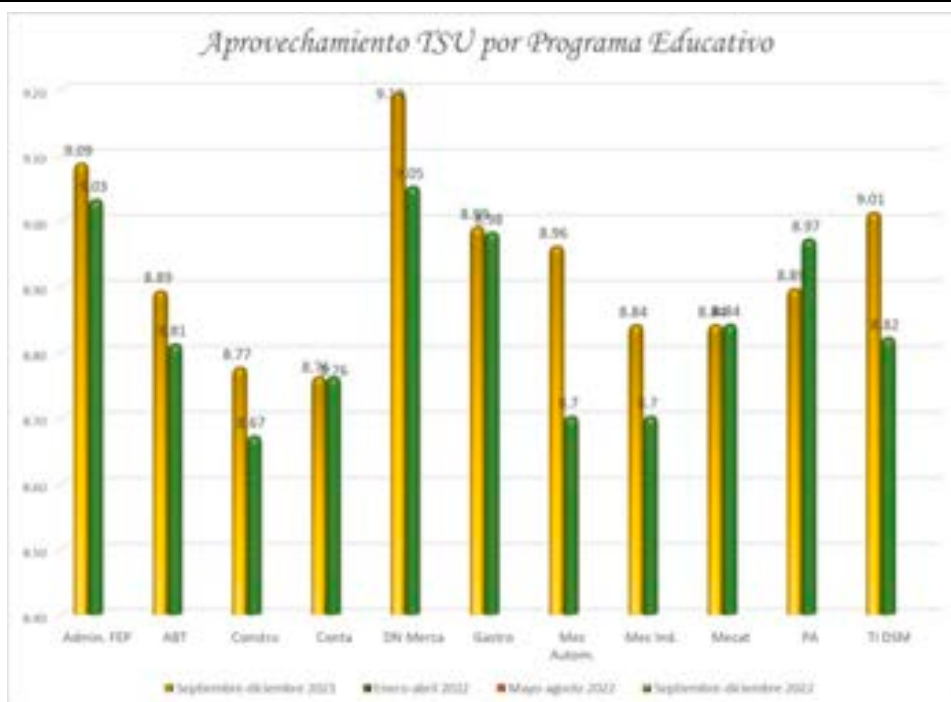
Aprovechamiento académico del Nivel 5B (TSU) enero – abril 2022.

Al término del cuatrimestre enero – abril 2022, en el nivel 5B Técnico Superior Universitario se registra un aprovechamiento institucional del 8.86 puntos.





Programa Educativo	Septiembre-diciembre 2021	Enero-abril 2022	Mayo-agosto 2022	Septiembre-diciembre 2022
Administración área Formulación y Evaluación de Proyectos	9.09	9.03		
Agrobiotecnología área Vegetal	8.89	8.81		
Construcción	8.77	8.67		
Contaduría	8.76	8.76		
Desarrollo de Negocios área Mercadotecnia	9.19	9.05		
Gastronomía	8.99	8.98		
Mecánica área Automotriz	8.96	8.70		
Mecánica área Industrial	8.84	8.70		
Mecatrónica área Automatización	8.84	8.84		
Procesos Alimentarios	8.89	8.97		
Tecnologías de la Información Área Desarrollo de Software Multiplataforma	9.01	8.82		
Total	8.94	8.86		



Aprovechamiento académico Nivel 5B (TSU) comparativo con resultado nacional

	Media nacional evaluación 2018-2019*	Evaluación UTHH 2019-2020	Evaluación UTHH 2020-2021	Evaluación UTHH 2021-2022
Aprovechamiento Académico Septiembre-Diciembre 5B Competencia Profesional	8.77	8.75	8.95	8.94

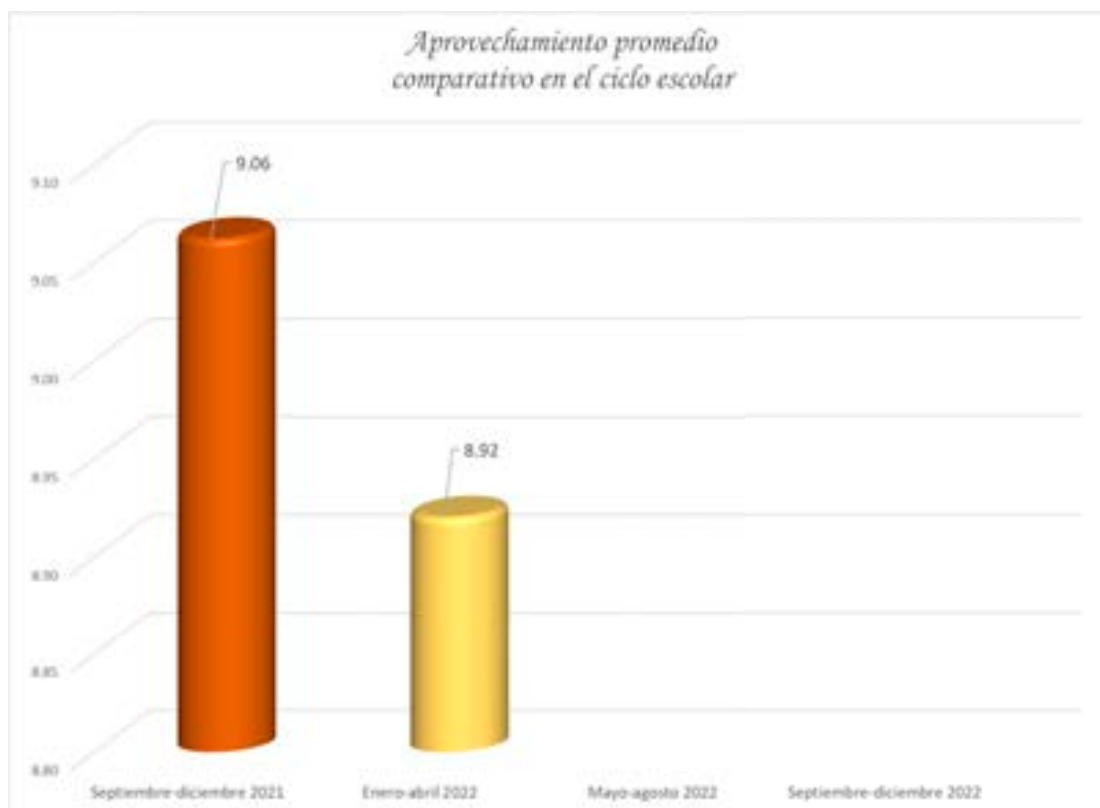


Aprovechamiento Académico Enero-Abril 5B Competencia Profesional	8.80	8.68	8.96	8.86
Aprovechamiento Académico Mayo-Agosto 5B Competencia Profesional	8.81	8.86	9.0	
Aprovechamiento Académico Total 5B Competencia Profesional	8.80	8.76	8.97	

* Fuente Evaluación Institucional (EVIN) 2018-2019 Indicador 2 Aprovechamiento Académico por cuatrimestre

Aprovechamiento académico del Nivel 5A (Licenciatura) enero – abril 2022.

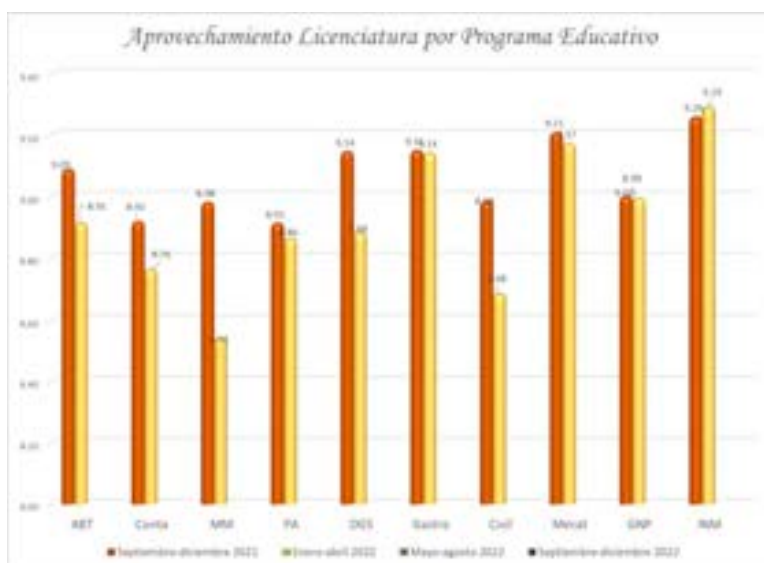
Al término del cuatrimestre enero – abril 2021, en el nivel 5A Licenciatura se registra un aprovechamiento institucional del 8.92 puntos.



Programa Educativo	Septiembre-diciembre 2021	Enero-abril 2022	Mayo-agosto 2022	Septiembre-diciembre 2022
Agrobiotecnología	9.09	8.91		
Contaduría	8.92	8.76		
Metal Mecánica	8.98	8.54		
Procesos Alimentarios	8.91	8.86		



Desarrollo y Gestión de Software	9.14	8.88		
Gastronomía	9.15	9.14		
Civil	8.98	8.68		
Mecatrónica	9.21	9.17		
Gestión de Negocios y Proyectos	9.00	8.99		
Innovación de Negocios y Mercadotecnia	9.26	9.29		
Total	9.06	8.92		



Aprovechamiento académico Nivel 5A (Licenciatura) comparativo con resultado nacional

	Media nacional evaluación 2018-2019*	Evaluación UTHH 2019-2020	Evaluación UTHH 2020-2021	Evaluación UTHH 2021-2022
Aprovechamiento Académico de Septiembre-Diciembre 5A	8.93	8.95	9.10	9.06
Aprovechamiento Académico de Enero-Abril 5A	8.93	8.85	9.09	8.92
Aprovechamiento Académico de Mayo-Agosto 5A	8.90	9.01	9.07	
Aprovechamiento Académico total 5A	8.92	8.94	9.08	

* Fuente Evaluación Institucional (EVIN) 2018-2019 Indicador 2 Aprovechamiento Académico por cuatrimestre



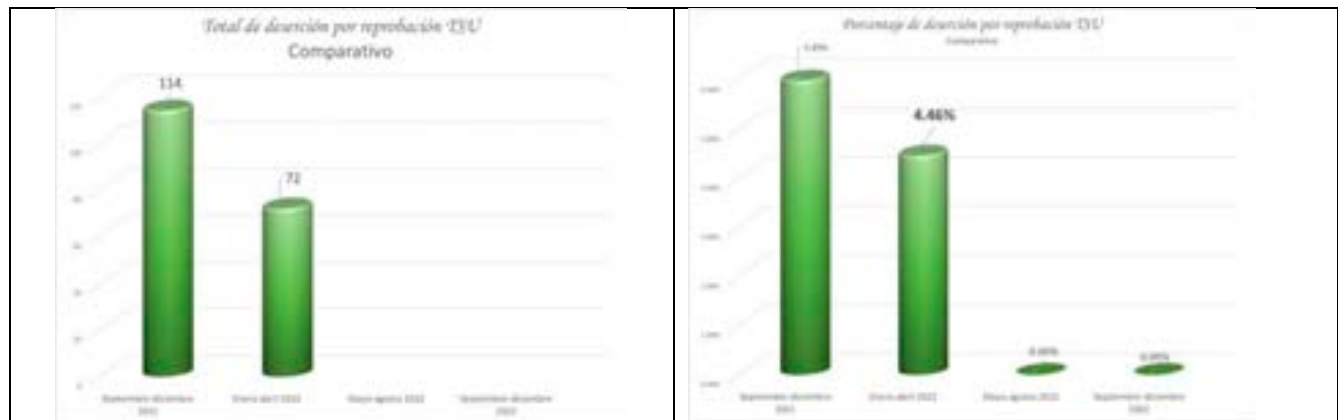
1.3 Reprobación definitiva.

Reprobación definitiva del Nivel 5B (TSU) enero – abril 2022.

En el cuatrimestre enero – abril de 2022 se presentaron 72 bajas por reprobación en el nivel TSU, 4.46% con respecto a la matrícula del mismo periodo.

	Alumnos reprobados definitivos del cuatrimestre septiembre-diciembre	Matrícula inicial atendida cuatrimestre septiembre – diciembre	Alumnos reprobados definitivos del cuatrimestre enero-abril	Matrícula inicial atendida cuatrimestre enero – abril	Alumnos reprobados definitivos del cuatrimestre mayo-agosto	Matrícula inicial atendida cuatrimestre mayo – agosto	% Promedio de Reprobación
Media nacional evaluación 2018-2019*	6.55		5.47		5.10		5.71
Evaluación UTHH 2019-2020	4.89		3.87		4.08		4.28
2020-2021	72	1991	86	1756	51	1609	3.89
%2020-2021	3.62		4.90		3.17		
2021-2022	114	1903	72	1613		1468	
%2021-2022	5.99		4.46				

* Fuente Evaluación Institucional (EVIN) 2018-2019 Indicador 3 Reprobación definitiva por cuatrimestre

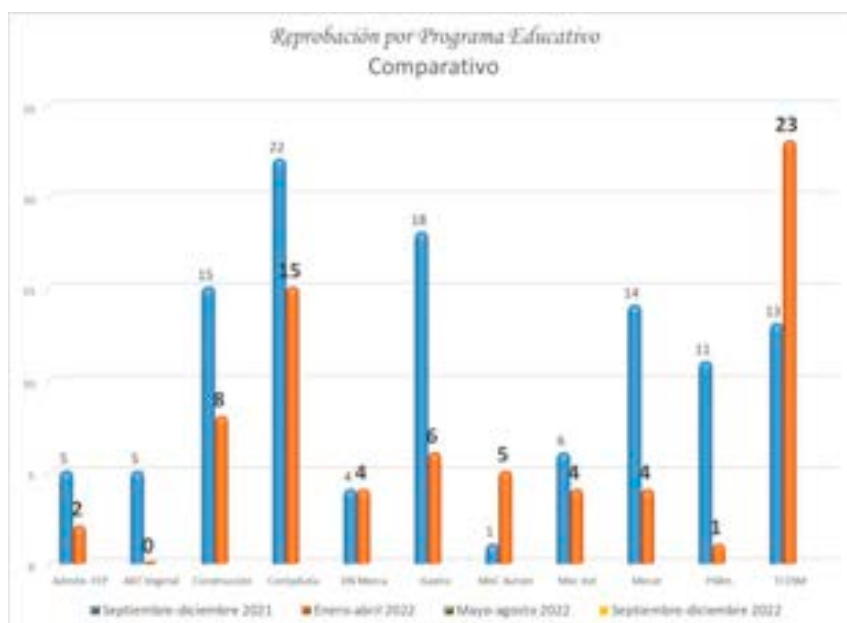


Reprobación definitiva del Nivel 5B (TSU) por programa educativo.

Programa Educativo	Septiembre-diciembre 2021	Enero-abril 2022	Mayo-agosto 2022	Septiembre-diciembre 2022
Administración área Formulación y Evaluación de Proyectos	5	2		
Agrobiotecnología área Vegetal	5			
Construcción	15	8		



Contaduría	22	15		
Desarrollo de Negocios área Mercadotecnia	4	4		
Gastronomía	18	6		
Mecánica área Automotriz	1	5		
Mecánica área Industrial	6	4		
Mecatrónica área Automatización	14	4		
Procesos Alimentarios	11	1		
Tecnologías de la Información área DSM	13	23		
Total	114	72		



Reprobación definitiva del Nivel 5A (Licenciatura) enero – abril 2022.

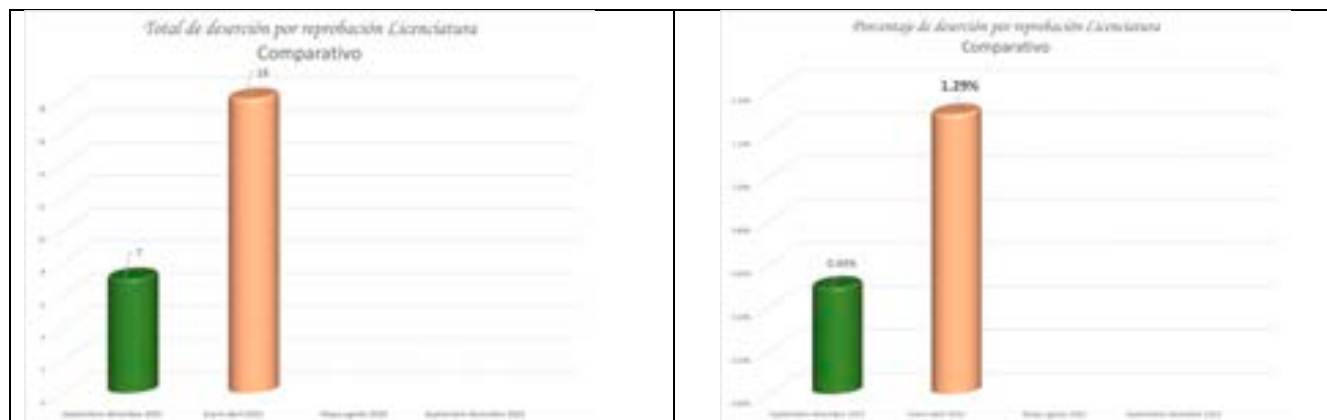
En el cuatrimestre enero – abril de 2022 se presentaron 18 bajas por reprobación en el nivel Licenciatura, 1.29% con respecto a la matrícula del mismo periodo.

	Alumnos reprobados definitivos del cuatrimestre septiembre-diciembre	Matrícula inicial atendida cuatrimestre sep – dic	Alumnos reprobados definitivos del cuatrimestre enero-abril	Matrícula inicial atendida cuatrimestre enero – abril	Alumnos reprobados definitivos del cuatrimestre mayo-agosto	Matrícula inicial atendida cuatrimestre mayo – agosto	% Promedio de Reprobación
Media nacional evaluación 2018-2019*	3.47		2.85		4.04		3.45
Evaluación UTHH 2019-2020	1.41		1.16		1.24		1.27



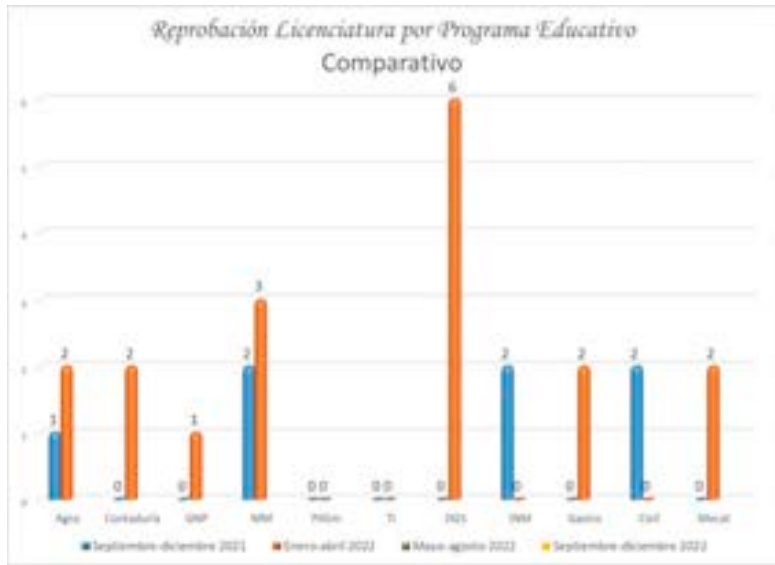
2020-2021	11	1416	21	1398	17	690	1.58
%2020-2021	0.78		1.50		2.46		
2021-2022	7	1417	18	1394		702	
2021-2022	0.49		1.29				

* Fuente Evaluación Institucional (EVIN) 2018-2019 Indicador 3 Reprobación definitiva por cuatrimestre



Reprobación definitiva del Nivel 5A (Licenciatura) por programa educativo.

Programa Educativo	Septiembre-diciembre 2021	Enero-abril 2022	Mayo-agosto 2022	Septiembre-diciembre 2022
Agrobiotecnología	1	2		
Contaduría		2		
Gestión de Negocios y Proyectos		1		
Metal Mecánica	2	3		
Procesos Alimentarios				
Tecnologías de la Información				
Innovación de Negocios y Mercadotecnia	2			
Gastronomía		2		
Civil	2			
Mecatrónica		2		
Desarrollo y Gestión de Software		6		
Total	7	18		



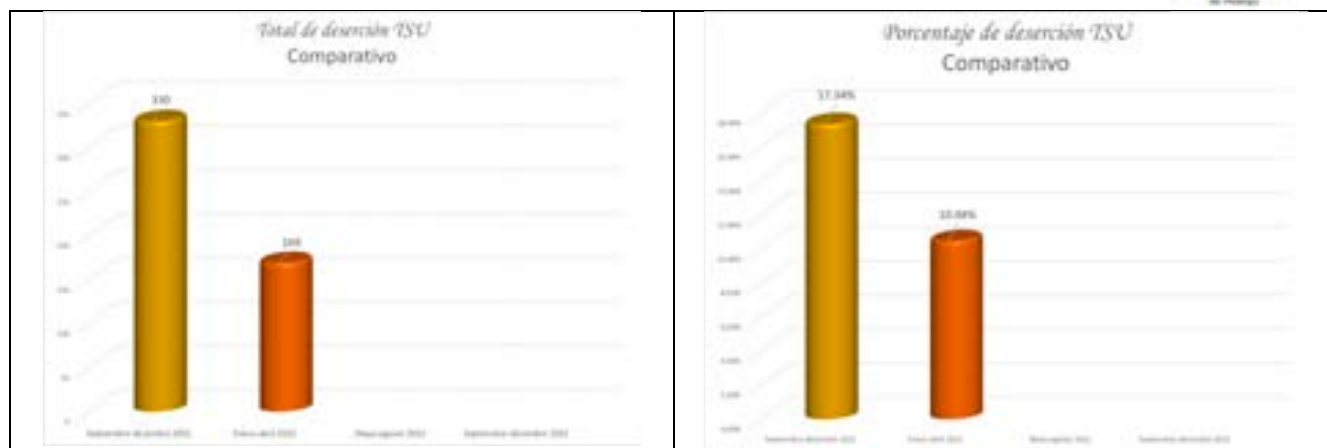
1.4 Deserción cuatrimestral.

Deserción cuatrimestral Nivel 5B (TSU) enero – abril 2022.

En el cuatrimestre enero – abril de 2022 se presentaron 169 deserciones en el nivel TSU, 10.48% con respecto a la matrícula del mismo periodo.

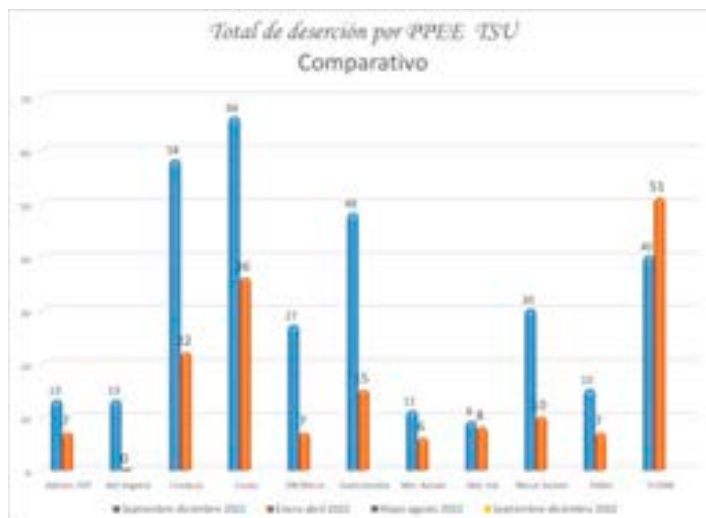
	Alumnos desertores (cuatrimestre sep – dic)	Matrícula inicial atendida cuatrimestre sep – dic	Alumnos desertores (cuatrimestre enero – abril)	Matrícula inicial atendida cuatrimestre enero – abril	Alumnos desertores (cuatrimestre mayo – agosto)	Matrícula inicial atendida cuatrimestre mayo – agosto	% Promedio de Deserción
Media nacional evaluación 2018-2019*	13.28		9.75		8.01		10.35
Evaluación UTHH 2019-2020	12.26		7.63		7.98		9.29
2020-2021	268	1991	169	1756	142	1609	10.63%
%2020-2021	13.46		9.62		8.82		
2021-2022	330	1903	169	1613		1468	
%2021-2022	17.34		10.48				

* Fuente Evaluación Institucional (EVIN) 2018-2019 Indicador 4 Deserción Cuatrimestral



Deserción cuatrimestral Nivel 5B (TSU) por programa educativo.

Programa Educativo	Septiembre-diciembre 2021	Enero-abril 2022	Mayo-agosto 2022	Septiembre-diciembre 2022
Administración área Formulación y Evaluación de Proyectos	13	7		
Agrobiotecnología área Vegetal	13			
Construcción	58	22		
Contaduría	66	36		
Desarrollo de Negocios área Mercadotecnia	27	7		
Gastronomía	48	15		
Mecánica área Automotriz	11	6		
Mecánica área Industrial	9	8		
Mecatrónica área Automatización	30	10		
Procesos Alimentarios	15	7		
Tecnologías de la Información área Desarrollo de Software Multiplataforma	40	51		
Total	330	169		

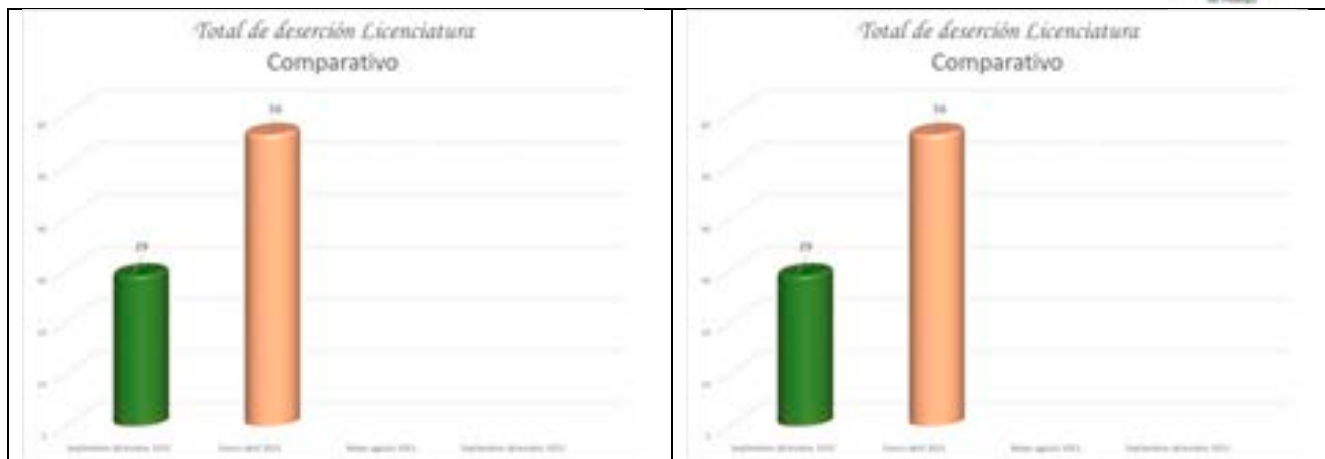


Deserción cuatrimestral Nivel 5A (Licenciatura) enero – abril 2022.

En el cuatrimestre enero – abril 2021 se presentaron 56 deserciones en el nivel Licenciatura, 4.02% con respecto a la matrícula del mismo periodo.

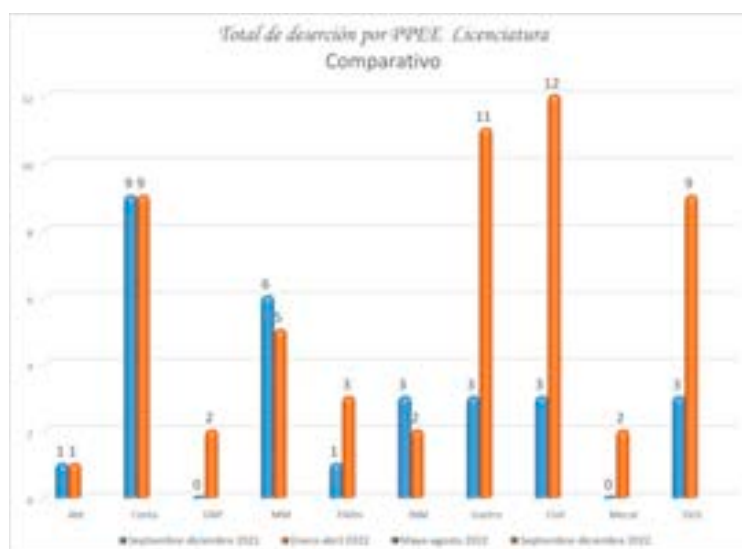
	Alumnos desertores (cuatrimestre sep – dic)	Matrícula inicial atendida cuatrimestre sep – dic	Alumnos desertores (cuatrimestre enero – abril)	Matrícula inicial atendida cuatrimestre enero – abril	Alumnos desertores (cuatrimestre mayo – agosto)	Matrícula inicial atendida cuatrimestre mayo – agosto	% Promedio de Deserción
Media nacional evaluación 2018-2019*	4.56		3.81		4.02		4.13
Evaluación UTHH 2019-2020	2.62		2.25		1.93		2.27%
2020-2021	35	1416	37	1398	29	690	3.11
%2020-2021	2.47		2.65		4.20		
2021-2022	29	1417	56	1394		702	
%2021-2022	2.05		4.02				

* Fuente Evaluación Institucional (EVIN) 2018-2019 Indicador 3 Reprobación definitiva por cuatrimestre



Deserción cuatrimestral Nivel 5A (Licenciatura) por programa educativo.

Programa Educativo	Septiembre-diciembre 2021	Enero-abril 2022	Mayo-agosto 2022	Septiembre-diciembre 2022
Agrobiotecnología	1	1		
Contaduría	9	9		
Gestión de Negocios y Proyectos		2		
Metal Mecánica	6	5		
Procesos Alimentarios	1	3		
Innovación de Negocios y Mercadotecnia	3	2		
Gastronomía	3	11		
Civil	3	12		
Mecatrónica		2		
Desarrollo y Gestión de Software	3	9		
Total	29	56		





Acciones tomadas para atender la deserción escolar: Periodo abril – junio 2022.

1. Se realizaron 10 reuniones del PIT con los 10 PE, la cual se denominó reunión de seguimiento del PIT estas tuvieron la finalidad de atender, dar seguimiento y monitorear el trabajo tutorial del alumnado para minimizar la deserción escolar.
2. Se brindó acompañamiento individualizado a casos críticos por motivos personales con impacto en minimizar la deserción escolar a 86 para orientación pedagógica y 55 para atención psicológica de estudiantes de los 10 PE.
3. Se brindó atención psicopedagógica por fichas a 282 alumnos de nivel TSU y Lic. de los 10 PE.
4. En la Tutoría orientada se brindaron los temas de: Adaptación al cambio, actitud, organización académica, motivación, desarrollo humano, trabajo en equipo, teniendo una participación de 97.41 % con una matrícula de 822 alumnos, con 423 hombres y 394 mujeres.
5. Se realizaron 21 solicitudes de localización de todos los PPEE para dar seguimiento y prevenir la deserción escolar.
6. Se brindaron 50 becas económicas para el alumnado con bajo recurso económico, con ese apoyo solventarían gastos para evitar la deserción.
7. Se brindaron atenciones psicológicas por fichas a 195 alumnos de nivel TSU y Lic. de los 10 PE, considerando problemas de autoestima, ansiedad, depresión, violencia, pareja, familiares que influyen para prevenir la deserción.
8. Se imparte el diplomado de mediación docente al PE de Gastronomía, con una participación de 9 profesores/as. El objetivo es reflexionar sobre los estilos de enseñanza y aprendizaje para mejorar la didáctica en el alumnado.

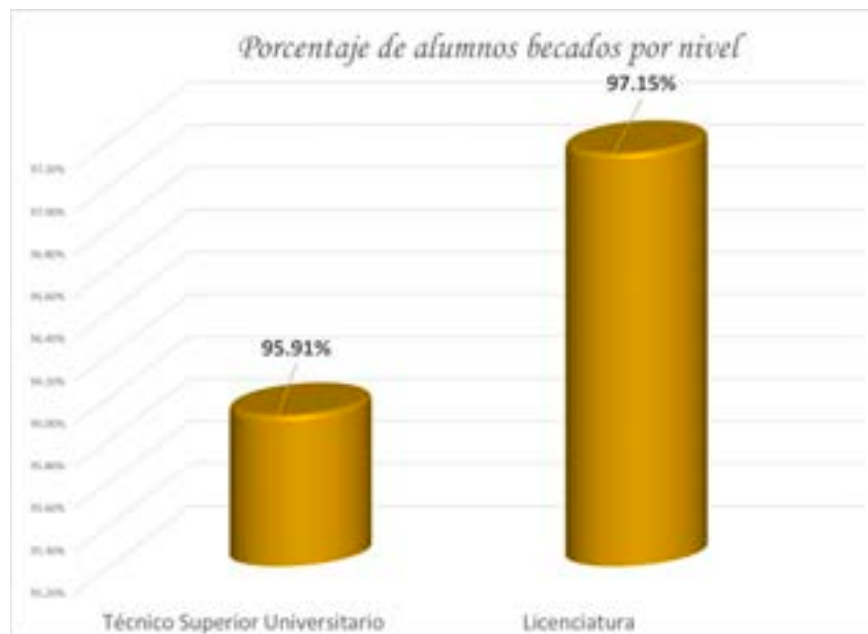


1.5 Asignación de becas.

En el periodo abril - junio 2022 se entregaron 2,155 becas, beneficiando 2,090 alumnos de los diferentes programas educativos, 1,408 (95.61%) de TSU y 682 (97.15%) de Licenciatura, del total de beneficiados 2,018 son alumnos de origen indígena.

Alumnos BECADOS TSU			
Tipo de beca	H	M	Total
Interna	9	16	25
Externa	715	668	1383
Total	724	684	
Alumnos Becados TSU		1408	95.91%
Matrícula mayo		1468	
	H	M	Total
Origen indígena	694	660	1354

Alumnos BECADOS Licenciatura			
Tipo de beca	H	M	Total
Interna	13	21	34
Externa	367	281	648
Total	380	302	
Alumnos Becados Licenciatura		682	97.15%
Matrícula mayo		702	
	H	M	Total
Origen indígena	370	294	664





1.6 Capacidad instalada.

Para atender al total de la matrícula se cuenta con 11 edificios, los cuales albergan aulas, laboratorios y talleres, teniendo una capacidad para un total de 4,300 alumnos en dos turnos, con la matrícula de 2,170 alumnos al inicio del cuatrimestre mayo - agosto se tiene una capacidad de ocupación del 50.46% en dos turnos.

Descripción de los Edificios, Laboratorios y Talleres	Capacidad de los edificios	* No. de unidades, laboratorios y talleres	Total espacios docentes	Observaciones
Una Unidad de Docencia Tipo 1 nivel	125	2	250	Edificio D y F, (Actualmente el edificio F funge como oficinas administrativas)
Una Unidad de Docencia Tipo 2 niveles	450	3	1350	Edificio K, Edificio N, H
Edificio 3 niveles	550	0	0	
Un Laboratorio pesado de 7 entre ejes	100	0	0	
Un Laboratorio pesado de 4 entre ejes	50	0	0	
Un Laboratorio de concreto (laboratorio 6 entre ejes)	100	3	300	Edificio G,E,L
Unidad de docencia 1 nivel (modelo atípico)	75	1	75	Edif. C de modelo atípico dedicados al servicio de tres laboratorios de cómputo
Unidad de docencia 1 nivel (modelo atípico)	50	1	50	Edif. A
Unidad de docencia 1 nivel (modelo atípico)	125	1	125	Edificio B
Total		11	2,150	
En dos turnos			4,300	

Capacidad instalada en distribución porcentual por turno de la matrícula inicial del cuatrimestre mayo - agosto 2021.

CIFRAS	Matrícula total anual inicial		TOTAL	TUE
	TURNO MATUTINO	TURNO VESPERTINO		
Absolutas	1,468	702	2,170	50.46
Relativas	67.65	32.35	100.00	



Capacidad Total Instalada

La capacidad instalada para el cuatrimestre mayo – agosto se ubica en un 50.46% de ocupación en dos turnos con una matrícula de 2,170 alumnos.

Matrícula mayo - agosto 2022	2,170	50.46% Ocupación
Capacidad instalada	3,400 en dos turnos	

1.7 Laboratorios y talleres.

El buen funcionamiento y equipamiento de los laboratorios y talleres de la institución son parte medular para la implementación del sistema en competencias para cubrir el 70% de prácticas de los alumnos y alumnas; en este periodo se registra un total de 683 computadoras, de las cuales 433 en laboratorios, talleres y biblioteca (63.39%) están destinadas a alumnos, 42 a profesores de tiempo completo, 14 a profesores de asignatura, 152 a personal administrativo y 42 a mandos medios y superiores. Del total del equipo de cómputo el 91.1% cuenta con acceso a internet.

	Distribución del Equipo de Cómputo							
	Total de PC'S	Docente de Tiempo completo	Docente de Asignatura	Alumnos	Personal Administrativo	Mandos Medios y Superiores	Laboratorios y talleres	Biblioteca
Media nacional evaluación 2018-2019*		8.25	4.69	30.79	16.57		36.29	3.39
% Evaluación UTHH 2018-2019	100	6.14 %	2.1 %		26.95 %		59.88 %	4.94 %
Evaluación UTHH 2019-2020	677	41	14	0	148	41	400	33
% Evaluación UTHH 2019-2020	100.0	6.06	2.07	0.00	21.86	6.06	59.08	4.87
Enero – marzo 2022	683	42	14	0	152	42	400	33
% Enero – marzo 2022	100.0	6.15	2.05	0.00	22.25	6.15	58.57	4.83
Abril – junio 2022	683	42	14	0	152	42	400	33
% Abril – junio 2022	100.0	6.15	2.05	0.00	22.25	6.15	58.57	4.83

* Fuente Evaluación Institucional (EVIN) 2018-2019 Indicador 14 Utilización del Equipo de Cómputo



Distribución del Equipo de Cómputo con Internet								
	Total de PC'S	Docente de Tiempo completo	Docente de Asignatura	Alumnos	Personal Administrativo	Mandos Medios y Superiores	Laboratorios y talleres	Biblioteca
Media nacional evaluación 2018-2019*		7.30%	4.14%	32.12%	15.69%		36.51%	4.24
% Evaluación UTHH 2018-2019	100	6.75 %	2.31 %		29.65 %		55.85 %	5.44 %
Evaluación UTHH 2019-2020	616	41	14	0	148	41	339	33
% Evaluación UTHH 2019-2020	90.99	6.66	2.27	0.00	24.03	6.66	55.03	5.36
Enero - marzo 2022	622	42	14	0	152	42	339	33
% Enero - marzo 2022	91.1	6.75	2.25	0.00	24.44	6.75	54.50	5.31
Abril - junio 2022	622	42	14	0	152	42	339	33
% Abril - junio 2022	91.1	6.75	2.25	0.00	24.44	6.75	54.50	5.31

* Fuente Evaluación Institucional (EVIN) 2018-2019 Indicador 14 Utilización del Equipo de Cómputo

Así como también se cuenta con 5 talleres, 6 módulos y 32 laboratorios especializados.

Relación de Talleres		PPEE	Módulos		PPEE
1	Automotriz	MM	2	Invernaderos	ABT
1	Maquinaria y herramienta	MM	1	Lombricomposta	ABT
1	Soldadura	MM	1	Maquinaria agrícola	ABT
1	Taller de Alimentos (Cárnicos y Lácteos)	PA	1	Jardín botánico	ABT
1	Agroforestería	ABT	1	Electricidad (módulo)	MM

Relación de laboratorios

No.	Laboratorios	PPEE	No.	Laboratorios	PPEE
1	Biología	ABT	1	Sala Virtual	BIB
1	Química	ABT	1	Gastronomía	GT
1	Análisis instrumental	ABT	1	Panadería, pastelería y panificación	GT
1	Biotecnología vegetal	ABT	1	CAD	MM
1	Control biológico	ABT	1	CAM	MM
1	Microbiología	PA	1	Metrología	MM
2	Idiomas	ACADEMIA	1	Suelos	CV
1	Sala de Internet (biblioteca)	BIB	1	Concreto	CV
15	Informática	Lab 1,2,3,y 4 (D) TIC; 5 (B) ABTy PA; 6 (B) TIC; 7 y 8 (C) TIC; 1 (C) Conta; 1 y 2(K) Civil, 1 y 2 (N) Conta y GP, 1 y 2 (H) Civil			

1.8 Materiales didácticos y de apoyo bibliográfico.

Los servicios bibliotecarios con los que dispone la institución es una sala de lectura que proporciona espacios para consulta del acervo bibliográfico, donde se concentra un total de 21,760 volúmenes dividido en 12,579 títulos, existiendo una relación de 6 títulos por alumno con



respecto a la matrícula de mayo – agosto 2022, lo cual indica que se debe invertir en acervo bibliográfico para alcanzar el estándar de 10 títulos por alumno.

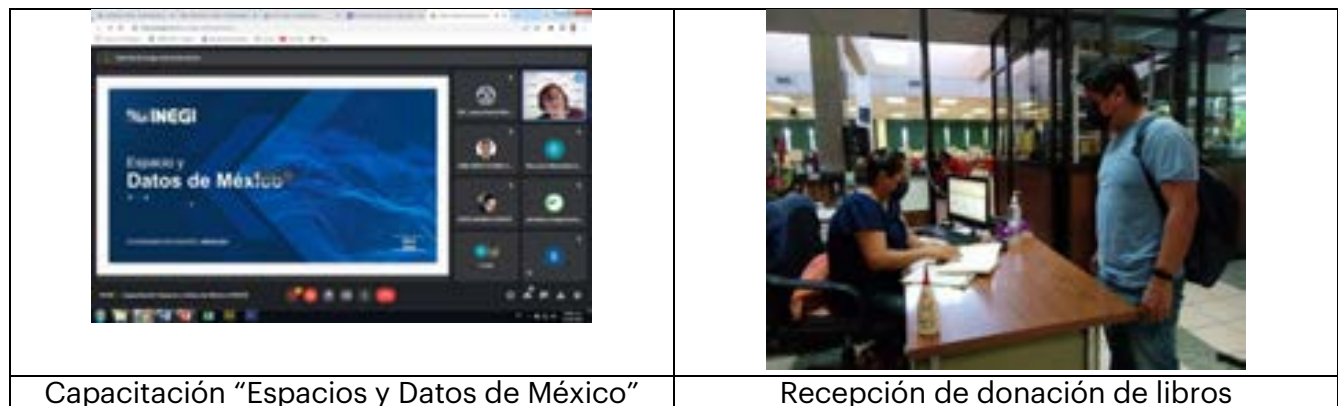
	Libros por alumno	Títulos por alumno	Número de Libros	Número de Títulos	Matrícula inicial atendida en el ciclo escolar	Número de suscripciones a revistas físicamente o electrónicas vigentes al ciclo evaluado:	Número de suscripciones a bibliotecas virtuales al ciclo escolar evaluado para ser consultadas por los alumnos:
Media nacional evaluación 2018-2019*	4	2	658,671	361,291	110,462	197	36
Evaluación UTHH 2018-2019	6	3	19388	11277	3493	22	1
Evaluación UTHH 2019-2020	5	3	19388	11277	3578	22	1
Enero – marzo 2022	7	4	21280	12341	3007	3	1
Abril – junio 2022	10	6	21760	12579	2170	3	1

* Fuente Evaluación Institucional (EVIN) 2018-2019 Indicador 16 Distribución de Libros y Títulos por Alumnos

En el periodo se contó con una afluencia de 10,262 personas en los servicios de las salas de lectura, audio, internet y videoconferencias. Por otro lado se tiene un conteo de donación de acervo bibliográfico de 480 ejemplares (238 títulos).

El departamento de servicios bibliotecarios complementa los servicios prestados con otras actividades tales como:

Se continúa con el proyecto “Fomento a la lectura y el libro” a través del Reto Lector 2021, así como también se da promoción de los servicios de información: servicios de digitales, acceso a drive de material bibliográfico y/o hemerográfico, Capacitación “Espacios y Datos de México”, Curso Taller “El derecho a la educación desde la mirada de los derechos humanos”, así como también se continuo con el proceso de recepción de donación de libros, entre otras actividades.





1.9 Planta Académica de Tiempo Completo con Perfil Deseable.

La plantilla de Profesor de Tiempo Completo (PTC) al inicio del cuatrimestre mayo – agosto 2022 estuvo compuesta por 48 docentes, 32 hombres y 16 mujeres, lo cual representa el 67% y 33% respectivamente. De ellos 29 (60%) cuenta con perfil PRODEP. Dos de ellos (4%) se encuentran registrados en el Sistema Nacional de Investigadores (SNI).

En promedio un PTC atiende a 45 alumnos, comparado con la matrícula de inicio de cuatrimestre.

	Matrícula total al inicio del ciclo escolar	Profesores de tiempo completo al inicio del ciclo escolar/cuatrimestre	Relación Alumno / Docente
Media nacional evaluación 2018-2019*	110,462	2,099	53
Evaluación UTHH 2018-2019	3,493	44	79
Evaluación UTHH 2019-2020	3,578	48	75
Enero – abril 2022	3,007	46	65
Mayo – agosto 2022	2,170	48	45

* Fuente Evaluación Institucional (EVIN) 2018-2019 Indicador 17 Relación Alumno / Docente: Indicador 23 Perfil del profesor de tiempo completo





Nivel de Estudios de los Profesores de Tiempo Completo

Mayo - agosto 2022.

El grado de estudios que alcanza el personal de Tiempos Completo (PTC) está representado en el 11% de Licenciatura, 81% en Maestría y 8% en Doctorado.

NO.	NIVEL MÁXIMO DE ESTUDIOS	TOTAL
1	Media Superior sin Certificado y con Certificado	
2	Técnico Superior Universitario sin Título	
3	Técnico Superior Universitario con Título	
4	Licenciatura sin Título	
5	Licenciatura con Título	5
6	Especialidad sin Grado	
7	Maestría sin Grado	
Subtotal 1		5
8	Especialidad con Grado	
9	Maestría con Grado	39
10	Doctorado sin Grado	
11	Doctorado con Grado	4
Subtotal 2		
Total		48



* Fuente: Recursos Humanos

PTC por programa educativo mayo - agosto 2022.

No.	Técnico Superior Universitario	Número PTC	Ingeniería	Número PTC
1	Administración área Formulación y Evaluación de Proyectos.	1	Gestión de Negocios y Proyectos	2
2	Agrobiotecnología área Vegetal.	1	Agrobiotecnología	1
3	Contaduría	4	Contaduría	4
4	Procesos alimentarios.	1	Procesos alimentarios	3
5	Mecánica área industrial.	3	Metal Mecánica	2
	Mecánica área automotriz.			
6	Tecnologías de la información área Desarrollo de Software Multiplataforma	8	Desarrollo y Gestión de Software	3
7	Gastronomía	2	Gastronomía	1
8	Construcción	3	Civil	3
9	Desarrollo de Negocios área Mercadotecnia	1	Innovación de Negocios y Mercadotecnia	1



10	Mecatrónica área Automatización	3	Mecatrónica	1
Subtotal		27	Subtotal	21
Total		48		

1.10 Actividades culturales.

Uno de los objetivos de la UTHH a través de las Actividades Paraescolares es la promoción de la cultura dentro y fuera de la Institución, los jóvenes alumnos de esta casa de estudios se preparan en las disciplinas de Danza y Música, con el propósito de incentivar a los alumnos a participar en las actividades paraescolares y lograr selectivos más competentes a nivel institucional y regional, durante el trimestre que se reporta se llevaron a cabo las siguientes actividades:

- ❖ Festejo del “Día de la Niña y el Niño” - Reconocimiento y Homenaje a las Niñas y los Niños de la Comunidad Docente y Administrativa de nuestra Institución.
- ❖ En participaciones internas se contó con la actividad “Ensamble músico vocal con diferentes instrumentos de cuerda” con los integrantes del taller de música, por su parte los del taller de danza contaron con clases magistrales de Faldeo Tamaulipeco, Zapateado Tamaulipeco, “Exclusivo de Ellos” y Maquillaje Folclórico “Exclusivo de Ellas”.
- ❖ Entre otras actividades se llevó a cabo la Simulación Práctica de Torneo de Ajedrez en categorías y un Fogueo de Ajedrez 21.



1.11 Actividades deportivas.

Las Actividades Deportivas en la Universidad Tecnológica de la Huasteca Hidalguense están encaminadas a mantener en los jóvenes “Mente sana en cuerpo sano”, la relación Estudio-Deporte logra esa precisión.

En el trimestre abril – junio se desarrollaron las siguientes actividades:

- ❖ Alumnos del selectivo de voleibol participaron en el Primer Encuentro Deportivo y Cultural Estatal del Espacio Común de la Educación Media Superior y Superior 2022.
- ❖ Participantes del taller de taekwando participaron en el taller de Rompimiento, así como también en la clase de Juegos aplicados al taekwondo.
- ❖ Por otro lado instructor de voleibol participó en el taller: Día Internacional del Juego, impartido en las Instalaciones del Centro Deportivo Hidalguense de Alto Rendimiento.



<p>Primer Encuentro Deportivo y Cultural Estatal del Espacio Común 2022.</p>	<p>Taller de Rompimiento</p>

1.12 Servicios médicos.

El elemento indispensable para un aprovechamiento educativo óptimo, es sin duda alguna la salud física, el programa permanente de atención de salud integral aplicado por el Departamento de Servicios Médicos a la comunidad universitaria tiene como objetivo, promover y mejorar la salud física logrando con esto un mejor desempeño, coadyuvando de este modo al rendimiento escolar.

Durante el periodo se atendió en consulta médica a 115 pacientes por diferentes diagnósticos.

Atención	Enero – marzo	Abril - junio	Julio - septiembre	Octubre - diciembre
Alumnos	21	87		
Empleados	42	25		
Externos	0	3		
Total	63	115		

Fuente: Servicios Médicos

Tipo Consultas	Enero - marzo	Abril - junio	Julio - septiembre	Octubre - diciembre
Enf. Respiratorias	4	34		
Intestinales	4	25		
Parasitarias	1	4		
Traumatismos	0	5		
Enf. de la Piel	0	0		
Alergias	2	0		
Odontológicas	0	1		
T. Sistema Nervioso	0	0		
Trastornos de comportamiento	0	0		
Ginecológicos	1	3		
Otras	51	43		
Totales	63	115		

Fuente: Servicios Médicos

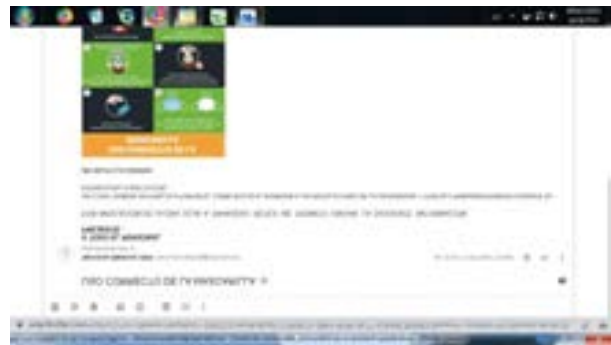


El Departamento de servicios médicos llevó a cabo otras actividades, tales como:

- ❖ Se pusieron en marcha las campañas preventivas de: Día mundial de la salud, Difusión del número de seguridad social y constancia de vigencia de derechos, Lactancia materna, Día mundial de la higiene en manos e Información sobre hepatitis.
- ❖ Así como también se tuvo comunicada, vía virtual, a la comunidad universitaria en temas como el semáforo epidemiológico, medidas preventivas ante el COVID-19, uso correcto de la mascarilla, filtro escolar permanente, actualización del expedientes del personal, entre otros asuntos relacionados con la salud.



Filtro escolar



Uso correcto de la mascarilla

1.13 Servicios estudiantiles.

Los Servicios Estudiantiles tienen como objetivo fundamental atender y dar seguimiento psicopedagógico a los alumnos que presentan dificultades tanto de comportamiento como de aprovechamiento, situaciones que obstaculizan su desempeño instruccional.

Las actividades que se realizan consisten en la detección, diagnóstico, canalización y seguimiento de los jóvenes con problemas en diversas esferas de su vida.

Durante este periodo se prestó atención psicopedagógica como se relaciona a continuación: Atención a 89 jóvenes en consulta psicológica voluntaria y 224 en consulta canalizada, 3 consultas psicológicas grupales, se atendieron 141 alumnos de alto riesgo, a la tutoría orientada asistieron 822 estudiantes, en orientación pedagógica se atendieron 131 y se registraron 42 localizaciones, mientras que a través del programa de factores de riesgo se atendieron 8 alumnos y 24 en el programa de inclusión.



Servicio	Enero - marzo	Abril - junio	Julio - septiembre	Octubre - diciembre
Consulta psicológica (voluntaria)	25	89		
Consulta psicológica (canalizada)	720	224		
Consulta psicológica (grupal)	6	3		
Grupo de crecimiento (alto riesgo)	520	141		
Tutoría orientada	914	822		
Tutoría formativa	667	N/A		
Orientación pedagógica	769	131		
Localización	113	42		
Programa factores de riesgo (alumnos atendidos)	8	8		
Programa de inclusión (alumnos atendidos)	24	24		

Fuente: Departamento de Psicología

Además de la Orientación Psicológica y la Atención a Tutorías se desarrollan actividades relacionados con el bienestar psicológico y mental de los jóvenes, En este periodo se desarrolló la actividad altruista Caritas felices 2022.



Actividad altruista Caritas felices 2022



Localización de Alumnos



Componente 2. SERVICIOS DE EXTENSIÓN Y VINCULACIÓN DE EDUCACIÓN SUPERIOR OTORGADOS

Objetivo:
Fortalecer las actividades pertinentes de vinculación para lograr la penetración de la Institución en el sector empresarial, gubernamental y social en la región de influencia, mediante los programas que involucre a la comunidad estudiantil y comunidad de egresados de la Universidad Tecnológica de la Huasteca Hidalguense, con el fin de transformar profesionalmente a nuestros educandos en materia de educación.

Definición:
Mide el número de beneficiarios con servicios de extensión y vinculación, con la finalidad de fortalecer el desarrollo del sector productivo y social de la población que solicita un servicio.

Resultado del indicador:

PROGRAMA O PROYECTO PCIA Componente/Entidad	Líder de proyecto	Meta Anual	Fórmula del Indicador	Variables	FRECUENCIA DE MEDICIÓN	PRESELECCIÓN				ARRANQUE				Avance porcentual al periodo	% DE CUMPLIMIENTO AL
						1	2	3	4	1	2	3	4		
1. SERVICIOS DE EXTENSIÓN Y VINCULACIÓN EDUCACIÓN SUPERIOR OTORGADOS	UT/HUALA COYOTE COORDINADOR	604	PROYECTO DE EXTENSIÓN Y VINCULACIÓN	ESTRUCTURACIÓN DE SERVICIOS DE EXTENSIÓN Y VINCULACIÓN	Trimestral	635	704	44	3	650	710			1360	98%
2. ESTADÍAS Y SERVICIOS DE EDUCACIÓN CONTINUA Y FORMACIÓN DE EDUCACIÓN SUPERIOR	UT/HUALA COYOTE COORDINADOR	50	PROYECTO DE EXTENSIÓN Y VINCULACIÓN	ESTRUCTURACIÓN DE SERVICIOS DE EDUCACIÓN CONTINUA Y FORMACIÓN DE EDUCACIÓN SUPERIOR	Trimestral	50	50	50	50	39	50			89	45%
3. EMPLEOS Y FORMACIÓN DE EDUCACIÓN SUPERIOR	UT/HUALA COYOTE COORDINADOR	20	PROYECTO DE EXTENSIÓN Y VINCULACIÓN	ACTIVIDADES DE EDUCACIÓN SUPERIOR	Trimestral	20	20	20	10	10	20			30	50%
4. SERVICIOS DE COOPERACIÓN EDUCACIONAL SUPERIOR	UT/HUALA COYOTE COORDINADOR	10	PROYECTO DE EXTENSIÓN Y VINCULACIÓN	SERVICIOS DE COOPERACIÓN EDUCACIONAL SUPERIOR	Trimestral	4	4	5	4	4	4			8	47%

2.1 Vinculación.

La Dirección de Vinculación lleva a cabo los procesos de gestión necesarios con el sector productivo, económico y social de la región con el objeto de llevar a cabo vínculos que le permitan lograr las metas establecidas para la colocación de estadías, firma de convenios, seguimiento y colocación de egresados, bolsa de trabajo, visitas industriales, comunicación y difusión, educación continua, incubadora de empresas, así como también en el aspecto de movilidad estudiantil y docente.

2.2 Promoción y difusión del modelo educativo.

La promoción y difusión son acciones organizadas que responden a una estrategia institucional, con el propósito de en primer plano llegar a jóvenes próximos a egresar de la educación media superior y en segundo mantener a la comunidad universitaria y en general informada sobre el quehacer de la universidad, esto a través de diferentes medios y plataformas de comunicación.

Atendiendo las recomendaciones del Gobierno del Estado de Hidalgo y la Secretaría de Salud de Hidalgo derivado de la pandemia por el COVID-19, la difusión institucional se ha llevado a cabo con estrictas medidas de seguridad con el objetivo de preservar la salud.



Durante el trimestre se continuó con la campaña de difusión institucional para la captura de matrícula para el ciclo escolar 2022-2023, en este sentido se recibieron a 248 alumnos en 7 visitas de planteles de nivel medio superior (IEMS) de la región en las instalaciones de esta casa de estudios, así como también se realizaron 17 visitas a IEMS, en las que se interactuó con 3649 alumnos próximos a egresar del bachillerato, por otro lado se dio atención personalizada a 205 aspirantes.

Actividad	Trimestre Enero-marzo		Trimestre Abril-junio		Trimestre Julio- Septiembre		Trimestre Octubre-diciembre		Acumulado a la fecha (visitas)	Acumulado a la fecha (alumnos)
	Cantidad de visitas	Alumnos atendidos	Cantidad de visitas	Alumnos atendidos	Cantidad de visitas	Alumnos atendidos	Cantidad de visitas	Alumnos atendidos		
Visita a UTHH			7	248					7	248
Visita a IEMS	13	1,190	17	3649					30	4,839
Atención personalizada		153		205						205
Totales	13	1,190	24	4102					37	5,292



En el periodo se cuenta con un acumulado de 1540 spots en radio y 740 en televisión, 9 inserciones periodísticas, 568 notas publicadas, se distribuyeron 4453 artículos y 4156 materiales promocionales, se dieron 10 entrevistas en radio y 10 en televisión, se cuenta con 5 publicaciones en la página web institucional, así como 1359 publicaciones en facebook, 1033 en twitter, 89 en Instagram, 20 en TIKTok y 19 en el canal de youtube.

Actividad	Enero - marzo	Abril - junio	Julio - septiembre	Octubre - diciembre	Acumulado anual
Spot en Radio		1540			1540
Spot en TV		740			740
Inserción Periodística		9			9
Notas publicadas	559	9			568
Distribución de artículos promocionales	453	4000			4453



Distribución de material promocional	156	4000			4156
Entrevistas en Radio		10			10
Entrevistas en TV		10			10
Artículos en la página Web UTHH	4	1			5
Facebook	559	800			1359
Twitter	467	566			1033
Instagram	29	60			89
TIKTOK	3	17			20
Canal de YouTube	2	17			19
Perifoneo					
Otra (especificar)					

Fuente: Difusión y Comunicación académica

Artículos en la página Web UTHH	Canal de YouTube

Parte fundamental para la difusión institucional es el uso de la tecnología, las redes sociales contribuyen en gran medida a la promoción de la imagen institucional, en este periodo se contabilizan 92 lecturas en la página web, 22,837 seguidores en Facebook y 4,774 en twitter, 1,050 en Instagram, 229 en TikTok, mientras que en el canal de youtube se tienen 446 visualizaciones.

2.3 Convenios.

Durante el periodo abril - junio se llevó a cabo la firma de cuatro convenios regionales, como se describen en la tabla siguiente:

Trimestre	Institución/organismo	Objetivo
Abril - junio	Convenio Regional	
	Instituto Hidalguense de Financiamiento a la Educación Superior (IHFES)	Contribuir al desarrollo sostenible de la educación superior en el estado de Hidalgo, mediante el apoyo financiero a los servicios educativos de este tipo y otorgando financiamiento con transparencia y profesionalismo a estudiantes hidalguenses que no cuenten con recursos económicos suficientes, que tengan buen desempeño académico.



	Fundacion TalentLand	La promoción y fomento educativo, tecnológico, científico, de la cultura empresarial y la capacitación para el trabajo y para el entretenimiento. La orientación social, la educación el desarrollo tecnológico, matemático y la capacitación para los empleos en tecnologías de la información, computación, robótica, programación, desarrollo de aplicaciones computacionales, diseño de cursos, materiales gráficos y videos para los mismos fines, así como programas de apoyo académico, de vinculación e investigación y que en sus instalaciones cuenta con las facilidades necesarias para dar oportunidad a los estudiantes del "LA UTHH" que realicen su RESIDENCIA PROFESIONAL, materia de este acuerdo, en cumplimiento de la normatividad e instrucciones que reciban del "LA UTHH" y del propio personal de la "TALENT LAND".
	Presidencia Municipal de Calnali, Hidalgo	Establecer las bases de colaboración para que alumnos del "la UTHH", puedan llevar a cabo su servicio social, prácticas profesionales y/o estadía en las instalaciones del "H. Ayuntamiento", que permitan poner en práctica los conocimientos y habilidades desarrollados por los mismos, durante su formación académica en el "la UTHH", así como programas de apoyo académico, de vinculación e investigación.
	Presidencia Municipal de Yahualica, Hidalgo	Establecer las bases de colaboración para que alumnos del "la UTHH", puedan llevar a cabo su servicio social, prácticas profesionales y/o estadía en las instalaciones del "H. Ayuntamiento", que permitan poner en práctica los conocimientos y habilidades desarrollados por los mismos, durante su formación académica en el "la UTHH", así como programas de apoyo académico, de vinculación e investigación.
Subtotal	4	
	Convenio Regional	
Enero - marzo	Asociación de Mecánicos Automotrices de la Huasteca Hidalguense (AMAHH)	El objetivo de presente es el de establecer los procedimientos de coordinación entre ambas para propiciar el óptimo aprovechamiento de sus recursos humanos y materiales de acuerdo a los siguientes programas: 1.- Asistencia en Capacitación. 2.- Consultoría. 3.- Práctica Industrial. 4.- Reciprocidad.
	Cruz Roja Mexicana (Huejutla)	Tiene por objeto facilitar e incentivar la cooperación, el desarrollo científico y técnico, la formación e intercambio de recursos humanos, así como promover el establecimiento de proyectos conjuntos con
	Instituto Nacional de los Pueblos Indígenas (INPI)	



	Convenio Nacional	estos fines en aquellas áreas que se consideren de interés común, sin perjuicio de la acción individual e independiente de ambas instituciones
	Soltum Tecnología	
Subtotal	4	
Total	8	

* Evaluación Institucional (EVIN) Indicador 26 Total de organismos vinculados

2.4 Educación Continua.

La educación continua es un término que comprenden un espectro de actividades y programas de aprendizaje teórico-práctico, que se realiza después de la formación obligatoria y que puede extenderse durante toda la vida. Dentro del programa de educación continua se consideran cursos no tradicionales, formas de capacitación sin grado académico, capacitación para el trabajo, de formación personal, entre otros.

Durante el periodo se dieron cinco capacitaciones, contando con una asistencia de 129 personas y un acumulado de 24 horas.

Trimestre	Nombre del Curso	Lugar donde se imparte el curso	Número de Participantes	Número de horas
Abril - junio	Emprendiendo Juntas 2.0	Zoom	51	12
	Prospecta Américas 2022	Zoom	24	3
	Emprendedores todo terreno, lo que nadie te ha dicho para emprender	Zoom	29	3
	Perspectivas y aplicaciones de geociencias en la industria de energía en Hidalgo	Zoom	15	3
	Ciencia de datos para la transformación pública	Zoom	10	3
	5		129	24
Enero - marzo	Internet de las cosas, oportunidades y retos de su aplicación	Google Meet	39	3
Subtotal	1		39	3
Total	6		168	27

2.5 Estudios y servicios tecnológicos.

La atención al sector productivo de bienes y servicios se realiza a través de actividades de capacitación, adiestramiento, evaluación de competencias laborales, transferencia de tecnología y asistencia técnica, que benefician al sector que se dirige, sin otorgar grado académico.

Durante el trimestre se realizaron 11 servicios tecnológicos de asistencia técnica, estos servicios se realizaron a través de los programas educativos de Agrobiotecnología y Metal Mecánica, dentro de los servicios prestados se encuentra la venta de plantas de cítricos, lombricomposta, dobles de lámina, entre otros.



PPEE	Enero-marzo	Abril-junio	Julio-septiembre	Octubre-diciembre	Total acumulado
Agrobiotecnología	11	10			
Metal Mecánica	-	1			
Proceso Alimentarios	-	-			
Total	11	11			



2.6 Egresados en el sector laboral.

El seguimiento de egresados está orientado a la obtención de información sobre la ubicación laboral de los graduados, así como su satisfacción respecto a lo aprendido en la universidad.

En esta casa de estudios el seguimiento de egresados se realiza a las tres últimas generaciones de Nivel TSU, a la vigésima quinta generación, egresada en agosto de 2021, al corte de abril de 2022 se observa un 15.46% de colocación en el sector laboral de aquellos egresados que no continuaron con sus estudios, por otro lado se cuenta con un registro del 86.23% de alumnos que siguen con sus estudios al nivel ingeniería.

Seguimiento al Nivel 5B (TSU)

Generación	Cohorte generacional	Matrícula Inicial	No. Egre.	No Egre. Titulados	Trabajan	Trabajan y Estudian	Estudian	trabajan en la región de influencia	No localizados	Otras Act. Distintas a su profesión	% de colocación
23	2017-2019	1191	776	776	213	0	0	56	79	56	30.56%
24	2018-2020	1143	721	721	27	73	572	54	8	41	19.15%
25	2019-2021	1290	770	770	15	74	664	73	9	48	15.46%

* Para sacar el % de colocación se excluyen a los egresados no localizados y a los de continuidad de estudios.



Seguimiento al Nivel 5A (Ingeniería)

En el nivel Ingeniería en la doceava generación egresada en abril de 2022, al corte de abril se observa un 21.43% de colocación en el sector laboral, mientras que la generación 2019-2021 egresada en abril 2021 cuenta con una colocación de 47.66%.

Gen	Cohorte generacional	Matrícula Inicial	No. Egre.	No Egre. Titulados	Trabajan	Trabajan y Estudian	Estudian	trabajan en la región de influencia	No localizados	Otras Act. Distintas a su profesión	% de colocación
10	2018-2020	765	717	717	335	1	0	111	29	71	48.69%
11	2019-2021	757	678	678	306	0	0	92	36	62	47.66%
12	2020-2022	645	645	645	42	7	330	13	119	6	21.43%

* Para sacar el % de colocación se excluyen a los egresados no localizados y a los de continuidad de estudios.



Seguimiento de egresados

2.7 Bolsa de trabajo.

Durante el trimestre se contactaron 29 plazas logrando colocar a 7 egresados de diferentes programas educativos, el 24.14% con respecto a las plazas contactadas.

Mes	Egresados Contactados	Egresados Contratados
Abril	5	1
Mayo	15	3
Junio	9	3
Subtotal	29	7
Enero	7	3
Febrero	11	4
Marzo	16	9
Subtotal	34	16
Total acumulado	34	16



ALUMNOS CONTRATADOS por PPEE enero – marzo 2021		
Carrera	Técnico Superior Universitario	Ingeniería
Gestión de Negocios y Proyectos		
Contaduría		
Innovación de Negocios y Proyectos		2
Desarrollo y Gestión de Software		2
Agrobiotecnología		
Procesos Alimentarios		
Metal Mecánica		2
Civil		
Gastronomía		1
Mecatrónica		
Subtotal		7
Total de alumnos Contratados		7

* Evaluación Institucional (EVIN) Indicador 32 Bolsa de trabajo

2.9 Estadías de Técnico Superior Universitario

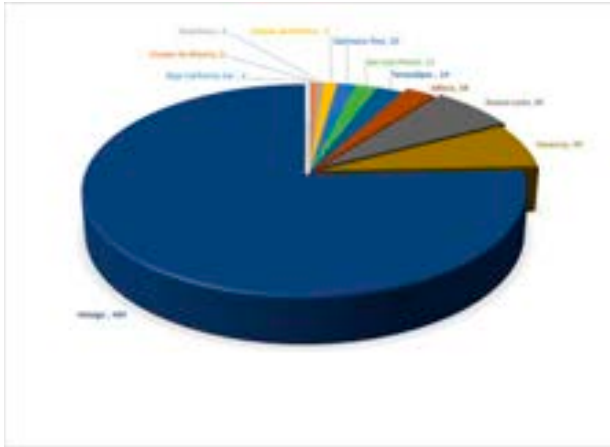
La estadía consiste en ofrecer a los alumnos la oportunidad de colaborar con organizaciones y empresas en donde realicen actividades o proyectos relacionados con su área de especialidad y/o necesidades para adquirir experiencia profesional y desarrollar sus capacidades.

Durante el periodo se colocó a 646 alumnos de los programas educativos del nivel Técnico Superior Universitario en 11 estados de la República Mexicana, en 248 empresas vinculadas. El 75.70% de los alumnos fueron colocados en el Estado de Hidalgo y el 6.97% en Nuevo León y Veracruz respectivamente.

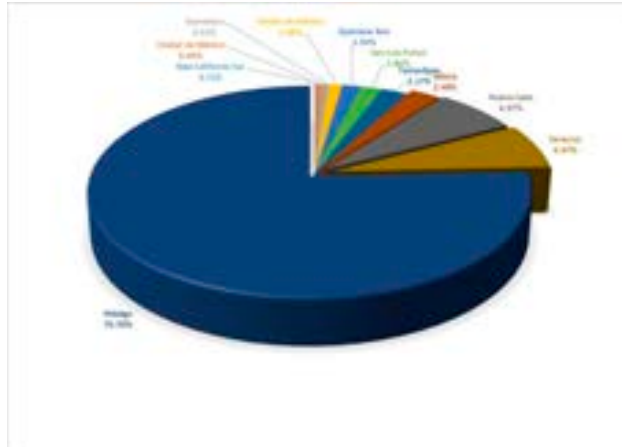
Estado	Número de colocados	% de colocación	Estado	Número de colocados	% de colocación
Hidalgo	489	75.70%	Quintana Roo	10	1.55%
Nuevo León	45	6.97%	Estado de México	7	1.08%
Veracruz	45	6.97%	Querétaro	4	0.62%
Jalisco	16	2.48%	Ciudad de México	3	0.46%
Tamaulipas	14	2.17%	Baja California Sur	1	0.15%
San Luis Potosí	12	1.86%			
	621			25	
Alumnos colocados en estadía				646	



Alumnos colocados en estadía por estado



% alumnos colocados en estadía por estado



Colocados en el Estado de Hidalgo

Municipio	Colocados en Hidalgo	% de colocados	Municipio	Colocados en Hidalgo	% de colocados
Huejutla	395	80.78%	Huazalingo	3	0.61%
Pachuca	42	8.59%	Jaltocán	2	0.41%
Huautla	10	2.04%	Pisa Flores	2	0.41%
San Felipe Orizatlán	8	1.64%	Xochiatipan	2	0.41%
Atlapexco	4	0.82%	Yahualica	2	0.41%
Chililico	4	0.82%	Zacualtipán	2	0.41%
Coacuilco	4	0.82%	Chapulhuacan	1	0.20%
Tranchinol	4	0.82%	Mineral de la Reforma	1	0.20%
Calnali	3	0.61%			
Subtotal	474		Subtotal	15	
Total			489		

Alumnos colocados en estadía en Hidalgo



% alumnos colocados en estadía en Hidalgo

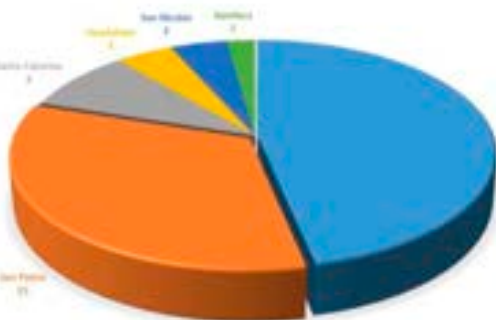




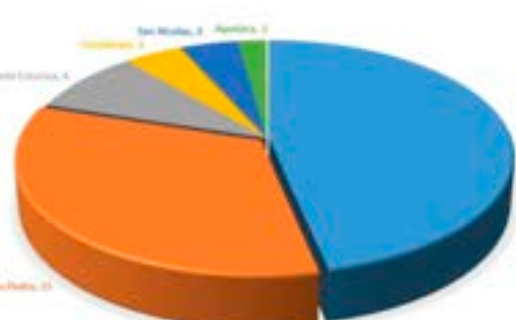
Colocados en el Estado de Nuevo León

Municipio	Colocados	% de colocados	Municipio	Colocados	% de colocados
Monterrey	21	46.67%	Guadalupe	2	4.44%
San Pedro	15	33.33%	San Nicolas	2	4.44%
Santa Catarina	4	8.89%	Apodaca	1	2.22%
Subtotal	40		Subtotal	5	
Total	45				

Alumnos colocados en estadía en Nuevo León



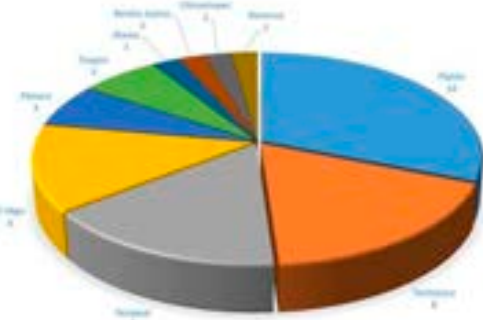
% alumnos colocados en estadía en Nuevo León



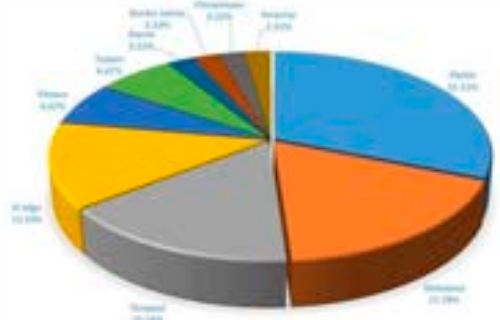
Colocados en el Estado de Veracruz

Municipio	Colocados	% de colocados	Municipio	Colocados	% de colocados
Platón Sánchez	14	31.11%	Tuxpan	3	6.67%
Tantoyuca	8	17.78%	Álamo	1	2.22%
Tempoal	7	15.56%	Benito Juárez	1	2.22%
El Higo	6	13.33%	Chicontepec	1	2.22%
Pánuco	3	6.67%	Veracruz	1	2.22%
Subtotal	38		Subtotal	7	
Total	45				

Alumnos colocados en estadía en Veracruz



% alumnos colocados en estadía en Veracruz





Componente 3. INVESTIGACIÓN CIENTÍFICA, TECNOLÓGICA Y EDUCATIVA REALIZADA

Objetivo:
 Propiciar las condiciones necesarias para la aplicación de los mecanismos que contribuyan al desarrollo de la investigación académica y científica, mediante el fortalecimiento del Capital Humano y la Difusión del Conocimiento, para el crecimiento y desarrollo de la región huasteca.

Definición:
 Mide el número de proyectos de investigación científica, tecnológica y educativa en proceso y concluidos con el fin de fomentar una cultura de investigación y desarrollo y la generación de productos que puedan ser patentados en las instituciones públicas de educación superior sectorizadas a la secretaría de educación pública

Resultado del indicador:

PROGRAMA O PROYECTO PISA Componente/Antidad	Líder de proyecto	Meta Anual	Fórmula del indicador	Variables	FRECUENCIA DE MEDICIÓN	PROGRAMADO				AVANCE				Avance actual al periodo	% DE CUMPLIMIENTO AL	
						1	2	3	4	1	2	3	4			
Investigación Científica, Tecnológica y Educativa	Dr. JUAN CARLOS GONZALEZ	*	PROYECTOS ACADÉMICOS	PROYECTOS ACADÉMICOS DE INVESTIGACIÓN CIENTÍFICA, TECNOLÓGICA Y EDUCATIVA	Trimestral										0	0%
Investigación Científica, Tecnológica y Educativa	Dr. JUAN CARLOS GONZALEZ	*	PROYECTOS ACADÉMICOS	PROYECTOS ACADÉMICOS DE INVESTIGACIÓN CIENTÍFICA, TECNOLÓGICA Y EDUCATIVA	Trimestral										0	0%

Los cuerpos académicos son grupos de profesores de tiempo completo que comparten una o varias Líneas de Generación o Aplicación Innovadora del Conocimiento (investigación o estudio) en temas disciplinares o multidisciplinares y un conjunto de objetivos y metas académicas.

Actualmente se cuenta con 7 cuerpos académicos registrados ante el PRODEP, cinco en formación y dos en consolidación.

Los docentes que integran los cuerpos académicos están trabajando con 19 proyectos de investigación para este año, en el trimestre se reportan 3 productos de investigación concluidos y publicados (3 capítulos de libro).

Productos de Investigación:

Contaduría				
Cuerpo Académico	Línea	Proyecto	Objetivo	Actividad/Producto entregable
UTHH-CA-2 - Contaduría y Administración Empresarial. En consolidación	-Investigación aplicada en el área Financiera, Fiscal y Administrativa.	Panorama Internacional de los impuestos verdes y su impacto en el medio ambiente	Identificar el sistema de fiscalización de impuestos verdes a nivel internacional y el sistema de fiscalización en México para divulgar su aplicación y evitar que se siga extendiendo más la contaminación.	Capítulo de libro: Panorama Internacional de los impuestos verdes y su impacto en el medio ambiente. ISBN: 978-607-99812-2-8
UTHH-CA-9 - Estrategia	Impacto Económico-	Los escenarios económicos de	Identificar y analizar estrategias que vayan en	Capítulo de libro:



Financiera y Contable En formación	Social de las decisiones financieras de la MiPyMES	las MiPyMES en México ante la pandemia por COVID-19	función del desarrollo económico de las Micro y Pequeñas empresas ante la pandemia del COVID-19 con la finalidad de que los empresarios logren mantener un negocio en marcha.	Los escenarios económicos de las MiPyMES en México ante la pandemia por COVID-19 ISBN: 978-607-99812-2-8
		Análisis de la competitividad de tiendas de abarrotes y misceláneas de Huejutla, Hgo.	Analizar la competitividad de tiendas de abarrotes y misceláneas de Huejutla, Hgo. Con base al diamante de Porter, con la finalidad de identificar los factores que afectan o contribuyen a su competitividad	Capítulo de libro: Análisis de la competitividad de tiendas de abarrotes y misceláneas de Huejutla, Hgo. ISBN: 978-607-99812-2-8



Componente 4. INSTRUMENTOS DE PLANEACIÓN Y EVALUACIÓN ESTRATÉGICA IMPLEMENTADOS.

Objetivo:
 Consolidar la planeación institucional, a través de la integración, operación y seguimiento de programas operativos anuales, mecanismos de evaluación institucional sustentados en sistemas de información, así como acciones encaminadas a mejorar la calidad los procesos educativos.

Definición:
 Mide los instrumentos de planeación y evaluación estratégica tales como programa institucional de desarrollo, programa operativo anual y consejos técnicos de educación superior implementados con la finalidad brindar una educación de calidad

Resultado del indicador:

PROGRAMA O PROYECTO POA Componente/Actividad	Líder de programa	Meta Anual	Fórmula del indicador	Variables	FRECUENCIA DE MEDICIÓN	PROGRAMADO				AVANCE				Avance porcentual al periodo	% DE CUMPLIMIENTO ANUAL
						1	2	3	4	1	2	3	4		
1. ASESORAMIENTO DE PLANEACIÓN Y SEGUIMIENTO DE PROGRAMAS OPERATIVOS ANUALES	COORDINADORA GENERAL	10	FORM. OPERATIVO POA	APLICACIÓN DE INSTRUMENTOS DE PLANEACIÓN Y SEGUIMIENTO DE PROGRAMAS OPERATIVOS ANUALES	Trimestral	3	5	4	7	3	5			8	42%
2. EVALUACIÓN INSTITUCIONAL DE LAS INSTITUCIONES EDUCATIVAS SUPERIORES	COORDINADORA GENERAL	8	FORM. SIIPPED POA	SE EVALUACIONES INSTITUCIONALES (SEMIANUALES)	Trimestral	1	1	1	1	1	1			2	50%
3. ASESORACIÓN TÉCNICA Y SEGUIMIENTO DE PROGRAMAS OPERATIVOS ANUALES	COORDINADORA GENERAL	5	FORM. OPERATIVO POA	SE EVALUACIONES INICIALES Y SEGUIMIENTO DE PROGRAMAS OPERATIVOS ANUALES	Trimestral		1	1	1		1			1	33%
4. ASESORACIÓN TÉCNICA Y SEGUIMIENTO DE PROGRAMAS OPERATIVOS ANUALES	COORDINADORA GENERAL	10	FORM. OPERATIVO POA	SE EVALUACIONES INICIALES Y SEGUIMIENTO DE PROGRAMAS OPERATIVOS ANUALES	Trimestral	2	4	2	3	2	4			6	55%

4.1 Evaluación Institucional.

Con el propósito de cumplir con la evaluación institucional se dio seguimiento trimestral a las metas establecidas en el Programa Operativo Anual 2022, trimestre abril – junio.

Se dio seguimiento a las metas de la MIR a través del SIIPPED.

Actualización de la página web institucional módulo de instrumentos de planeación.

Integración del informe de actividades del trimestre enero marzo 2022.

Integración y captura de la estadística básica institucional (mayo agosto) a través del SII de la DGUTyP.

Avance de cédulas del POA 2022 de la CGUTyP cuatrimestre enero – abril.

Aplicación de encuesta de servicios 2022 para integrar indicador 21 del MECASUT, procesamiento del resultado y envío a las áreas involucradas.

Integración y captura de estadística básica del cuatrimestre mayo - agosto, a través del Sistema Interno de Información (SII) de la DGUTyP.



También se atendieron solicitudes de información de la Dirección Técnica y Educación Superior del Estado, de la DGUTyP e internas.

4.2 Sistema de Gestión Integral

En el rubro del Sistema de Gestión Integral (calidad y ambiental) se llevaron a cabo las siguientes actividades:

Se pusieron en marcha las campañas institucionales: Filosofía institucional, Ponte las pilas con el ambiente y se continuo con la Recolección de tapitas de plástico.

Al personal de nuevo ingreso se le otorgó el curso de Introducción al Sistema de Gestión Integral, con el objetivo de Asegurar que el personal conozca las generalidades del SGI.

A través de infografías se dio difusión al: Día Internacional de la Madre Tierra, Día Internacional del Reciclaje, Día Mundial del Medio Ambiente y Derecho al Medio Ambiente sano.

Para celebrar el día Mundial del Medio ambiente se llevaron a cabo las siguientes actividades: Reforestación, Recolección de residuos sólidos urbanos y ciclo de conferencias "Cuido mi casa, cuido mi planeta".

La apertura de los buzones de quejas y sugerencias se da a través de recorridos por los buzones, esta actividad se realiza en conjunto con personal del área de calidad, auditor/a internos y personal de la comisión ombusperson, en el periodo se receptionaron 10 quejas.

Recolección de residuos	Reforestación

Con respecto a las actividades desarrolladas con perspectiva de género, se informa lo siguiente:

Se llevó a cabo la Segunda reunión ordinaria del Comité de Igualdad Laboral y No Discriminación, con el propósito de dar mantenimiento a la Certificación, de tal manera que se mantenga vigente en función de los lineamientos y acuerdos al interior del centro de trabajo, las políticas públicas nacionales en la materia, entre otros aspecto.

* Evaluación Institucional (EVIN) **Indicador 15 Procesos Certificados**



4.3 Transparencia y acceso a la información pública.

En seguimiento al Portal de Transparencia, la Universidad Tecnológica de la Huasteca Hidalguense como sujeto obligado, continúa con la publicación de los rubros liberados conforme al artículo 70 de la Ley General de Transparencia y acceso a la información pública, en la nueva plataforma de transparencia gubernamental. Cumplir con la ley Federal de Transparencia y Acceso a la Información Pública Gubernamental, alineado a la Ley General de Transparencia y acceso a la información pública, Capítulo II De las obligaciones de transparencia comunes, artículo 70 En la Ley Federal y de la Entidades Federativas se contemplará que los sujetos obligados pongan a disposición del público y mantengan actualizada, en los respectivos medios electrónicos, de acuerdo con sus facultades, atribuciones, funciones u objeto social, según corresponda, la información, por los menos, de los temas, documentos y políticas.

Durante el trimestre en cuestión se asistió a la reunión virtual de trabajo para verificar la carga de información en el portal de transparencia estatal en cumplimiento a las 48 fracciones de la Ley de Transparencia y Acceso a la Información Pública para el Estado de Hidalgo, así como también hacer entrega de la cédula de los resultados del índice global del cumplimiento de la información al portal de transparencia estatal correspondiente al primer trimestre 2022, la cual refleja el 99.78% de cumplimiento institucional.

Con el objetivo de cumplir con la Ley General de Transparencia y Acceso a la Información Pública Gubernamental, durante el periodo en mención se dio a tención a seis solicitudes de acceso a la información.

Se dio seguimiento al Programa de Calidad Institucional y Mejora Continua en el rubro de flujo de consumo de papel, satisfacción de usuarios y evaluación del programa, teniendo un resultado en la evaluación de 97.22% en el bimestre mayo - junio.

Renovación de vigencia de siete trámites en el Portal Registro Único de Trámites y Servicios de Hidalgo.

<p>Cédula del cumplimiento al portal de transparencia</p>	<p>Seguimiento al Programa de Calidad Institucional y Mejora Continua</p>



4.4 Archivo Institucional

En cumplimiento con la Ley de Archivos del Estado de Hidalgo se realizaron las siguientes actividades:

Se realizó la segunda reunión Ordinaria del Grupo Interdisciplinario (GID), con el objetivo coadyuvar en el análisis de los procesos y procedimientos institucionales que dan origen a la documentación que integran los expedientes de cada serie documental.

Se atendieron asesorías finales en el Archivo General del Estado para la integración del Cuadro General de Clasificación Archivística.

En el archivo de concentración se cuenta con un total 4,500 expedientes transferidos desde el 2009 hasta el mes de junio 2022.

4.5 Sistema de Control Interno Institucional

El Control Interno es un conjunto de medios, mecanismos o procedimientos implementados por los servidores públicos de esta casa de estudios, en el ámbito de sus respectivas competencias, con el propósito de conducir las actividades correspondientes hacia el logro de los objetivos y metas Institucionales; obtener información confiable y oportuna, y cumplir con el marco jurídico aplicable a las mismas.

El Programa de Trabajo de Control Interno (PTCI) 2022 contempla 28 acciones de mejora a realizar, al periodo a reportar se tiene un avance del 35.71% (10 acciones de mejora concluidas), mientras que el Programa de Trabajo de Administración de Riesgos (PTAR) 2021 contempla 48 riesgos y 48 acciones de control, teniendo un avance de cumplimiento de 8.33% (4 acciones de control concluidas).

4.6 Evaluación Docente.

La evaluación docente tiene como objetivo mejorar la eficacia y eficiencia de la actividad académica mediante la evaluación y retroalimentación para apoyar el proceso de enseñanza-aprendizaje, desde su planeación hasta su verificación asegurando la provisión en tiempo y forma de los recursos.

En el trimestre se tuvo un promedio general de 4.72 puntos en los Profesores de Tiempo Completo, mientras que los Profesores de Asignatura lograron un puntaje de 4.75.

4.7 Implementación de Sistemas de Información.

El propósito de los sistemas de información es desarrollar, implementar, mantener y proteger el sistema integral de información e infraestructura de acuerdo a las necesidades académicas y operativas que se requieran en las diversas áreas para el correcto funcionamiento de las mismas.

En el trimestre se desarrollaron y/o dio mantenimiento a los sistemas:

- ❖ Sistema de solicitud de becas.



- ❖ Soporte Técnico y actualizaciones a la plataforma de aspirantes.
- ❖ Actualización del informe de becas de excelencia.
- ❖ Primera versión del sistema automatización de administración y elaboración de encuestas.
- ❖ Modificaciones al sistema de control vehicular.
- ❖ Modificaciones a los informes estadísticos de los egresados.
- ❖ Modificaciones al Sistema Integral de Gestión de estadías y servicio social.
- ❖ Soporte Técnico y mantenimiento a la plataforma de G4U.
- ❖ Corrección de errores y mantenimiento a sistemas.
- ❖ Desarrollo y soporte técnico al Sistema Integral de Información rentado a la UT de Altamira.



Personal total de la Universidad abril - junio 2022.

Puesto	Administrativo		Académico		Total	
	H	M	H	M	H	M
Rector	1	0	0	0	1	0
Abogado General	1	0	0	0	1	0
Director	2	2	5	2	7	4
Profesor de Tiempo Completo	0	0	32	16	32	16
Profesor de Asignatura	0	0	41	51	41	51
Jefe de Departamento	8	9	0	0	8	9
Coordinador	6	12	2	1	8	13
Ingeniero en sistema	3	3	0	0	3	3
Jefe de Oficina	3	3	3	0	6	3
Técnico en Contabilidad	4	6	1	1	5	7
Secretarial	2	7	0	8	2	15
Personal de Apoyo	20	6	0	0	20	6
Subtotal	50	48	84	79	134	127
TOTAL	98		163		261	

Fuente: Depto. Recursos Humanos

5.3 Capacitación.

Durante el trimestre se otorgó capacitación al personal docente y administrativo en la que se contó con 10 participaciones, acumulando un total de 30 horas.

	Hombres	Mujeres	Total
Docente	3	3	6
Administrativo	3	1	4
Total	6	4	10

Fuente: Depto. Recursos Humanos

Desglose del personal capacitado

Capacitación docente

Nombre del Curso	Fecha	Formar y habilitar a profesores como tutores				Enfoques centrados en el aprendizaje.				Total de horas del curso
		PTC		PA		PTC		PA		
		H	M	H	M	H	M	H	M	
Manejo de equipos: electroforesis y cámara bioclimática	11 al 13 de abril de 2022					1	1	2	2	30
Subtotal						1	1	2	2	30
Total						6				30

Fuente: Depto. Recursos Humanos

Capacitación administrativos

Nombre del Curso	Fecha	Número de Participantes		Total de horas del curso
		H	M	
Manejo de equipos: electroforesis y cámara bioclimática	11 al 13 de abril de 2022	3	1	30
SubTotal		3	1	30
Total		4		30

Fuente: Depto. Recursos Humanos

* Evaluación Institucional (EVIN) Indicador 25 Capacitación del Personal de la Universidad Tecnológica



5.4 Costo Total del Personal.

En este período la inversión en el factor humano resultó de la siguiente manera:
Aplicación del capítulo 1000

CONCEPTO	Enero-Marzo	Abril-Junio	Julio-Septiembre	Octubre-Diciembre	Total
Sueldos	\$12,796,035.07	\$12,321,711.36	\$0.00	\$0.00	\$25,117,746.43
Prima vacacional y dominical	\$0.00	\$955,788.02	\$0.00	\$0.00	\$955,788.02
Gratificación anual	\$0.00	\$1,861,695.32	\$0.00	\$0.00	\$1,861,695.32
Prestaciones de seguridad social	\$2,005,216.25	\$2,728,942.55	\$0.00	\$0.00	\$4,734,158.80
Prestaciones establecidas por condiciones generales de trabajo	\$1,082,171.30	\$1,029,746.26	\$0.00	\$0.00	\$2,111,917.56
Total	\$15,883,422.62	\$18,897,883.51	\$0.00	\$0.00	\$34,781,306.13

Fuente: Dirección de Administración y Finanzas

5.5 Fuentes de financiamiento.

Refiere a la utilización racional y efectiva de los subsidios de operación e inversión ministrados a la Universidad, con el fin de cumplir con los objetivos institucionales en un marco de simplificación de procedimientos, disciplina presupuestal y racionalización de los gastos de operación, correspondiente al período referido, se desglosa de la siguiente manera:

Estructuras de subsidios abril - junio 2022

Subsidios de operación	Estimado	Ampliación	Reducción	Modificado	Ministrado	Diferencia
Estatal:	\$10,607,697.00	\$0.00	\$0.00	\$10,607,697.00	\$11,117,883.00	\$510,186.00
Federal:	\$10,607,697.00	\$0.00	\$0.00	\$10,607,697.00	\$12,347,898.00	\$1,740,201.00
Total:	\$21,215,394.00	\$0.00	\$0.00	\$18,837,354.00	\$17,633,299.00	\$2,250,387.00

Subsidio Estatal

MES	PROGRAMADO	RECAUDADO	FECHA
Enero	\$2,586,153.00	\$2,586,153.00	30/01/2022
Febrero	\$3,172,499.00	\$3,172,499.00	27/02/2022
Marzo	\$3,660,025.00	\$3,660,025.00	30/03/2022
Abril	\$4,462,033.00	-	
Mayo	\$2,922,471.00	\$7,695,123.00	31/05/2022
Junio	\$3,223,193.00	\$3,422,760.00	30/06/2022
Julio	\$3,278,284.00		
Agosto	\$4,213,778.00		
Septiembre	\$2,617,966.00		
Octubre	\$2,989,042.00		
Noviembre	\$3,022,926.00		
Diciembre	\$3,884,982.00		
ACUMULADO	40,033,352.00	20,536,560.00	



Subsidio Federal

MES	PROGRAMADO	RECAUDADO	FECHA
Enero	\$2,586,153.00	-	
Febrero	\$3,172,499.00	-	
Marzo	\$3,660,025.00	\$8,214,622.00	30/03/2022
Abril	\$4,462,033.00	\$4,107,312.00	30/04/2022
Mayo	\$2,922,471.00	\$4,133,274.00	31/05/2022
Junio	\$3,223,193.00	\$4,107,312.00	30/06/2022
Julio	\$3,184,837.00		
Agosto	\$4,092,778.00		
Septiembre	\$2,617,966.00		
Octubre	\$2,989,042.00		
Noviembre	\$3,022,926.00		
Diciembre	\$3,884,982.00		
ACUMULADO	39,818,905.00	20,562,520.00	

Fuente: Dirección de Administración y Finanzas

5.6 Composición de los ingresos propios y programas especiales.

INGRESOS	INGRESO MODIFICADO ANUAL	2DO. TRIMESTRE					
		INGRESO ESTIMADO	AMPLIACIÓN	REDUCCIÓN	INGRESO MODIFICADO	INGRESO DEVENGADO	INGRESO RECAUDADO
INGRESOS POR VENTA DE BIENES Y PRESTACIÓN DE SERVICIOS	\$16,873,223.00	\$4,600,325.00	\$0.00	\$0.00	\$4,600,325.00	\$4,845,508.87	\$4,845,508.87
Inscripción Técnico Superior Universitario	\$1,539,851.00	\$0.00	\$0.00	\$0.00	\$0.00	\$0.00	\$0.00
Inscripción nivel Licenciatura	\$839,964.00	\$0.00	\$0.00	\$0.00	\$0.00	\$0.00	\$0.00
Reinscripción Técnico Superior Universitario	\$5,126,050.00	\$1,954,720.00	\$0.00	\$0.00	\$1,954,720.00	\$2,001,658.80	\$2,001,658.80
Reinscripción nivel Licenciatura	\$3,981,899.00	\$1,020,646.00	\$0.00	\$0.00	\$1,020,646.00	\$1,032,878.96	\$1,032,878.96
Examen de ingreso a la educación superior	\$434,567.00	\$0.00	\$0.00	\$0.00	\$0.00	\$321,215.50	\$321,215.50
Examen extraordinario	\$960,522.00	\$223,618.00	\$0.00	\$0.00	\$223,618.00	\$256,101.30	\$256,101.30
Examen general de egreso de Técnico Superior Universitario	\$581,607.00	\$298,784.00	\$0.00	\$0.00	\$298,784.00	\$280,632.48	\$280,632.48
Examen Toefl	\$127,260.00	\$0.00	\$0.00	\$0.00	\$0.00	\$0.00	\$0.00
Certificado de inglés Toefl	\$1,326.00	\$0.00	\$0.00	\$0.00	\$0.00	\$0.00	\$0.00
Duplicado de certificado de estudios	\$1,749.00	\$583.00	\$0.00	\$0.00	\$583.00	\$0.00	\$0.00
Constancia escolar	\$75,326.00	\$20,210.00	\$0.00	\$0.00	\$20,210.00	\$8,975.36	\$8,975.36



Constancia de no adeudos	\$13,228.00	\$3,549.00	\$0.00	\$0.00	\$3,549.00	\$5,032.42	\$5,032.42
Reposición de documento de servicio de educación continua	\$479.00	\$0.00	\$0.00	\$0.00	\$0.00	\$0.00	\$0.00
Reposición de carta de presentación de estancia y estadía	\$255.00	\$170.00	\$0.00	\$0.00	\$170.00	\$1,828.20	\$1,828.20
Credencial de identificación escolar	\$280,084.00	\$0.00	\$0.00	\$0.00	\$0.00	\$0.00	\$0.00
Protocolo de Titulación	\$473,060.00	\$243,023.00	\$0.00	\$0.00	\$243,023.00	\$229,449.60	\$229,449.60
Titulación	\$811,285.00	\$416,778.00	\$0.00	\$0.00	\$416,778.00	\$393,500.16	\$393,500.16
Derecho por la validación electrónica de título profesional mediante medidas de seguridad (timbre holograma)	\$114,265.00	\$58,701.00	\$0.00	\$0.00	\$58,701.00	\$55,422.72	\$55,422.72
Expedición de registro estatal	\$457,062.00	\$234,804.00	\$0.00	\$0.00	\$234,804.00	\$221,690.88	\$221,690.88
Servicio de Educación Continua Básico A	\$89,261.00	\$22,315.00	\$0.00	\$0.00	\$22,315.00	\$0.00	\$0.00
Servicio de Educación Continua Intermedio A	\$58,253.00	\$23,301.00	\$0.00	\$0.00	\$23,301.00	\$0.00	\$0.00
Consultoría y estudio Tipo IV	\$8,487.00	\$0.00	\$0.00	\$0.00	\$0.00	\$0.00	\$0.00
Reposición de credencial	\$15,324.00	\$3,831.00	\$0.00	\$0.00	\$3,831.00	\$731.28	\$731.28
Seguro estudiantil contra accidentes	\$561,845.00	\$0.00	\$0.00	\$0.00	\$0.00	\$0.00	\$0.00
Ácidos húmicos	\$260.00	\$65.00	\$0.00	\$0.00	\$65.00	\$0.00	\$0.00
Cuota de recuperación de servicios informáticos	\$156,000.00	\$39,000.00	\$0.00	\$0.00	\$39,000.00	\$0.00	\$0.00
Planta certificada de cítricos	\$29,575.00	\$18,820.00	\$0.00	\$0.00	\$18,820.00	\$4,931.25	\$4,931.25
Bata para laboratorio	\$340.00	\$0.00	\$0.00	\$0.00	\$0.00	\$0.00	\$0.00
Chaleco reflejante con malla color naranja	\$64.00	\$0.00	\$0.00	\$0.00	\$0.00	\$0.00	\$0.00
Casco de protección	\$53.00	\$0.00	\$0.00	\$0.00	\$0.00	\$0.00	\$0.00
Lombricomposta	\$0.00	\$0.00	\$0.00	\$0.00	\$0.00	\$1,085.70	\$1,085.70
Afinación con sistema de fuel inyección	\$1,272.00	\$424.00	\$0.00	\$0.00	\$424.00	\$0.00	\$0.00
Análisis bromatológico	\$2,067.00	\$689.00	\$0.00	\$0.00	\$689.00	\$0.00	\$0.00
Análisis de agua para determinar el Ph a 25 °C	\$850.00	\$393.00	\$0.00	\$0.00	\$393.00	\$0.00	\$0.00
Análisis de agua para determinar la dureza total como CaCo3(ppm)	\$1,040.00	\$480.00	\$0.00	\$0.00	\$480.00	\$0.00	\$0.00
Análisis de agua para determinar la turbidez	\$897.00	\$414.00	\$0.00	\$0.00	\$414.00	\$0.00	\$0.00



Análisis de agua	\$0.00	\$0.00	\$0.00	\$0.00	\$0.00	\$341.58	\$341.58
Análisis de alimentos para determinar el Ph	\$944.00	\$435.00	\$0.00	\$0.00	\$435.00	\$0.00	\$0.00
Análisis de alimentos para determinar la cantidad de acidez presente en el alimento	\$160.00	\$80.00	\$0.00	\$0.00	\$80.00	\$0.00	\$0.00
Análisis de alimentos para determinar la cantidad de azúcar (°Brix)	\$415.00	\$166.00	\$0.00	\$0.00	\$166.00	\$0.00	\$0.00
Análisis de alimentos para determinar la cantidad de fibra	\$735.00	\$294.00	\$0.00	\$0.00	\$294.00	\$0.00	\$0.00
Análisis de alimentos para determinar la cantidad de grasa	\$695.00	\$278.00	\$0.00	\$0.00	\$278.00	\$0.00	\$0.00
Análisis de alimentos para determinar la cantidad de humedad	\$365.00	\$146.00	\$0.00	\$0.00	\$146.00	\$0.00	\$0.00
Análisis de alimentos para determinar la cantidad de proteína	\$755.00	\$302.00	\$0.00	\$0.00	\$302.00	\$0.00	\$0.00
Análisis de suelo	\$2,067.00	\$689.00	\$0.00	\$0.00	\$689.00	\$739.93	\$739.93
Análisis Microbiológicos: Totales (NMP/100 ml.) y Coliformes fecales (NMP/100ml.)	\$4,860.00	\$1,458.00	\$0.00	\$0.00	\$1,458.00	\$782.28	\$782.28
Análisis para determinar la cantidad de nutrientes en un alimento y representarlos en una tabla nutricional	\$334.00	\$334.00	\$0.00	\$0.00	\$334.00	\$0.00	\$0.00
Análisis foliar	\$1,378.00	\$689.00	\$0.00	\$0.00	\$689.00	\$0.00	\$0.00
Aportación mensual de cafetería	\$40,840.00	\$0.00	\$0.00	\$0.00	\$0.00	\$26,308.47	\$26,308.47
Aportación mensual de papelería y/o fotocopiado	\$26,520.00	\$0.00	\$0.00	\$0.00	\$0.00	\$0.00	\$0.00
Barbecho de tierras agrícolas, por hora	\$2,544.00	\$1,908.00	\$0.00	\$0.00	\$1,908.00	\$341.58	\$341.58
Cambio de amortiguadores con tracción delantera	\$265.00	\$0.00	\$0.00	\$0.00	\$0.00	\$0.00	\$0.00
Cambio de amortiguadores con tracción trasera	\$106.00	\$0.00	\$0.00	\$0.00	\$0.00	\$0.00	\$0.00
Cambio de balatas (C/Rueda)	\$170.00	\$0.00	\$0.00	\$0.00	\$0.00	\$0.00	\$0.00
Cambio de bomba de agua	\$371.00	\$0.00	\$0.00	\$0.00	\$0.00	\$0.00	\$0.00
Cambio de crucetas	\$160.00	\$0.00	\$0.00	\$0.00	\$0.00	\$0.00	\$0.00
Cambio de partes de suspensión	\$212.00	\$212.00	\$0.00	\$0.00	\$212.00	\$0.00	\$0.00
Chapoleo, por hora	\$636.00	\$636.00	\$0.00	\$0.00	\$636.00	\$0.00	\$0.00
Corte de tubo y lámina hasta calibre 16	\$323.00	\$43.00	\$0.00	\$0.00	\$43.00	\$0.00	\$0.00



Determinación de grasa en queso	\$80.00	\$80.00	\$0.00	\$0.00	\$80.00	\$0.00	\$0.00
Determinación de Vitamina C presente en el alimento	\$73.00	\$73.00	\$0.00	\$0.00	\$73.00	\$0.00	\$0.00
Determinación del contenido de azúcares reductores en alimentos	\$89.00	\$89.00	\$0.00	\$0.00	\$89.00	\$0.00	\$0.00
Doble de lámina calibre 16	\$258.00	\$129.00	\$0.00	\$0.00	\$129.00	\$46.18	\$46.18
Empacado al vacío de productos alimenticios	\$7.00	\$7.00	\$0.00	\$0.00	\$7.00	\$0.00	\$0.00
Engrasado de balero de ruedas	\$424.00	\$212.00	\$0.00	\$0.00	\$212.00	\$0.00	\$0.00
Engrasado de Juntas Homocinéticas (C/U)	\$212.00	\$0.00	\$0.00	\$0.00	\$0.00	\$0.00	\$0.00
Instalación de sensores, actuadores o computadoras a bordo	\$848.00	\$0.00	\$0.00	\$0.00	\$0.00	\$0.00	\$0.00
Pie de cría de lombriz (eisenia andrei)	\$1,804.00	\$902.00	\$0.00	\$0.00	\$902.00	\$725.98	\$725.98
Rastreo	\$2,226.00	\$954.00	\$0.00	\$0.00	\$954.00	\$341.58	\$341.58
Roscado en tarraja eléctrica cuerda ntp hasta 2 "	\$258.00	\$129.00	\$0.00	\$0.00	\$129.00	\$0.00	\$0.00
Surcado, por hora	\$1,060.00	\$530.00	\$0.00	\$0.00	\$530.00	\$0.00	\$0.00
Taladrado de piezas	\$222.00	\$74.00	\$0.00	\$0.00	\$74.00	\$0.00	\$0.00
Torneado de piezas	\$160.00	\$0.00	\$0.00	\$0.00	\$0.00	\$0.00	\$0.00
Cuota por devolución extemporánea de acervo bibliográfico por día	\$2,584.00	\$646.00	\$0.00	\$0.00	\$646.00	\$554.24	\$554.24
Jitomate	\$6,600.00	\$3,300.00	\$0.00	\$0.00	\$3,300.00	\$0.00	\$0.00
Planta de especies frutales, ornamentales	\$0.00	\$0.00	\$0.00	\$0.00	\$0.00	\$192.44	\$192.44
Servicio de Educación Continúa Avanzado A	\$8,469.00	\$0.00	\$0.00	\$0.00	\$0.00	\$0.00	\$0.00
Servicio de Educación Continúa Especializado A	\$16,983.00	\$0.00	\$0.00	\$0.00	\$0.00	\$0.00	\$0.00
Diagnostico por computadora	\$424.00	\$212.00	\$0.00	\$0.00	\$212.00	\$0.00	\$0.00
fresado de piezas	\$160.00	\$0.00	\$0.00	\$0.00	\$0.00	\$0.00	\$0.00
TOTAL	\$16,873,223.00	\$4,600,325.00	\$0.00	\$0.00	\$4,600,325.00	\$4,845,508.87	\$4,845,508.87

Fuente: Dirección de Administración y Finanzas

**5.7 Seguimiento Programático Presupuestal de Programas Especiales Ejercicios Anteriores.**

PROYECTO	PRESUPUESTADO	RECAUDADO	EJERCIDO
Facut 2009 Nivel 5-A	\$2,175,574.00	\$2,175,574.00	\$1,896,839.37
Promep 2010	\$958,418.00	\$958,418.00	\$888,920.09
Promep 2011	\$1,197,245.00	\$1,197,245.00	\$1,184,143.67
Promep 2012	\$1,212,126.00	\$1,212,126.00	\$1,146,405.58
Promep 2013	\$792,937.00	\$792,937.00	\$762,972.52
Prodep 2014	\$2,137,926.00	\$2,137,926.00	\$1,920,659.08
Profocie 2015	\$3,717,672.00	\$3,717,672.00	\$3,717,138.05
Prodep 2015	\$665,786.00	\$665,786.00	\$610,565.92
PROIN	\$504,438.50	\$3,717,672.00	\$0.00
Transferencia Estatal	\$19,095.00	\$19,095.00	\$19,095.00
PRODEP	\$310,000.00	\$310,000.00	\$0.00
PFCE	\$310,103.00	\$310,103.00	\$0.00
MEJORAMIENTO DE LA CALIDAD EDUCATIVA	\$2,813,862.19	\$2,813,862.19	\$2,716,094.49
ACTUALIZACION Y MODERNIZACION DE EQUIPO DE COMPUTO	\$2,013,202.82	\$2,013,202.82	\$2,012,713.45
PROFEXCE 2020	\$890,760.00	\$890,760.00	\$718,749.20
ÚTILES ESCOLARES	\$0.00	\$2,446,640.94	\$2,443,189.94
Total	19,719,145.51	25,379,019.95	20,037,486.36



5.8 Seguimiento Programático Presupuestal de Programas Especiales 2022.

PROYECTO	PRESUPUESTADO	RECAUDADO	EJERCIDO
ÚTILES ESCOLARES	\$4,760,672.00	\$2,285,559.47	\$2,280,912.50
Total	\$ 4,760,672.00	\$ 2,285,559.47	\$ 2,280,912.50

5.9 Aplicación de ingresos propios abril - junio 2022.

Capítulos	Autorizado	Ejercido Enero - Marzo	Ejercido Abril - Junio	Ejercido Julio - Septiembre	Ejercido Octubre - Diciembre	Total Ejercido	%
	Modificado						
1000	\$3,866,820.00	\$163,782.00	\$183,653.76	\$0.00	\$0.00	\$339,355.58	30.65%
2000	\$2,638,408.00	\$518,171.00	\$323,748.94	\$0.00	\$0.00	\$407,697.40	15.45%
3000	\$9,137,062.00	\$1,459,760.00	\$1,668,079.64	\$0.00	\$0.00	\$2,456,050.16	26.88%
4000	\$417,433.00	\$99,104.00	\$97,389.70	\$0.00	\$0.00	\$97,389.70	23.33%
5000	\$813,500.00	\$231,560.00	\$84,232.00	\$0.00	\$0.00	\$84,232.00	10.35%
SUMAS	\$16,873,223.00	\$2,472,377.00	\$2,357,104.04	\$0.00	\$0.00	\$3,384,724.84	23.98%

Fuente: Dirección de Administración y Finanzas

5.10 Indicadores del costo de operación por carreras y por alumnos al mes de Junio 2022.

Carreras	No. Alumnos	Costo por carrera	Costo promedio por alumno
Civil	343	3,560,428.52	10,380.26
Agrobiotecnología	48	498,252.39	10,380.26
Mecatrónica	120	1,245,630.97	10,380.26
Metal Mecánica	250	2,595,064.52	10,380.26
Procesos Alimentarios	89	923,842.97	10,380.26
Desarrollo y Gestión de Software	201	2,086,431.87	10,380.26
Contaduría	481	4,992,904.13	10,380.26
Gastronomía	301	3,124,457.68	10,380.26
Gestión de Negocios y Proyectos	110	1,141,828.39	10,380.26
Innovación de Negocios y Mercadotecnia	227	2,356,318.58	10,380.26
Total	2170	22,525,160.02	

Fuente: Dirección de Administración y Finanzas.



5.11 Análisis presupuestal de operación

SUBSIDIO FEDERAL, ESTATAL E INGRESOS PROPIOS

Capítulo	Total Autorizado	Ejercido Enero-Marzo	Ejercido Abril-Junio	Ejercido Julio - Septiembre	Ejercido Octubre-Diciembre	Total	Disponible	%
						Ejercido		
1000	\$73,618,256.00	\$15,683,004.37	\$18,145,856.00	\$0.00	\$0.00	\$33,828,860.37	\$37,029,916.63	52.26%
2000	\$5,351,378.00	\$203,201.12	\$868,442.73	\$0.00	\$0.00	\$1,071,643.85	\$4,279,734.15	79.97%
3000	\$16,524,913.00	\$1,980,844.36	\$3,329,239.59	\$0.00	\$0.00	\$5,310,083.95	\$11,214,829.05	67.87%
4000	\$417,433.00	\$0.00	\$97,389.70	\$0.00	\$0.00	\$97,389.70	\$320,043.30	76.67%
5000	\$805,795.00	\$0.00	\$84,232.00	\$0.00	\$0.00	\$84,232.00	\$729,268.00	89.65%
SUMAS	\$96,717,775.00	\$17,867,049.85	\$22,525,160.02	\$0.00	\$0.00	\$40,392,209.87	\$53,573,791.13	57.01%

Fuente: Dirección de Administración y Finanzas.

SUBSIDIO FEDERAL Y ESTATAL

Capítulo	Total Autorizado	Ejercido Enero-Marzo	Ejercido Abril-Junio	Ejercido Julio - Septiembre	Ejercido Octubre-Diciembre	Total	Disponible	%
						Ejercido		
1000	\$69,751,436.00	\$15,527,302.55	\$17,962,202.24	\$0.00	\$0.00	\$33,489,504.79	\$36,261,931.21	51.99%
2000	\$2,712,970.00	\$119,252.66	\$544,693.79	\$0.00	\$0.00	\$663,946.45	\$2,049,023.55	75.53%
3000	\$7,602,298.00	\$1,192,873.84	\$1,661,159.95	\$0.00	\$0.00	\$2,854,033.79	\$4,533,817.21	61.37%
SUMAS	\$80,066,704.00	\$16,839,429.05	\$20,168,055.98	\$0.00	\$0.00	\$37,007,485.03	\$42,844,771.97	53.66%

Fuente: Dirección de Administración y Finanzas.



6. ACTIVIDADES EXTRAORDINARIAS y DE LOS PROGRAMAS EDUCATIVOS

Actividades extraordinarias.

Alumnado, docentes y directivos culminan formación y capacitación de la iniciativa transforma Hidalgo fase II



Alumnado, docentes y directivos recibieron reconocimiento de la Universidad de Harvard por haber culminado diplomado sobre modelos de negocios en el marco del Programa Transforma Hidalgo Fase II, la finalidad de esta iniciativa es la construcción de capacidades para la adopción de tecnologías transformadoras que detonen el desarrollo de nuevos sectores económicos en Hidalgo.

Un total de 27 personas tomaron la capacitación durante un periodo de 10 meses, misma que estuvo clasificada en dos tipos: Mentores y Emprendedores Formados; en el caso de la Universidad Tecnológica de la Huasteca Hidalguense se capacitaron a 13 Mentores (personal) y con igual número de Emprendedores Formados (alumnado). Los participantes fueron reconocidos durante el evento oficial que se llevó a cabo en la ciudad de Pachuca; así como por el titular de la UTHH al interior de esta casa de estudios.





Actividades de la Dirección Académica

Nombre de la actividad	Objetivo
Lunes Cívico	Los honores a la bandera cumplen con la función de recordar a todos los mexicanos que los Símbolos Patrios están presentes en nuestra vida para representarnos y estos deben respetarse de acuerdo a la ley
	

Actividades de los programas educativos.

Comisiones Académicas Nacionales

Programa Educativo	Nombre de la actividad	Objetivo
Agrobiotecnología	Actualización del mapa curricular de la Ing. en Agrobiotecnología.	Revisar y actualizar las asignaturas de la Ing. en Agrobiotecnología, para adecuar los planes y programas de estudio que permitan alcanzar los objetivos educativos del estudiantado.

Proyectos de Innovación Tecnológica

Programa Educativo	Nombre de la actividad	Objetivo
Agrobiotecnología	Producción de planta de cítricos con material vegetal certificado.	Producir y entregar planta libre de virus de la tristeza de los cítricos y otros patógenos asociados a productores de la región.

Proyecto Académico

Programa Educativo	Nombre de la actividad	Objetivo
Civil	Exposición final de un proyecto de edificación en el que se elaboró el presupuesto de obra, el plan de seguridad e higiene en la construcción, así como pruebas de	Demostrar la competencia para dirigir la ejecución de procesos constructivos de acuerdo al plan de obra para cumplir con las



	laboratorio para mecánica de suelos y control de calidad de terracerías y concretos.	condiciones de seguridad y los requerimientos de un proyecto.
--	--	---

Conferencia/plática (Asistencia)

Programa Educativo	Nombre de la actividad	Objetivo
Contaduría	Webinar Internacional: Retos institucionales ante el diseño y actualización de Planes y Programas de Estudio	Identificar los retos que enfrentan las Universidades en el contenido de sus planes y programas de estudio ante el escenario actual del país.

Congresos/Simposio/Foro (asistencia)

Programa Educativo	Nombre de la actividad	Objetivo
Gastronomía	Se asistió al Festival Nacional de Gastronomía Pasiones Culinarias	Conocer las tradiciones y la gastronomía del estado de Oaxaca.

Capacitación: Cursos/talleres/etc.(asistencia)

Programa Educativo	Nombre de la actividad	Objetivo
Agrobiotecnología	Manejo de equipos: electroforesis y cámara bioclimática	Desarrollar práctica de extracción de ADN y aprender a manejar el equipo de electroforesis y cámara bioclimática
Civil	Gestión y Administración de proyectos creado por personal académico de la Universidad Anáhuac México Norte.	Formación Personal
	El Error como Herramienta de Enseñanza – Aprendizaje (en línea), impartido en el Aula Virtual de la DGIRE.	Formación Docente
	Curso técnico de actualización (vigencia de Director Responsable y Corresponsable de obra).	Formación Docente
	Diseño de Proyectos de Alcantarillado Sanitario	Formación Docente
Contaduría	¿Cómo entender el presupuesto? El gasto público a través de los datos, Impartido por la Unidad de Evaluación del Desempeño de la Secretaría de Hacienda y Crédito Público.	Identificar la forma como se lleva a cabo la planeación del gasto público e identifique a los principales actores que contribuyen en el proceso presupuestario, así como la información que se genera en cada una de las etapas que lo componen.
	Metodología de la Investigación: De cómo desarrollar artículos científicos	Identificar el proceso para el desarrollo de artículos científicos tanto desde perspectiva cualitativa como cuantitativa



	Formación de Pares Evaluadores de Programas Académicos. impartido por el Consejo de Acreditación CACECA A.C.	Identificar el funcionamiento del instrumento de evaluación del CACECA para poder llevar a cabo el proceso de autoevaluación de Programa Educativo.
--	--	---

Concurso (organización)

Programa Educativo	Nombre de la actividad	Objetivo
Civil	4ta Olimpiada Estatal de conocimientos en Ingeniería civil "INGENIUM" 2022 en colaboración con el Colegio de Ingenieros civiles del Estado de Hidalgo.	Competir con otras instituciones de educación superior que imparten la carrera de ingeniería civil para estrechar lazos de colaboración e involucrar a los alumnos de Ingeniería Civil de la UTHH con el gremio profesional en el Estado de Hidalgo.

Otros

Programa Educativo	Nombre de la actividad	objetivo
Agrobiotecnología	Participación como asesor académico en estancia de 3 estudiante del Instituto Tecnológico de Huejutla (ITH)	Revisión de Informes técnicos: Estudio Entomofaunístico de La Familia Cerambycidae en Huazalinguillo, Huautla, Hidalgo, y Colección de lepidóptera del Instituto Tecnológico de Huejutla, Hidalgo, México
Civil	Sede del coloquio de profesionistas "Hacia una agenda en común" en la que participan de manera conjunta El colegio de Ingenieros Civiles del Estado de Hidalgo, la Asociación Mexicana de Urbanistas, Colegio de Arquitectos del Estado de Hidalgo y otras asociaciones gremiales de nivel estatal.	Establecer mecanismos que permitan una integración de ideas para un trabajo coordinado entre los diferentes gremios profesionales.
	Cartas de aceptación de ponencias en encuentro internacional "Rumbo a la Transformación"	Divulgar el trabajo de investigación en foros internacionales
Contaduría	Asistencia a reunión virtual de la Red de Estudios Latinoamericanos de las mujeres en las Organizaciones (RELMO):	Conocer los lineamientos a ejecutar como miembros de la red habilitada RELMO , para el desarrollo de proyectos de investigación orientados al estudio de las mujeres empresarias.
	Observatorio Ciudadano	Verificación trimestral 2022, a las 48 obligaciones de transparencia a municipios, en la Plataforma Nacional de Transparencia de los municipios de, San Felipe Orizatlan, Tepehuacan de Guerrero, Tlanchinol, Huautla,



		Huejutla , Huasca de Ocampo y Jaltocan.
	Programa por el "Día del Contador"	Realizar actividades extracurriculares en el marco del día del contador con la finalidad de complementar el proceso de enseñanza-aprendizaje.
	Participación como comentarista en el 10mo Coloquio Internacional de Investigación Gestión y Desarrollo de las organizaciones.	Evaluar las ponencias presentadas por los expositores del coloquio en el eje temático de mercadotecnia para efectos de evaluar la viabilidad de su publicación.

Bajo protesta de decir verdad, se señala que la presente información es real, verídica y es responsabilidad de quien la emite.

Elaboró

L.C.F Joel Hernández Mendoza
Rector