Í N D I C E

1.	**DOCENCIA.**	**Pág.**
	1.1 Matrícula Inicial.	2
	1.2 Aprovechamiento académico.	3
	1.3 Becas y Servicios a Estudiantes.	4
	1.4 Deserción y Reprobación	5
	1.5 Capacidad Instalada	7
	1.6 Laboratorios y Talleres	7
	1.7 Materiales Didácticos y de Apoyo Bibliográfico.	10
	1.8 Comisiones Académicas Nacionales	12
	1.9 Cuerpos Académicos	12
2.	**DIFUSIÓN Y EXTENSIÓN UNIVERSITARIA.**	
	2.1 Promoción y Difusión del Modelo.	14
	2.2 Actividades Deportivas.	15
	2.3 Actividades Culturales.	15
	2.4 Servicios Médicos.	15
	2.5 Servicios Estudiantiles.	16
3.	**ASUNTOS DE VINCULACIÓN.**	
	3.1 Educación Continua.	19
	3.2 Convenios.	19
	3.3 Estudios y Servicios Tecnológicos.	19
	3.4 Egresados en el Sector Laboral.	20
4.	**GESTIÓN.**	
	4.1 Evaluación Institucional	21
	4.2 Sistema de Gestión de la Calidad y Ambiental (SGCA)	21
	4.3 Sistema de Gestión de Equidad de Género	21
	4.4 Archivo Institucional.	21
	4.5 Capacitación.	32
	4.6 Costo Total del Personal.	23
	4.7 Fuentes de financiamiento.	23
	4.8 Composición de los ingresos propios y programas especiales.	24
	4.9 Indicadores del costo de operación por carreras y por alumnos al mes de junio	
	4.10 Análisis presupuestal de operación	26
5.	**ACTIVIDADES EXTRAORDINARIAS.**	27

1. DOCENCIA

1.1. Matrícula inicial en mayo 2014.

La matrícula inicial en mayo fue de 1,451 alumnos en TSU y 428 corresponden al nivel Ingeniería.

Nivel Académico	Matrícula
Técnico Superior Universitario	1451
Ingeniería	428
Total	1879

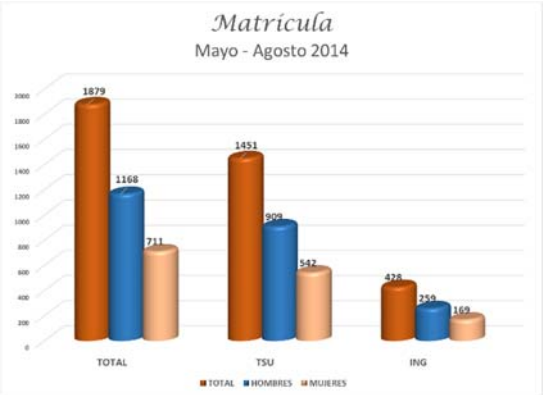

Por género se divide en 1168 hombres representado el 62% y 711 mujeres que corresponden al 38%.

<u>Técnico Superior Universitario</u>

La matrícula inicial en mayo fue de 1,451 alumnos, por género se divide en 909 hombres representado el 63% y 542 mujeres que corresponden al 37%, conforme al siguiente desglose.

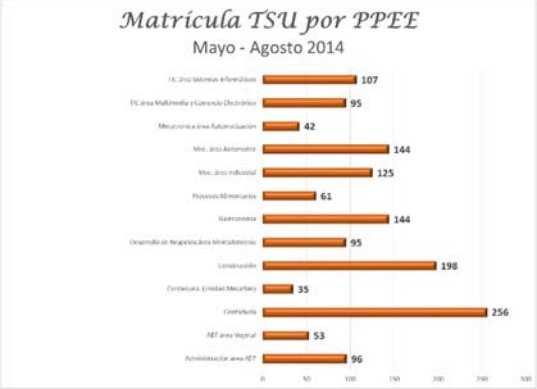

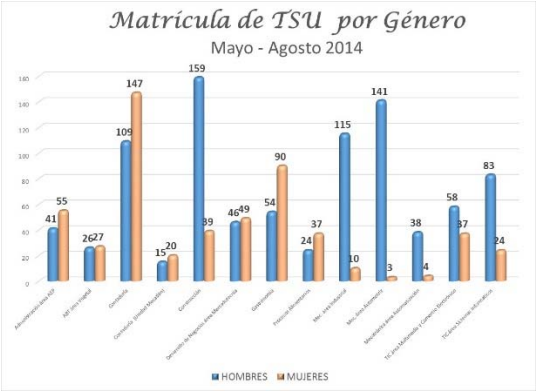

Matrícula en el nivel TSU

Carrera	Abril – junio 2014			Total	Total por carrera
	Cuat.	H	M		
ADM área AEP	3	20	25	45	96
	6	21	30	51	
ABT área vegetal	3	11	13	24	53
	6	15	14	29	
Contaduría	3	60	80	140	256
	6	49	67	116	
Contaduría (PPEE en Mecatlán)	3	5	6	11	35
	6	10	14	24	
Construcción	3	94	24	118	198
	6	65	15	80	
Desarrollo de Negocios área Mercadotecnia	3	35	35	70	95
	6	11	14	25	
Gastronomía	3	27	54	81	144
	6	27	36	63	
Procesos Alimentarios	3	15	20	35	61
	6	9	17	26	
Mecánica área Industrial	3	71	3	74	125
	6	44	7	51	

Mecánica área Automotriz	3	71	3	74	144
	6	70	0	70	
Mecatrónica área Automatización	3	38	4	42	42
TIC área Multimedia y Comercio Electrónica	3	38	19	57	95
	6	20	18	38	
TIC Sistemas Informáticos	3	41	19	60	107
	6	42	5	47	
TOTALES		**909**	**542**	**1451**	**1451**

Fuente: Estadística básica. Depto. Servicios Escolares

Ingeniería

La matrícula de Ingeniería es de 428 alumnos, por género se divide en 259 hombres representado el 61% y 169 mujeres que corresponden al 39% respectivamente, conforme al siguiente desglose.

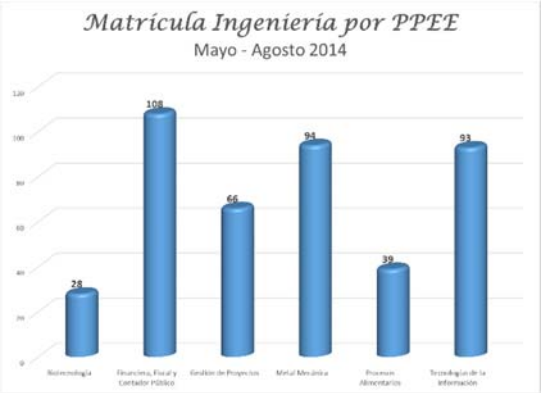

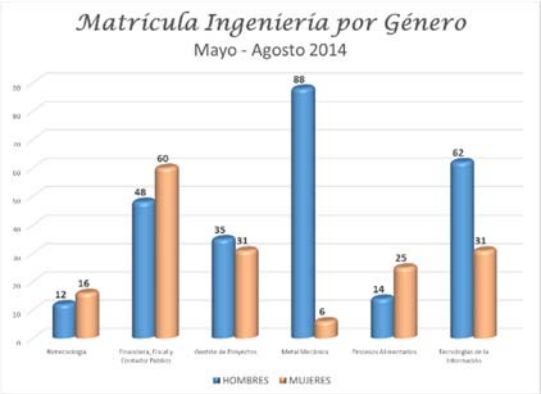

Matrícula en el nivel Ingeniería

Carrera	Abril – junio 2014			
	Cuat.	H	M	Total
BIOTECNOLOGÍA (BT)	9	12	16	**28**
FINANCIERA Y FISCAL (FF)	9	48	60	**108**
GESTIÓN DE PROYECTOS (GP)	9	35	31	**66**
METAL MECÁNICA (MM)	9	88	6	**94**
PROCESOS ALIMENTARIOS (PA)	9	14	25	**39**
TECNOLOGÍAS DE LA INFORMACIÓN (TI)	9	62	31	**93**
Total		**259**	**169**	**428**

Fuente: Estadística básica. Depto. Servicios Escolares

1.2 Aprovechamiento académico.

En el cuatrimestre que concluyó en abril se tiene un aprovechamiento del 8.7 general, por carrera se desglosa a continuación:

Carrera	Promedio de la Carrera
Administración Área AEP	8.7
ABT Área Vegetal	8.6
Construcción	8.6
Contaduría	8.8
Desarrollo De Negocios Área Mercadotecnia	8.9
Gastronomía	8.7
Mecánica Área Automotriz	8.6
Mecánica Área Industrial	8.6
Mecátronica	8.7
Procesos Alimentarios	8.6
TIC Área Multimedia y Comercio Electrónico	8.6
TIC Área Sistemas Informáticos	8.6
Total	**8.7**

1.3 Becas y servicios a estudiantes.

Asignación de Becas Internas TSU

Durante el trimestre abril - junio de 2014 se entregaron 161 becas internas y 3904 externas, becando a 1313 alumnos que corresponde a un 90% con base a la matrícula de abril (1451). En este periodo estuvieron becados 437 alumnos de origen indígena.

Tipo de Beca	Abril	Mayo	Junio
Excelencia	46	34	34
Alimentos	14	3	3
Servicio	7	10	10
Total	**67**	**47**	**47**
	161		

Carrera	Excelencia	Alimentos	Servicio	Total
AEP	6	2	0	8
ABT	0	0	3	3
CONTA	2	2	2	6
CONTA MECATLAN	4	0	0	4
CONSTRU	12	0	0	12
DES NEG	6	0	0	6
GASTRO	2	4	1	7
MEC	2	4	1	7
MECATRONICA	0	0	0	0
PAL	0	2	0	2
TIC	12	0	0	12
Total	**46**	**14**	**7**	**67**

Fuente: Estadística básica. Depto. Servicios Escolares

Asignación de Becas Externas TSU

periodo abril - junio de 2014

Tipo de Beca	ABRIL	MAYO	JUNIO
PRONABES	1161	1132	1118
BECALOS	167	164	162
Total	**1328**	**1296**	**1280**
	3904		

Carrera	PRONABES	BECALOS	Total de becas entregadas
AEP	81	0	81
ABT	32	12	44
CONTA	251	0	251
CONTA MECATLAN	32	0	32
CONSTRUCCIÓN	180	0	180
DES NE	93	0	93
GASTRONOMIA	130	1	131
MEC	173	67	240
MECATRONICA	37	0	37
PAL	40	17	57
TIC	112	70	182
Total	**1161**	**167**	**1328**

Fuente: Estadística básica. Depto. Servicios Escolares

Alumnos BECADOS			
Tipo de beca	H	M	Total
Interna	19	9	28
Externa	794	491	1285
Total	813	500	90%
Alumnos Becados TSU		1313	
Matrícula abril		1451	
	H	M	Total
Origen indígena	260	177	437

Asignación de Becas Internas Ingeniería

Durante el trimestre abril junio de 2014 se entregaron 75 becas internas y 2102 externas, becando a 676 alumnos que corresponde a un 63% con base a la matrícula de abril (428). En este periodo estuvieron becados 280 alumnos de origen indígena.

Tipo de Beca	ABRIL	MAYO	JUNIO
Excelencia	24	15	15
Alimentos	0	0	0
Servicio	1	0	0
Total	**25**	**25**	**25**

Carrera	Excelencia	Alimentos	Servicio	Total
BIOTECNOLOGÍA	2	0	0	2
GESTION DE PROYECTOS	7	0	0	7
FINANCIERA FISCAL Y CP	8	0	0	8
METAL MECÁNICA	5	0	0	5
PROCESOS ALIMENTARIOS	0	0	0	0
TECNOLOGIAS DE LA INFORMACION	2	0	1	3
Total	**24**	**0**	**1**	**25**

Asignación de Becas Externas Ingeniería Periodo abril junio 2014

Tipo de Beca	ABRIL	MAYO	JUNIO
PRONABES	689	375	375
BECAS A ESTUDIANTES INDIGENAS DE NIVEL SUPERIOR CDI	10	10	10
Total	799	385	385

Carrera	PRONABES	BECAS A ESTUDIANTES INDIGENAS DE NIVEL SUPERIOR CDI	Hijo de Migrantes	Total de becas entregadas
BIOTECNOLOGÍA	57	3	0	60
GESTION DE PROYECTOS	108	2	0	110
FINANCIERA FISCAL Y CP	168	3	0	171
METAL MECÁNICA	131	2	0	133
PROCESOS ALIMENTARIOS	65	0	0	65
TECNOLOGIAS DE LA INFORMACION	160	0	0	160
Total	689	**10**	**0**	699

Alumnos BECADOS			
Tipo de beca	**H**	**M**	**Total**
Interna	0	0	0
Externa	395	281	676
Total			**63%**
Alumnos Becados ING		**676**	
Matrícula enero		428	
	H	**M**	**Total**
Origen indígena	164	116	**280**

1.4 Deserción y Reprobación

En el trimestre que se informa se reportan 80 bajas, de las cuales 70 son de los TSU y 10 del nivel ingeniería, como se desglosan a continuación:

Nivel Académico	Matrícula cuatrimestral Inicial	Deserción trimestral	% de Deserción
Técnico Superior Universitario	**1451**	70	5
Ingeniería	**428**	10	2
Total	**1879**	80	4

Deserción mensual

	Deserción			
	abril	mayo	junio	Total
TSU	57	1	12	**70**
ING	10	0	0	**10**
Total	**67**	**1**	**12**	**80**

Deserción por carrera Técnico Superior Universitario

Carrera	Abril	Mayo	Junio	Total
Administración área AEP	3	-	1	4
Desarrollo de Negocios área Mercadotecnia	1	-	-	1
Construcción	6	-	1	7
Agrobiotecnología	4	-	1	5
Gastronomía	10	-	-	10
Mecánica	12	-	4	16
Contaduría	7	1	2	10
TIC	9	-	2	11
PA	2	-	-	2
Mecatrónica	3	-	1	4
Total	**57**	**1**	**12**	**70**

Causas de deserción TSU

Causas de deserción	Abril	Mayo	Junio	Total
Reprobación	41	-	-	41
Bajo Aprovechamiento	-	-	-	-
Intensidad de Modelo Educativo	-	-	-	-
Abandono escolar	1	-	-	1
Incumplimiento de expectativas	-	-	1	1
Problemas económicos	3	1	2	6
Motivos personales	6	-	7	13
Problemas de trabajo	-	-	-	-
Cambio de UT	1	-	-	1
Cambio de residencia	-	-	1	1
Problemas de salud	5	-	1	6
Fallecimiento	-	-	-	-
Total	**57**	**1**	**12**	**70**

Deserción por carrera Ingeniería

Carrera	Abril	Mayo	Junio	Total
Metal Mecánica	6	-	-	6
Tecnologías de la Información	1	-	-	1
Gestión de Proyectos	2	-	-	2
Procesos Alimentarios	1	-	-	1
Total	**10**	**-**	**-**	**10**

Causas de deserción Ingeniería

Causas de deserción	Abril	Mayo	Junio	Total
Reprobación	4	-	-	4
Bajo Aprovechamiento	-	-	-	-
Intensidad de Modelo Educativo	-	-	-	-
Abandono escolar	-	-	-	-
Incumplimiento de expectativas	-	-	-	-
Problemas económicos	-	-	-	-
Motivos personales	4	-	-	4
Problemas de trabajo	-	-	-	-
Cambio de UT	-	-	-	-
Cambio de residencia	-	-	-	-
Problemas de salud	2	-	-	2
Fallecimiento	-	-	-	-
Total	**10**	**-**	**-**	**10**

1.5 Capacidad Instalada

El número de alumnos que podrían asistir simultáneamente, sin sobrecupo, en aulas, laboratorios, talleres y cubículos, de acuerdo con la suma de los locales construidos para uso educativo, es de 1250, considerando que la UTHH en mayo de 2014 contó con 1879 alumnos, aunado a que actualmente se ocupa una unidad de docencia para áreas administrativas se tiene una capacidad instalada del 150%.

Capacidad Instalada	Matrícula a enero	% de Utilización
1250	**1879**	150%

1.6 Laboratorios y talleres

Los laboratorios y talleres son considerados como parte fundamental del proceso de formación profesional de los estudiantes, debido a que las prácticas en los mismos forman parte del modelo educativo 70% práctico, permitiendo que los alumnos realicen proyectos en los cuales apliquen sus conocimientos y habilidades.

Relación de Talleres

No.	Laboratorios
2	Invernaderos
1	Hongos comestibles
1	Lombricomposta
1	Maquinaria agrícola
1	Jardín botánico

Fuente: Dirección de Planeación

Relación de laboratorios

No.	Laboratorios
12	Informática
1	Biología
1	Química
1	Microbiología
1	Microbiología (suelos y aguas)
2	Análisis instrumental
1	Biotecnología vegetal
1	Microbiología de alimentos
1	Química de Alimentos
1	Idiomas
1	Metrología
1	Sala de Internet (biblioteca)
1	idiomas
1	CAM
1	Gastronomía
1	Control biológico
1	Sala Virtual

Fuente: Dirección de Planeación

Por lo que hace al equipo de cómputo durante el periodo que se informa se cuenta con un total de 396 computadoras distribuidas en los 12 laboratorios de informática y en la sala de Internet destinadas para uso de los alumnos; tomando en cuenta la matrícula inicial en abril fue de 1879 alumnos.

Distribución de equipo en los laboratorios:

Carrera	LAB	Equipos	Conexión a internet
TIC	LAB 1	29	29
	LAB 2 Multimedia	28	28
	LAB 3	27	27
	LAB 4	30	30
	LAB 6	28	28
	LAB 7 Redes	20	20
	LAB 8	25	25
Mecánica	LAB MEC	22	22
Mecánica	LAB CAM	27	27
Contaduría	K planta baja	26	26
	C Contaduría	30	30
ADM/AEP-DN	K planta alta	30	30
ABT	LAB 5	23	**23**
TA			
Biblioteca	Sala de Internet	26	26
Uso gral.	Lab. De idiomas	24	24
Acceso	Biblioteca	1	0
Total		**396**	**395**

Fuente: Dirección de TIC

Relación de alumnos por computadora

Nivel Técnico Superior Universitario

Carrera	No. Alumnos Mat. Septiembre	No. PC's	Alumnos por PC's
ADM área AEP	**96**	30	3
DES NEG MERC	**95**		3
ABT VEG	**53**	23	2
GASTRO	**144**		6
PA	**61**		3
CONTADURÍA	**291**	56	5
CONSTRUCCIÓN	**198**	49	4
MEC INDUSTRIAL	**125**		2
MEC AUTOMOTRIZ	**144**		3
MECATRO AUTOMATIZACIÓN	**42**		1
TIC MULTIMEDIA	**95**	187	2
TIC SISTEMAS	**107**		2
Total	**1451**	**345**	**4**

Internet	**1451**	345	4

Fuente: Dirección de TIC

Nivel Ingeniería

Carrera	No. Alumnos Mat. Sep.	No. PC's	Alumnos por PC's
BIOTECNOLOGÍA (BT)	**28**	23	1
PROCESOS ALIMENTARIOS (PA)	**39**		1
FINANCIERA, FISCAL y CONTADOR PÚBLICO (FFyCP)	**108**	56	3
GESTIÓN DE PROYECTOS (GP)	**66**	30	2
METAL MECÁNICA (MM)	**94**	49	2
TECNOLOGÍAS DE LA INFORMACIÓN (TI)	**93**	187	2
Total	**428**	**345**	**1**

Fuente: Dirección de TIC

Equipo de cómputo asignado al personal dedicado a la docencia:

Carrera	Equipo para personal			
	Docencia	Admvo.	Lap Top	Conexión a internet
ABT	5	2	5	8
AEP	6	1	6	13
Contaduría	2	2	9	13
Mecánica	5	7	2	14
PA	3	3	5	11
TIC	7	4	14	25
Inglés	0	0	0	0
Expresión	3	0	0	3
CIE	0	0	1	1
Total	**31**	**19**	**42**	**88**

Equipo de cómputo asignado al personal administrativo:

Carrera	Equipo para personal	Lap Top	Conexión a internet
Rectoría	2	1	3
Finanzas	17	4	21
Vinculación	3	2	5
Enlace	0	5	5
Planeación	1	4	5
Abogado	1	2	3
Extensión	8	1	9
Servicios Esc.	5	2	7
Servicios Bibl.	8	0	8
Serv. Estud	2	0	2
Redes y Com	5	0	5
MANTENIMIENTO	3	0	3
Total	**55**	**21**	**76**

	Ubicación	Área
2	Laboratorio instrumental	Agrobiotecnología
2	Laboratorio mecánica	Mecánica
4		

1.7 Materiales didácticos y de apoyo bibliográfico.

Los servicios bibliotecarios que dispone son:

- Una sala de lectura que proporciona espacios para consulta del acervo bibliográfico, entre los cuales se encuentra la colección general de memorias de estadía y el acervo de INEGI, teniendo una capacidad para 276 usuarios.
- Una hemeroteca, que ofrece un espacio para la consulta de publicaciones periódicas de las áreas acordes a las necesidades de la comunidad universitaria.
- Una mapoteca, que proporciona un espacio para la consultas de mapas del Estado de Hidalgo y de la República Mexicana, con el apoyo del INEGI.
- La sala de cómputo ofrece recursos tecnológicos para el uso de Internet como herramienta de consulta, con la finalidad de contar con información en línea actualizada.
- Se cuenta con una sala virtual equipada con tecnología de punta.
- Se tiene el Sistema de Bibliotecas del Subsistema de Universidades Tecnológicas (SIBISUT), proporciona servicios bibliotecarios de calidad para atender las necesidades de información de los alumnos y personal académico de las Universidades Tecnológicas de acuerdo al modelo educativo centrado en el aprendizaje y el estudiante con los atributos de intensidad, polivalencia, flexibilidad y continuidad, para contribuir a la formación de los Técnicos Superiores Universitarios.
- Así como también se ofrece la biblioteca digital, BiDig-ECEST, misma que contiene información documental y servicios bibliotecarios digitales que permiten mejorar las actividades sustantivas de las instituciones de Educación Superior Tecnológica y fomentar la investigación, el aprendizaje y la formación de los estudiantes, reduciendo las barreras del tiempo y distancia.

- También se cuenta con el servicio Hotspot (acceso a internet inalámbrico), que tiene la capacidad de proporcionar servicio a 500 usuarios conectados simultáneamente.

Acervo bibliográfico

	Adquisición	**Donación**	**Total**
Títulos	0	0	0
Ejemplares	0	0	0

Fuente: Depto. de Servicios Bibliotecarios

Acervo hemerográfico

	Suscripción	**Donación**	**Total**
Títulos	13	0	13
Ejemplares	39	0	39
Suscripciones vigentes	17		

Fuente: Depto. de Servicios Bibliotecarios

Material audiovisual

Tipo	Acumulado a Marzo del 2014	Ingreso abril junio 2014		Acumulado a junio 2014
		Adquisición	Donación	
Tipo	179	0	0	179
DVD	226	0	0	226
VHS	186	0	0	186
CD-ROM	155	0	0	155
Cassettes	0	0	0	0
Discos Flexibles	289	0	0	289

Títulos por área del conocimiento

Acervo bibliográfico	Acumulado a Marzo del 2014		Ingresos a Abril - Junio 2014		Acumulado a Jun. 2014	
Área del Conocimiento	**Titulos**	**Volúmenes**	**Titulos**	**Volúmenes**	**Titulos**	**Volúmenes**
Ciencias Aplicadas	1269	2048	0	0	1269	2048
Conocimientos técnicos	4584	8755	0	0	4584	8755
Lenguajes y métodos	1995	2279	0	0	1995	2279
Formación Sociocultural	1658	3546	0	0	1658	3546
Total	**9506**	**16628**	**0**	**0**	**9506**	**16628**

Relación de libros por alumno

Alumnos	**Títulos**	**Volúmenes**	**Titulo por alumno**	**Volumen por alumno**
1451	9506	16628	6	11

*Al inicio de Enero 2014.
Fuente: Departamento de Servicios Escolares

Afluencia del servicio bibliotecario

Carrera	**Biblioteca**	**Audio1**	**Internet**	**Total**
Administración y Evaluación de Proyectos	614	7	142	763
Agrobiotecnología	344	3	141	488
Contaduría	1754	4	53	1811
Mecánica	1134	6	62	1202
Procesos Alimentarios	946	50	119	1115
Tecnologías de Información y la Comunicación	1943	44	96	2083
Desarrollo de Negocios	343	1	9	353
Construcción	873	4	139	1016
Gastronomía	739	389	38	1166
Mecatrónica	299	0	18	317
Otros	0	0	0	0
Total de afluencia por servicio	8989	508	817	0
Total de afluencias en el cuatrimestre				10314

Audio1: Los espacios de consulta de acervo en formato de audio y vídeo se reportan con baja afluencia esto obedece a que estos espacios son utilizados como salón de clase para las carreras de TSU en AEP, TSU en Procesos Alimentarios y Gastronomía.

Préstamos por Carrera y Servicio

Carrera	Domicilio	Sala	Multimedia	Total
AEP	148	1520	23	1691
ABT	124	100	2	226
Contaduría	584	379	6	969
Mecánica	207	197	3	407
Procesos Alimentarios	139	150	2	291
Tecnologías de Información y la Comunicación	139	174	3	316
Desarrollo de Negocios	43	102	2	147
Construcción	149	151	2	302
Gastronomía	117	232	3	352
Mecatrónica	5	45	1	51
Personal docente y administrativo	106	11	0	117
Total de préstamos ofrecidos por servicio	1761	3061	47	4869
Total de préstamos otorgados en el cuatrimestre				9738

1.8 Comisiones Académicas Nacionales

La Universidad Tecnológica de la Huasteca Hidalguense participa continuamente en las Comisiones Académicas a través de los Directores Académicos, las cuales tienen como finalidad principal la actualización de Planes y Programas de Estudio; en este trimestre que se informa se realizó una reunión académica del programa Metal Mecánica. Durante la reunión se abordó la actualización del plan de estudio del Programa Educativo, el estatus de las Universidades en cuanto a la evaluación por el Comité Interinstitucional para la Evaluación de la Educación Superior (CIEES) y las acreditaciones, el grado de consolidación de los cuerpos académicos, la movilidad de estudiantes y profesores en el marco del espacio común y proyectos vinculados con el sector productivo.

1.8 Cuerpos Académicos

Los Cuerpos Académicos (CCAA) son grupos de profesores de tiempo completo que comparten una o varias Líneas de Generación o Aplicación Innovadora del Conocimiento (investigación o estudio) en temas disciplinares o multidisciplinares y un conjunto de objetivos y metas académicas.

Adicionalmente atienden los programas educativos (PE) afines a su especialidad en varios niveles.

Los CCAA tienen como objetivos

-Definir y cultivar en forma conjunta líneas de generación y/o aplicación innovadora del

conocimiento y producir resultados relevantes.

-Formar recursos humanos de alto nivel en las áreas de su competencia.

-Fomentar la mejora continua de la calidad de los programas educativos en los que participan

-La universidad cuenta con seis cuerpos académicos, cinco en formación y uno en consolidación.

NOMBRE DEL CA	GRADO	AÑO DE REGISTRO	VIGENCIA	LGAC/LIADT
Manejo sustentable de recursos naturales.	En formación	2007	08 Nov 2011 07 Nov 2014	1) Aplicación de procesos biotecnológicos para contribuir a la productividad de los sistemas de producción agropecuaria y conservación del medio ambiente. 2) Transformación de las especies potenciales en productos alimenticios con valor agregado.
Contaduría y administración empresarial.	En consolidación	2009	16 Nov 2012 14 Nov 2015	1) Estudio organizacional, financiero y fiscal para el desarrollo del sector agropecuario en la región huasteca. 2) Investigación aplicada en el área financiera, fiscal y administrativa.
Desarrollo comunitario sustentable.	En formación	2011	08 Nov 2011 07 Nov 2014	1) Diseño y desarrollo de actividades económicas sustentables de los recursos naturales en las organizaciones de la huasteca hidalguense.
Diseño de prototipos mecánicos sustentables y manuales de operación.	En formación	2011	08 Nov 2011 07 Nov 2014	1) Diseño de prototipos sustentables y de aplicación para el área industrial y agroindustrial en la región huasteca hidalguense. 2) Diseño de manuales de instalación, operación y mantenimiento de maquinaria y equipo, para el área industrial y agroindustrial.
Tecnologías de la información y comunicación.	En formación	2013	14 Nov 2013 13 Nov 2016	1) aplicación de las tecnologías de la información y comunicación en la región.
Tecnologías de la información.	En formación	2013	14 Nov 2013 13 Nov 2016	1) Implementación de las tecnologías de la información y comunicación en el desarrollo de proyectos en el sector productivo y social.

Trabajos de los cuerpos académicos durante el trimestre que se informa

Cuerpo académico: Contaduría y administración empresarial.
LGAC/LIADT:
1) Estudio organizacional, financiero y fiscal para el desarrollo del sector agropecuario en la región huasteca.

2) Investigación aplicada en el área financiera, fiscal y administrativa.
PPEE: Contaduría

1. Análisis de los factores contables, administrativos que intervienen en el crecimiento y permanencia de las empresas agropecuarias de la región Huasteca Hidalguense. (Sector café, generando una red con cuerpo académico CATA).
2. Implementación de la estructura organizacional, determinación de costos de producción, asesoría fiscal y legal en grupos de productores de miel, café y cítricos en la región Huasteca (Extensionismo).
3. Emprendurismo de las mujeres indígenas en Huejutla.
4. Implementación de procedimientos administrativo contable y fiscal para el control de operaciones en las unidades productivas de la Huasteca Hidalguense.

Cuerpo académico: Tecnologías de la información y comunicación.
LGAC/LIADT:
1) aplicación de las tecnologías de la información y comunicación en la región.
PPEE: Tecnologías de la información y comunicación.

1. Repositorio de acervos digitales para la preservación de la cultura Nahuatl
2. del Estado de Hidalgo.

Cuerpo académico: Diseño de prototipos mecánicos sustentables y manuales de operación.
LGAC/LIADT: 1) Diseño de prototipos sustentables y de aplicación para el área industrial y agroindustrial en la región huasteca hidalguense.
PPEE: Mecánica

1. Diseño de maquinaria y equipos para el proceso del Café.

2. DIFUSIÓN Y EXTENSIÓN UNIVERSITARIA.

2.1. Promoción y Difusión del Modelo

En el trimestre abril junio se realizaron 10 visitas a Instituciones de Educación Media Superior, atendiendo a 399 jóvenes de nivel medio superior (bachillerato) de la zona de influencia, así como también se recibió en esta casa de estudios a 3496 estudiantes del mismo nivel educativo en 25 visitas.

Actividad	Visita realizada	Alumnos atendidos
Visita a IEMS	10	399
Visita a UTHH	25	3496
Totales	**35**	**3895**

Las actividades de difusión constantemente son reforzadas con otras actividades para lograr una mejor captación de alumnos.

A fin de reforzar la promoción de la oferta educativa se publicó en la página web de la UTHH, la convocatoria del proceso de admisión de esta Institución, así como se desarrollaron otras actividades como se mencionan a continuación.

Actividad	Enero marzo
Spot en Radio	495
Spot en TV	3
Inserción Periodística	-
Notas publicadas	45
Distribución de artículos promocionales	-
Distribución de material promocional	-
Programa de Radio	-

Entrevistas en Radio	-
Entrevistas en TV	-
Artículos en la página Web UTHH	11
Facebook	62
Twitter	346
Otra (especificar)	-

Fuente: Dirección de Extensión Universitaria

2.2 Actividades Deportivas

Las Actividades Deportivas en la Universidad Tecnológica de la Huasteca Hidalguense están encaminadas a mantener en los jóvenes "Mente sana en cuerpo sano", la relación Estudio-Deporte logra esa precisión.

Durante el trimestre abril junio 2014 se desarrollaron las siguientes actividades:

Actividad	Disciplina	Cantidad
Torneos internos	Básquetbool	1
	Voleibol	1
	Fútbol Soccer	3
	Tae Kwon Do	2
	Ajedrez	1
Participación liga municipal	Básquetbol	-
	Voleibol	-
	Fútbol Soccer	-
Participación torneos externos	Básquetbol	-
	Voleibol	-
	Tae Kwon Do	2

Participación de la selección de Tae Kwon Do de la UTHH en el XVIII Encuentro Nacional Deportivo y Cultural de Universidades Tecnológicas "Aguascalientes 2014".

Desarrollo de 3 exposiciones de ajedrez con el objeto de incentivar a los alumnos a participar en las actividades paraescolares en la disciplina de Ajedrez.

Se llevó a cabo el 3er. Encuentro Institucional Deportivo y Cultural 2014 "Día del TSU".

El equipo de Tae Kwon Do participó en la "PRIMERA CARRERA CONTRA EL HAMBRE" organizada por la SEDESOL en coordinación con la Universidad Tecnológica de la Huasteca Hidalguense.

2.3 Actividades Culturales

Uno de los objetivos de la UTHH a través de las Actividades Paraescolares es la promoción de la cultura dentro y fuera de la Institución, los jóvenes alumnos de esta casa de estudio se preparan en las disciplinas de música y danza, durante el trimestre abril junio 2014 se llevaron a cabo las siguientes actividades:

- ✓ El grupo de danza organizó el zumbatón 2014, que consistió en llevar a cabo activación física durante y después de los exámenes.
- ✓ Participación de los alumnos del Taller de Música y Danza en el evento: "Vas a Mover México".
- ✓ Participación de la UTHH en la elección de la Reina del Tordo 2014, obteniendo el Segundo Lugar alumna del programa educativo Administración Área Administración y Evaluación de Proyectos.
- ✓ Así como también se organizaron concursos de: Canto, baile "Salsa&cumbia", rali deportivo y cultural, declamación y oratoria, con el objeto de incentivar a los alumnos a participar en las actividades paraescolares y lograr selectivos más competentes a nivel institucional y regional.

2.4 Servicios Médicos

El elemento indispensable para un aprovechamiento educativo óptimo, es sin

duda alguna la salud física, el programa permanente de atención de salud integral aplicado por el Departamento de Servicios Médicos a la comunidad universitaria tiene como objetivo, promover y mejorar la salud física logrando con esto un mejor desempeño, coadyuvando de este modo al rendimiento escolar.

La atención prestada durante el trimestre que se informa fue a 651 personas; 576 alumnos, 63 empleados y 12 externos, como se menciona a continuación:

Atención	abril	mayo	junio	Total
Alumnos	14	95	175	284
Empleados	11	32	35	78
Externos	3	5	8	16
Total	28	132	218	378

Tipo Consultas	abril	mayo	junio	Total
Enf. Respiratorias	10	29	66	105
Intestinales	0	0	4	4
Parasitarias	6	25	30	61
Traumatismos	0	12	38	50
Enf. de la Piel	0	4	12	16
Alergias	1	1	1	3
Odontológicas	0	0	0	0
T. Sistema Nervioso	0	0	0	0
Trastornos de comportamiento	0	0	0	0
Ginecológicos	2	12	16	30
Otras	9	49	51	109
Total	28	132	218	378

Fuente: Depto. Servicios Médicos

EL Departamento de Servicios Médicos también realiza otras actividades encaminadas a mantener el bienestar físico de los alumnos y del personal, como son:

- ✓ Elaboración del Periódico Mural con el tema: “Equidad de Género en Salud”.
- ✓ Diagnóstico nutricional a 3 alumnos para apoyar en el análisis de alumnos con necesidad de beca de alimentos.
- ✓ Plática de planificación familiar con el objeto de proporcionar información sobre métodos anticonceptivos y Enfermedades de Transmisión Sexual a los jóvenes estudiantes para una toma de decisiones asertiva.
- ✓ Se llevó a cabo una Campaña preventiva sobre la temporada de calor con el propósito de informar sobre riesgos de las enfermedades generales de la temporada de calor.
- ✓ Plática sobre Información de IMSS para explicar a los alumnos sobre su afiliación, las ventajas de este y la forma de comprobarla, Aviso automático y tarjeta de cita.

2.5 Servicios Estudiantiles

Los Servicios Estudiantiles tienen como objetivo fundamental atender y dar seguimiento psicopedagógico a los alumnos

que presentan dificultades tanto de comportamiento como de aprovechamiento, situaciones que obstaculizan su desempeño profesional.

Las actividades que se realizan consisten en la detección, diagnóstico, canalización y seguimiento de los jóvenes con problemas en diversas esferas de su vida.

Durante este periodo se prestó atención psicopedagógica como se relaciona a continuación:

Actividades de Servicios Estudiantiles

Servicio	abril	mayo	junio	Total
Atención a Tutorías	0	1877	1622	3877
Grupo de crecimiento	0	1310	1034	2344
Visita domiciliaria	8	16	12	36
Orientación grupal	0	2	6	8
Orientación psicológica	3	10	12	25
Total de alumno atendido en orientación (Por ficha de atención psicológica).	0	22	275	297
Total de alumno atendido en Tutorias (Tutoria orientada y formativa).	0	725	687	1412

Fuente: Depto. de Servicios Estudiantiles

Además de la Orientación Psicológica y la Atención a Tutorías atiende asunto relacionados con el grupo de crecimiento "Voces", que tiene como finalidad orientar y apoyar a los jóvenes con problemas de adaptación, personalidad y bajo rendimiento académico.

Así mismo desarrolla actividades relacionados con el bienestar psicológico y mental de los jóvenes, en el trimestre que se reporta se llevaron a cabo las siguientes actividades:

- ✓ Se llevó a cabo la entrega de juguetes a niños de los albergues indígenas con el objeto de donar a los albergues escolares indígenas juguetes para contribuir al festejo del día del Niño.
- ✓ Se llevó a cabo una conferencia: El autocontrol de las adicciones con un enfoque cognitivo-conductual con el objeto de generar en los alumnos el autocontrol respecto al consumo de sustancias así como coadyuvar a la adaptación y permanencia en el área académica, social, familiar y personal en las que se desarrolle.
- ✓ Apoyo a la Dirección de Vinculación ofreciendo un Taller "Orientación Familiar para el mejoramiento del desempeño académico" con el propósito de orientar a los padres de familia y alumnos para fortalecer la comunicación y los valores que coadyuvarían a mejorar el desempeño académico en los estudiantes.
- ✓ Realización de estudios socioeconómico y determinar si los

alumnos son candidatos a recibir beca de servicio.

- ✓ Para el programa "factores de riesgo de los jóvenes Universitarios" se llevó a cabo el Taller "Autocontrol de las adicciones con un enfoque cognitivo-conductual".
- ✓ Capacitación para el personal de biblioteca con el taller "Buen trato y servicio al cliente".
- ✓ Asistencia al Foro Internacional sobre la Violencia en las mujeres "Hemisférico Belem do Pará".
- ✓ Desarrollo de un campamento con los alumnos del PPEE de Contaduría de Mecatlán, con el objeto de motiva a los alumnos a través de un proceso de autoconocimiento e integración grupal que promueva en los estudiantes su estancia en la Universidad.
- ✓ Conferencia: Prevención de las adicciones y promoción de conductas saludables, mismo que ofrece técnicas y herramientas a los alumnos de la carrera de Mecatrónica tercer cuatrimestre sobre la prevención de conductas adictivas así como el análisis minucioso que conlleva el proceso de adicción de dichas conductas poco favorables para la vida integral del joven haciendo énfasis en la promoción de conductas saludables.
- ✓ Taller: Orientación Familiar para el desempeño académico; con el propósito de orientar a los padres de familia y alumnos para fortalecer la comunicación y los valores que coadyuven a mejorar el desempeño académico en los estudiantes.
- ✓ Taller de tutoría orientada "Voces" con el PPEE Contaduría de Mecatrlán.
- ✓ Apoyo al área de Recursos Humanos con el "Taller vivencial para conmemorar el día del Padre" resaltando el papel de éste en la sociedad.
- ✓ Apoyo al Centro de atención primaria de adicciones, "UNEME.CAPA", de San Felipe Orizatlán, con el objeto de buscar la orientación en instituciones que promueven la salud para brindar acompañamiento emocional a los alumnos de la UTHH.
- ✓ Elaboración de Carteles contra el Bullying universitario.
- ✓ Capacitación a la coordinación de Ingles Atendiendo las necesidades para que mejore la calidad de sus servicios.

3. ASUNTOS DE VINCULACIÓN

Actualmente nos vemos inmersos en un contexto que demanda la formación de jóvenes capaces de afrontar los retos de este siglo. La Universidad Tecnológica de la Huasteca Hidalguense brinda espacios de formación académica, en los cuales los estudiantes obtienen los conocimientos fundamentales que se apeguen a los cambios generados en el día a día de nuestra sociedad. Así mismo la institución a través de una participación activa de vinculación con los diferentes sectores, ha logrado interrelacionar efectivamente, permitiendo conocer las necesidades que cada uno, de esta manera brindar habilidades y conocimientos que les permitan desenvolverse en diferentes contextos.

Durante el periodo que se informa se desarrollaron las siguientes actividades:

- ✓ Platica con alumnos de las diferentes carreras: "Sensibilización al Emprendimiento con Sentido Innovador", con el propósito de concienciar a los alumnos de la Universidad Tecnológica para tener un sentido innovador.

3.1 Educación Continua

En el trimestre abril - junio 2014 se dio inicio de 1 cursos, con un acumulado de 8 hrs., beneficiando a 65 participantes de los diferentes sectores productivos, lo cual impacta en el desarrollo de la región huasteca. El curso está enfocado hacia capacitación

Nombre del Curso	Número de horas	Número de Participantes	
		TSU	OTROS
Orientación Familiar ara ll Desempeño Académico (Padres e Hijos)	08	0	65
	08	0	65

3.2 Convenios

La Dirección de Vinculación reporta que durante el trimestre que se reporta se signaron siete convenios como se mencionan acontinuación: Experiencias Xcaret, Cancún Q., Secrets The Vine Cancún Q., CANACO SERVYTUR Pachuca, Ningbo University of Technology, Universidad Politécnica de Tulancingo, H. Ayuntamiento de Platón Sánchez, Ver. e Instituto Tecnológico Superior de Pánuco

3.3 Estudios y servicios tecnológicos

La atención al sector productivo de bienes y servicios se realiza a través de actividades de capacitación, adiestramiento, evaluación de competencias laborales, transferencia de tecnología y asistencia técnica, que benefician al sector que se dirige, sin otorgar grado académico.

Durante el trimestre abril junio 2014 se realizaron 55 servicios tecnológicos de asistencia técnica a través de los programas educativos como se menciona a continuación:

Programa Educativo	abril	mayo	junio	Total
BT	6	20	9	35
MEC	3	5	3	11
PA	1	2	6	9
TOTAL				**55**

Fuente: Dirección de Programas Educativos

3.4 Egresados en el Sector Laboral.

El seguimiento de egresados se realiza a las tres últimas generaciones de Nivel TSU e Ingeniería, en la décimo séptima generación egresada en agosto de 2013 se observa un 27.61% de colocación en el sector laboral

Mientras que en el nivel Ingeniería en la tercera generación egresada en abril de 2013 se observa un 45.69% de colocación.

Seguimiento a egresados TSU

Gen	Cohorte generacional	Matrícula Inicial	No. Egre.	No Egre. Titulados	Trabajan	Trabajan y Estudian	Estudian	trabajan en la región de influencia	No localizados	Otras Act. Distintas a su profesión	% de colocac
15/15BIS	2009-2011	868	545	540	328	11	6	164	68	19	62.20
16	2010-2012	698	425	424	186	10	17	81	19	17	46.11
17	2011-2013	796	507	507	65	75	321	98	14	24	27.61

Seguimiento a egresados Ingeniería

Gen	Cohorte generacional	Matrícula Inicial	No. Egre.	No Egre. Titulados	Trabajan	Trabajan y Estudian	Estudian	trabajan en la región de influencia	No localizados	Otras Act. Distintas a su profesión	% de colocac
1	2009-2011	308	244	242	177	4	3	120	32	14	74.18
2	2010-2012	241	189	189	141	0	3	68	23	11	74.60
3	2011-2013	434	361	355	265	0	2	116	17	19	73.40
4	2012-2014		337	334	154	0	0	68	12	14	45.69

4. GESTIÓN.

4.1 Evaluación Institucional

Se ha dado seguimiento a las metas establecidas en el anteproyecto 2014. Seguimiento para acreditación de cuatro programas educativos ante CACEI. Se dio seguimiento al Sistema de Gestión de la Calidad basado en la Norma ISO 9001:2008 a través de una auditoría de interna.

4.2 Sistema de Gestión de la Calidad y Ambiental (SGCA)

En el mes de mayo se llevó a cabo auditoría interna al Sistema de Gestión de la Calidad en el proceso educativo nivel TSU e Ingeniería, con el propósito de determinar si el Sistema de Gestión de la Calidad es conforme con las disposiciones planificadas con los requisitos de la norma ISO 9001:2008 y con los requisitos establecidos en el SGC, así como su implementación y si se mantiene de manera eficaz.

4.3 Sistema de Gestión de Equidad de Género

Como parte de las actividades del Sistema de Gestión de Equidad de Género (SGEG) se realizó el festejo del Día de las Madres a todas las trabajadoras de esta casa de estudios el día 15 de mayo del año en curso.

Los y las Integrantes del Comité de Equidad de Género asisten a la Convención de Belém do Pará +20 y la prevención de la violencia contra las mujeres. Buenas prácticas y propuestas a futuro el 14 y 15 de mayo de 2014 en la Cd. de Pachuca, Hidalgo con la finalidad de mantenerse actualizados en los diversos temas de violencia de género.

En cumplimiento a los objetivos del Sistema de Gestión de Equidad de Género se publicaron Carteles en la UTHH, alusivos a los diversos temas de igualdad de oportunidades.

Así mismo para dar cumplimiento a una de las áreas de oportunidad observadas al SGEG por parte de la auditoria externa donde se pide que la organización cuente con mecanismos que contemplen reconocimientos, gratificaciones, incentivos, bonos u otros estímulos para que los trabajadores varones que sean padres hagan uso de ellos. Se festejó el día del padre el lunes 16 de junio del 2014.

4.4 Archivo Institucional

Como parte del programa de alineación con la Ley de Archivos del Estado de Hidalgo se han realizado las siguientes actividades:

Se envía a la dirección General y Regularización Archivística el Catálogo de disposición documental versión 2013 para su validación.

Con la finalidad de actualizar a los/as responsables de las unidades de trámites se impartió el Taller denominado “Archivo de Trámite” el día 27 de mayo del año en curso.

Así mismo se cuenta en el archivo de concentración con un total 3,062 expedientes transferidos con corte al mes de junio de 2014.

4.5 Capacitación

Durante el trimestre que se informa se dio capacitación a 58 participantes de los cuales 16 fueron personal que trabaja en la administración y 42 docentes (15PTC y 27PA), acumulando un total de 84 horas.

Personal	Nombre del Curso	Fecha	Formar y habilitar a profesores como tutores		Enfoques centrados en el aprendizaje.		Número de Participantes		Total de horas del curso
			H	M	H	M	H	M	
Administrativos	¿Y yo por qué voy a confiar en las instituciones públicas?	29/05/2014				3		3	5
	Cooperative learning and developing speaking skills	20/05/2014				1		1	20
	Campaña de prevención de accidentes en el trabajo	24/06/2014			6	5	6	5	5
	Aprendizaje Situado	6/06/2014		1				1	20
SubTotal				**1**	**6**	**9**	**6**	**10**	**50**

			PTC		PA		PTC		PA		PTC		PA		
	Nombre del Curso	**Fecha**	**H**	**M**	**H**	**M**	**H**	**M**	**H**	**M**	**H**	**M**	**H**	**M**	
Docentes	¿Y yo por qué voy a confiar en las instituciones públicas?	29/05/2014					3	2	3	1	3	2	3	1	5
	Finanzas Personales, Ahorro para el retiro, La tarjeta de crédito salud financiera.	12 y 13/05/2014					6	4	3	5	6	4	3	5	4
Docentes	Cooperative learning and developing speaking skills	19 al 30/05/2014								11				11	20
	Campaña de prevención de accidentes en el trabajo	24/06/2014							2	2			2	2	5
SubTotal							**9**	**6**	**8**	**19**	**9**	**6**	**8**	**19**	**34**
Total			**1**				**57**				**58**				**84**

4.6 Costo Total del Personal

En este período la inversión en el factor humano resultó de la siguiente manera:

Aplicación del capítulo 1000

CONCEPTO	Enero-Marzo	Abril-Junio	Julio-Sep	Oct-Dic	Total
Sueldos	9,085,228.97	$9,004,677.95	0.00	0.00	18,089,906.92
Gratificación anual	4,236.56	$1,336,159.98	0.00	0.00	1,340,396.54
Prima vacacional	1,432.11	$679,670.76	0.00	0.00	681,102.87
Prestaciones de seguridad social	1,414,987.53	$1,979,556.75	0.00	0.00	3,394,544.28
Asignaciones adicionales al sueldo	570,382.81	$470,537.39	0.00	0.00	1,040,920.20
Otras prestaciones	0.00	$50,747.06	0.00	0.00	50,747.06
Total	**11,076,267.98**	**13,521,349.89**	**0.00**	**0.00**	**24,597,617.87**

Fuente: Dirección de Administración y Finanzas

4.7 Fuentes de financiamiento

Refiere a la utilización racional y efectiva de los subsidios de operación e inversión ministrado a la Universidad, con el fin de cumplir con los objetivos institucionales en un marco de simplificación de procedimientos, disciplina presupuestal y racionalización de los gastos de operación, correspondiente al período referido, se desglosa de la siguiente manera:

Estructuras de subsidios Enero – Junio 2014

Subsidios de operación	Autorizado	Ampliación	Reducción	Total Autorizado	Ministrado	Por ministrar
Federal:						
Operación	$30,589,802.00	$0.00	$0.00	$30,589,802.00	$10,912,756.00	$19,677,046.00
Estatal						
Operación	$30,589,802.00	$0.00	$0.00	$30,589,802.00	$13,641,917.00	$16,947,885.00
Total	**$61,179,604.00**	**$0.00**	**$0.00**	**$61,179,604.00**	**$24,554,673.00**	$36,624,931.00

Fuente: Dirección de Administración y Finanzas

4.8 Composición de los ingresos propios y programas especiales

Ingresos Propios	Enero-Marzo	Abril-Junio	Julio-Septiembre	Octubre-Diciembre	Total
Inscripciones	0.00	0.00	0.00	0.00	0.00
Reinscripciones	2,153,400.00	$1,739,350.00	0.00	0.00	3,892,750.00
Readmisiones	9,000.00	$8,000.00	0.00	0.00	17,000.00
Examen de ingreso a la educación superior	61,380.00	$199,000.00	0.00	0.00	260,380.00
Examen extraordinario	35,450.00	$205,500.00	0.00	0.00	240,950.00
Examen general de egreso	0.00	$4,660.00	0.00	0.00	4,660.00
Constancias y credenciales	24,905.00	$18,305.00	0.00	0.00	43,210.00
Titulación	34,600.00	$728,500.00	0.00	0.00	763,100.00
Servicios de educación continua	74,059.38	$68,389.66	0.00	0.00	142,449.04
Consultorías y estudios	0.00	0.00	0.00	0.00	0.00
Seguro estudiantil contra accidentes	2,850.00	$150.00	0.00	0.00	3,000.00
Aportación mensual por servicio de cafetería	13,280.00	$16,000.00	0.00	0.00	29,280.00
Aportación mensual por centro de fotocopiado e impresión	5,000.00	$4,000.00	0.00	0.00	9,000.00
Recargo por devolución extemporánea de acervo bibliográfico	1,060.00	$1,665.00	0.00	0.00	2,725.00
Servicios tecnológicos	10,056.50	$33,727.50	0.00	0.00	43,784.00
Servicios de impresión	0.00	0.00	0.00	0.00	0.00
Donación de libro	4,850.00	$97,450.00	0.00	0.00	102,300.00
Aportación por uso de instalaciones de IES externas	30,150.00	0.00	0.00	0.00	30,150.00
Otros productos o servicios	0.00	0.00	0.00	0.00	0.00
TOTAL	**2,460,040.88**	**3,124,697.16**	**0.00**	**0.00**	**5,584,738.04**

Fuente: Dirección de Administración y Finanzas

Programas Especiales 2014

PROYECTO	PRESUPUESTADO	RADICADO	EJERCIDO
Pyme 2013	$8,000.00	$8,000.00	$232.00
Cruzada Nacional Contra el Hambre 2014	$ 2,629,440.00	$ 2,629,440.00	$769,012.00
International Vex Summer Games 2014	$ 135,000.00	$0.00	$ 135,000.00
TOTAL	**2,772,440.00**	**2,637,440.00**	**904,244.00**

Seguimiento Programático Presupuestal de Programas Especiales Ejercicios Anteriores

PROYECTO	PRESUPUESTADO	RADICADO	EJERCIDO
Facut 2009 Nivel 5-A	2,175,574.00	2,175,574.00	1,896,839.37
Promep 2010	958,418.00	958,418.00	888,920.09
Promep 2011	1,197,245.00	1,197,245.00	1,173,541.61
Servicios de extensionismo rural 2012	1,316,380.00	1,316,380.00	1,312,736.44
Promep 2012	1,249,576.00	1,249,576.00	506,334.00
Facut 2012	4,190,988.00	4,190,988.00	4,059,524.59
Pifi 2013	385,885.00	385,885.00	384,401.75
Facut 2013	622,863.00	622,863.00	476,290.00
Cruzada nacional contra el hambre 2013	4,224,176.00	4,224,176.00	4,221,597.85
Promep 2013	792,937.00	656,524.00	309,200.13
Servicios de extensionismo rural 2013	1,350,000.00	1,350,000.00	1,228,756.89
Pyme 2013	150,000.00	150,000.00	149,768.00
Total	**18,614,042.00**	**18,477,629.00**	**16,607,910.72**

* Presupuesto a cargo de la Secretaría de Finanzas del Gobierno del Estado de Hidalgo.

Aplicación de ingresos propios Enero - Junio 2014

Capítulos	Autorizado	Ejercido Enero - marzo	Ejercido Abril - junio	Ejercido julio - septiembre	Ejercido Oct.-Dic	Total Ejercido	%
1000	2,096,416.00	3,663.90	50,747.06	0.00	0.00	54,410.96	2.60%
2000	1,628,463.79	13,070.44	168,899.00	0.00	0.00	181,969.44	11.17%
3000	5,561,800.34	1,070,164.88	1,319,284.32	0.00	0.00	2,389,449.20	42.96%
4000	407,150.00	3,987.60	19,743.60	0.00	0.00	23,731.20	5.83%
5000	1,590,908.87	0.00	139,741.93	0.00	0.00	139,741.93	8.78%
SUMAS	**11,284,739.00**	**1,090,886.82**	**1,698,415.91**	**0.00**	**0.00**	**2,789,302.73**	24.72%

Fuente: Dirección de Administración y Finanzas

4.9 Indicadores del costo de operación por carreras y por alumnos al mes de Junio

Carreras	No. Alumnos	Costo por carrera	Costo promedio por alumno
TECNOLOGÍAS DE LA INFORMACIÓN	293	6,385,093.96	21,792.13
METAL MECÁNICA	400	5,701,224.72	14,253.06
GESTIÓN DE PROYECTOS	256	3,458,989.78	13,511.68
BIOTECNOLOGÍA	80	2,228,208.15	27,852.60
PROCESOS ALIMENTARIOS	100	2,784,374.23	27,843.74
FINANCIERA FISCAL	396	4,881,413.27	12,326.80
GASTRONOMÍA	144	1,556,847.78	10,811.44
CONSTRUCCIÓN	197	1,866,623.76	9,475.25
Total	**1,866**	**28,862,775.64**	**15,467.73**

Fuente: Dirección de Administración y Finanzas

4.10 Análisis presupuestal de operación

SUBSIDIO FEDERAL, ESTATAL, PROGRAMAS ESPECIALES E INGRESOS PROPIOS

Capítulo	Total Autorizado	Ejercido Enero-Marzo	Ejercido Abril-Junio	Ejercido Julio - Septiembre	Ejercido Octubre-Diciembre	Total Ejercido	Disponible	%
1000	53,666,206.00	11,076,267.98	13,521,349.89	0.00	0.00	24,597,617.87	29,068,588.13	54.17%
2000	3,686,099.79	321,873.30	932,164.16	0.00	0.00	1,254,037.46	2,435,062.33	66.01%
3000	13,266,490.34	2,302,132.68	3,482,561.23	0.00	0.00	5,784,693.91	7,481,796.43	56.40%
4000	3,024,078.00	3,987.60	776,243.60	0.00	0.00	780,231.20	2,243,846.80	74.20%
5000	1,590,908.87	0.00	139,741.93	0.00	0.00	139,741.93	1,451,166.94	91.22%
SUMAS	**75,233,783.00**	**13,704,261.56**	**18,852,060.81**	**0.00**	**0.00**	**32,556,322.37**	**42,680,460.63**	**56.73%**

Fuente: Dirección de Administración y Finanzas.

SUBSIDIO FEDERAL Y ESTATAL

Capítulo	Autorizado	Ampliaciones y Reducciones	Total Autorizado	Ejercido Enero-Marzo	Ejercido Abril-Junio	Ejercido Julio - Septiembre	Ejercido Octubre-Diciembre	Total Ejercido	Disponible	%
1000	51,569,790.00	0.00	51,569,790.00	11,072,604.08	13,470,602.83	0.00	0.00	24,543,206.91	27,026,583.09	52.41%
2000	2,057,636.00	0.00	2,057,636.00	308,802.86	760,265.16	0.00	0.00	1,069,068.02	988,567.98	48.04%
3000	7,552,178.00	0.00	7,552,178.00	1,231,735.80	2,018,764.91	0.00	0.00	3,250,500.71	4,301,677.29	56.96%
SUMAS	**61,179,604.00**	**0.00**	**61,179,604.00**	**12,613,142.74**	**16,249,632.90**	**0.00**	**0.00**	**28,862,775.64**	**32,316,828.36**	**52.82%**

Fuente: Dirección de Administración y Finanzas.

5. ACTIVIDADES EXTRAORDINARIAS.

Alumnos de la UTHH Ganan en el "ROBOTICS WORLD CHAMPIONSHIP 2014" y se convierten en Campeones del Mundo.

El equipo de la Universidad Tecnológica de la Huasteca Hidalguense que compitió con el nombre de THH1 en el "ROBOTICS WORLD CHAMPIONSHIP 2014" realizado en Ahaheim, California, se proclamó campeón del mundo al vencer al equipo VCAT Robotics, originario de Flushing, Nueva York, Estados Unidos.

La UTHH conquistó el premio principal en la categoría de Educación Superior, con lo que se consagraron como los mejores del planeta, venciendo a sus rivales en la final con un marcador de 53-30 en el primer match y de 51-45 en el segundo match.

En dicho torneo participaron 600 equipos provenientes de ocho diferentes países, dando inició el 23 de abril y tuvo una duración de cuatro días en los que el equipo de la UTHH compitió palmo a palmo con los mejores del mundo hasta conquistar el título de campeones.

Alumnos y Alumnas del Programa Educativo de Ingeniería Civil de la UTHH Visitan Tecnológico de Apan.

Alumnos y alumnas del Programa educativo de Ingeniería civil realizaron una visita en el Instituto Tecnológico Superior de Apan, el pasado 2 de abril, el objetivo de la visita fue reforzar las asignaturas de tecnología del concreto y mecánica de suelos, a través de prácticas y pruebas en talleres y laboratorios.

Durante esta jornada académica los jóvenes realizaron prácticas de diseño de mezclas, determinación de pesos de materiales pétreos, dosificación de agregados por peso, elaboración de mezcla de concreto hidráulico, prueba de revenimiento al concreto fresco, llenado de cilindros de concreto, cabeceo de cilindros de concreto endurecido, prueba a la compresión simple cilindros de concreto, prueba de resistencia de suelo con máquina triaxial, prueba de plasticidad de suelos con la copa de casa grande.

Se Realiza el Foro "Desarrollo De Capacidades en Extensionismo Rural".

En la Universidad Tecnológica de la Huasteca Hidalguense se llevó a cabo el foro "Desarrollo de Capacidades en Extensionismo Rural" con la participación de 107 productores pertenecientes a 14 localidades de los municipios de Huejutla, Atlapexco, Huautla y San Felipe Orizatlán.

El objetivo de este foro fue ofrecer a los productores un espacio de análisis y discusión sobre los resultados y experiencias de los módulos de innovación en las cadenas productivas de cítricos, café y miel.

La bienvenida estuvo a cargo del doctor César Santiago Tepantlán rector de la universidad, quien destacó la importancia de la realización de este tipo de foros para el beneficio de los productores de la región huasteca.

UTHH participa en Foro Regional de Emprendedores Expociencias Hidalgo 2014.

El día 20 de mayo del presente año, se inauguró en la Universidad Politécnica de Huejutla el Foro Regional de Emprendedores y Expo ciencias Hidalgo 2014, en cual la Universidad Tecnológica de la Huasteca Hidalguense participó con 11 proyectos de los programas educativos de Mecatrónica, Metal Mecánica, Biotecnología y Procesos Alimentarios, ocupando el 50% de las categorías disponibles para el nivel de educación superior.

Cabe destacar que el foro tuvo como propósito promover, a partir de la educación, el desarrollo de anteproyectos y proyectos productivos como opciones solidas de auto empleo, para el impulso y formación de una ciudadanía corresponsable y participativa.

Los proyectos presentados por parte de los programas educativos de la UTHH fueron: Biotecnología con "Producción orgánica de Nopal verdulero", "Granja autosustentable", "Cultivo sustentable de Amaranto", "Producción Biointensiva de 2 variedades de chile criollo", "Manejo de tomatillo bajo condiciones de invernadero con fuentes de fertilización orgánica y monitoreo" y "Elaboración de capsulas de moringa Oleífera"; Procesos alimentarios con "Alimento lácteo tipo petit suisse"; Metal-Mecánica con "Desvainadora Eléctrica" y Mecatrónica presentó "Podadora a control remoto Driver".

UTHH sede de La Feria ¡Vas! A Mover México 2014.

La Universidad Tecnológica de la Huasteca Hidalguense fue sede de la Feria ¡Vas! a mover a México 2014, evento organizada por la SEDESOL en coordinación con el Gobierno del Estado de Hidalgo a través del programa Oportunidades, el cual busca unir esfuerzos y vincularse con diversas instituciones para que los jóvenes becarios de media superior continúen con el desarrollo de sus capacidades y así contribuir al cumplimiento del objetivo general del programa que es romper el ciclo intergeneracional de la pobreza, poniendo a su disposición la oferta educativa de las diferentes instituciones de educación superior de la región.

Ceremonia de Graduación de la Cuarta Generación de Ingeniería 2012-2014.

El pasado 5 de junio del presente año, la Universidad Tecnológica de la Huasteca Hidalguense llevó a cabo la ceremonia de graduación de la “Cuarta Generación de Ingeniería 2012-2014”, en donde se entregaron 339 Títulos de los Programa Educativos de Biotecnología, Financiera Fiscal y Contador Público, Gestión de Proyectos, Metal Mecánica, Procesos Alimentarios y Tecnologías de la Información.

UTHH celebra Día del TSU con Encuentro Cultural Y Deportivo

Con gran éxito se llevó a cabo el "Tercer Encuentro Institucional Deportivo y Cultural 2014" para festejar el Día del Técnico Superior Universitario que se conmemora cada 19 de junio. Dicho evento tuvo como finalidad la sana convivencia para fortalecer las relaciones entre los programas educativos e inculcar la competencia con valores que enriquezcan a la juventud, esto sin duda contribuye a la formación integral de los TSU.

Más de 2000 alumnos de la UTHH en Primera Carrera Contra el Hambre SEDESOL

Con gran éxito se llevó a cabo la "PRIMERA CARRERA CONTRA EL HAMBRE" organizada por la SEDESOL en coordinación con la Universidad Tecnológica de la Huasteca Hidalguense con la finalidad de impulsar el programa de la Cruzada Nacional contra el Hambre.

La Cruzada Nacional contra el Hambre es una estrategia de inclusión y bienestar social, que se implementará a partir de un proceso participativo de amplio alcance cuyo

propósito es conjuntar esfuerzos y recursos de la Federación, las Entidades Federativas y los Municipios, así como de los sectores público, social y privado y de organismos e instituciones internacionales, para el cumplimiento de los objetivos.

Actividades reportadas por los Programas Educativos y Enlace Académico.

Enlace Académico

Capacitación a los docentes de inglés en Cooperative Learning y Developing Speaking Skills.

Se realizó el recital 17th. English Recital: Boys And Girls Band, con el objeto de aplicar Y fortalecer los conocimientos de la asignatura idioma extranjero.

1. Proyecto Académico

Procesos alimentarios

Académicos de esta institución asistieron a la comunidad de Cochotla del municipio de Atlapexco Hidalgo, con el objetivo de iniciar los trabajos del proyecto Institucional "Caracterización Geosocial de los Productores de Café en la Comunidad de Cochotla, Atlapexco, Hidalgo".

2. Cursos (impartidos)

Contaduría

"Operación de la práctica contable de los Estados Financieros en forma electrónica utilizando el software COI" impartido a participantes del CBTA No. 5.

En La Feria ¡Vas! A Mover México se ofrecieron los cursos y talleres: "La importancia de los costos en el sector productivo"; "Las redes sociales, una estrategia para la reducción de costos" e "Influencia de las Finanzas en las Empresas".

Capacitación al grupo de productores de los Centros Ecoturisticos de Cuatenahuatl, el Encinal y Los Hules.

3. Cursos (Asistencia)

Contaduría

Finanzas personales

Y yo ¿por qué voy a confiar en las Instituciones Pública?

Taller de formación inicial del programa de alfabetización de IHEA.

Capacitación de la Campaña de Prevención de Accidentes en el trabajo.

Tecnologías de la Información y Comunicación

Capacitación sobre campaña de alfabetización y rezago educativo del programa de alfabetización de IHEA.

Procesos Alimentarios

Taller de CACEI. Se asistió al taller de pares evaluadores o postulantes del consejo de acreditación de la enseñanza de la ingeniería CACEI 2014.

Capacitación impartida por el instituto hidalguense de educación para los adultos.

4. Otras Actividades

Agrobiotecnología

Asistencia al Foro de consulta para el análisis y elaboración del programa de estudios de la asignatura optativa propedéutica de Química Ambiental.

Asistir al “Día Mundial de la Biodiversidad” en el Parque Cubitos.

Contaduría

“Desarrollo de Capacidades en Extensionismo Rural”. Ofrecer a los productores un espacio de análisis y discusión sobre los resultados y experiencias de los módulos de innovación en las cadenas productivas de cítricos, café y miel.

Implantación del Programa Agenda para el Desarrollo Municipal 2014. Municipio de Xochiatipán. Culminación de aplicación del cuadrante de información pública obligatoria asignado, en el Marco del Ejercicio del Observatorio Ciudadano para, verificar y validar las acciones en materia de transparencia, rendición de cuentas y participación ciudadana en el Municipio.

1er. Seguimiento de Reacreditación. Evaluar el avance y cumplimiento de las recomendaciones emitidas en la revisión del 2012, con la finalidad de mantener un proceso de calidad continua de la carrera TSU en Contaduría y la IFF yCP.

Construcción.

Diseño arquitectónico de un módulo de 2 aulas y sanitarios para la Unidad Mecatlán, Hgo.