

Informe de Actividades

Enero – marzo 2020

Contenido

Acerca del lenguaje	5
ALINEACIÓN	5
I. Evaluación Programática Presupuestal	5
II. Presupuesto de ingresos	5
III. Estado del ejercicio del presupuesto	6
IV. Programa anual de adquisiciones, arrendamientos y servicios	6
V. Cumplimiento con el programa de Infraestructura y Equipamiento	6
VI. Regulación de bienes muebles e inmuebles	6
VII. Indicadores de Gestión	7
1.1 Matrícula	9
Matrícula cuatrimestre enero – abril 2020.	9
Matrícula por género	10
Matrícula por género y programa educativo del Nivel 5B (TSU)	11
Matrícula por género y programa educativo del Nivel 5A (Ingeniería/Licenciatura)	12
1.2 Aprovechamiento académico	13
Aprovechamiento académico del Nivel 5B (TSU).....	13
Aprovechamiento académico Nivel 5B comparativo con resultado nacional	14
Aprovechamiento académico Nivel 5A (Ingeniería/Licenciatura) comparativo con resultado nacional	16
1.3 Reprobación definitiva.	16
Reprobación definitiva del Nivel 5B (TSU)	16
Reprobación definitiva del Nivel 5A (Ingeniería/Licenciatura)	18
Reprobación definitiva del Nivel 5A (Ingeniería/Licenciatura) por programa educativo	18
1.4 Deserción cuatrimestral.	18
Deserción cuatrimestral Nivel 5B (TSU)	18
Deserción cuatrimestral Nivel 5B (TSU) por programa educativo	19
Deserción cuatrimestral Nivel 5A (Ingeniería/Licenciatura)	20
1.5 Asignación de becas	21
1.6 Capacidad instalada	22
Capacidad instalada en distribución porcentual por turno de la matrícula inicial del cuatrimestre enero – abril 2020.....	23
Capacidad Total Instalada	23

1.7 Laboratorios y talleres.....	23
1.8 Materiales didácticos y de apoyo bibliográfico.....	25
1.9 Planta Académica de Tiempo Completo con Perfil Deseable.	26
PTC por programa educativo enero - abril 2020.....	28
1.10 Investigación de cuerpos académicos.....	29
2. DIFUSIÓN Y EXTENSIÓN UNIVERSITARIA.....	32
2.1 Promoción y difusión del modelo.	32
2.2 Actividades culturales.	34
2.3 Actividades deportivas.....	34
2.4 Servicios médicos.	35
2.5 Servicios estudiantiles.....	37
3. ASUNTOS DE VINCULACIÓN.....	39
3.1 Vinculación.	39
3.2 Convenios.	39
3.3 Educación Continua.....	40
3.4 Movilidad académica.	41
3.5 Estudios y servicios tecnológicos.....	41
3.6 Egresados en el sector laboral.	42
Seguimiento al Nivel 5B (TSU).....	42
Seguimiento al Nivel 5A (Ingeniería).....	43
3.7 Bolsa de trabajo.....	43
3.8 Visitas Industriales.....	44
3.9 Colocación de estadías.....	45
3.10 Incubadora CIE-UTHH.....	47
4. GESTIÓN.....	48
4.1 Evaluación Institucional.	48
4.2 Sistema de Gestión Integral.....	48
4.3 Transparencia y acceso a la información pública.....	50
4.4 Archivo Institucional.....	51
4.5 Sistema de Control Interno Institucional.....	51
4.6 Sentencia y/o laudos.....	52
4.7 Personal Académico y Administrativo.....	52
4.8 Capacitación.....	52

4.9 Costo Total del Personal	53
4.10 Fuentes de financiamiento	54
Estructuras de subsidios Enero - Marzo 2020.....	54
Subsidio Estatal	54
Subsidio Federal	54
4.11 Composición de los ingresos propios y programas especiales	56
4.12 Indicadores del costo de operación por carreras y por alumnos al mes de marzo	60
4.13 Análisis presupuestal de operación	61
SUBSIDIO FEDERAL, ESTATAL E INGRESOS PROPIOS.....	61
5. ACTIVIDADES EXTRAORDINARIAS	62
6. ACTIVIDADES DE LOS PROGRAMAS EDUCATIVOS	63
7. ACTIVIDADES DE LA DIRECCIÓN ACADÉMICA	66

Acerca del lenguaje

El lenguaje empleado en este informe no busca generar ninguna distinción ni marcar diferencias entre hombre y mujeres, por lo que las referencias o alusiones en la redacción hechas hacia un género representan a ambos sexos.

En este sentido el término *alumnos* hace alusión a toda la población (hombres y mujeres) inscrita en esta casa de estudios.

ALINEACIÓN

En cumplimiento al Reglamento de la Ley de Entidades Paraestatales del Estado de Hidalgo, en el Artículo 13. Que a la letra dice “El informe de actividades que presente y rinda el director general o servidor público que esté al frente de la entidad paraestatal ante el órgano de gobierno, deberá de contener todas las actividades sustantivas, debiéndose reflejar en forma real y objetiva el desempeño, resultados, metas establecidas y objetivos generales y específicos que se han obtenido durante el periodo que se informa, lo cual deberá ser congruente a lo establecido por el Plan Estatal de Desarrollo, Programa Institucional de Desarrollo, Programa Sectorial y el Programa Operativo Anual.

Con respecto a lo anterior, en el desempeño de las políticas establecidas y su cumplimiento se destaca lo de los siguientes rubros:

I. Evaluación Programática Presupuestal

En el trimestre Enero – Marzo el presupuesto original programado fue de \$18,508,846.00 de los cuales se devengaron \$17,801,509.11 y se pagaron \$17,150,130.66, dando como resultado una variación positiva de \$707,336.89.

II. Presupuesto de ingresos

Ingresos Propios: El presupuesto original estimado para el trimestre Enero – Marzo fue de \$4,149,043.00, se tuvo una recaudación de \$ 4,526,466.48, dando como resultado una variación positiva de \$ 377,423.48.

Ingresos Federales: El presupuesto original autorizado para el trimestre Octubre – Diciembre fue de \$9,705,815.00, de los cuales se recaudó \$6,214,226.00, dando como resultado una variación negativa de \$-3,491,589.00.

Ingresos Estatales: El presupuesto original autorizado para el trimestre Octubre – Diciembre fue de \$9,705,815.00 de los cuales se recaudó \$8,606,819.00, dando como resultado una variación negativa de \$-1,098,996.00..

III. Estado del ejercicio del presupuesto

Con relación al Estado del Ejercicio del Presupuesto, el presupuesto original programado fue de \$18,508,846.00 de los cuales se devengaron \$17,801,509.11 y se pagaron \$17,150,130.66, dando como resultado una variación positiva de \$707,336.89.

IV. Programa anual de adquisiciones, arrendamientos y servicios

En el trimestre Enero – Marzo el presupuesto original programado fue de \$3,156,197.00, de los cuales se devengó la cantidad de \$3,041,422.75 y se pagó la cantidad de \$2,603,642.17 dando como resultado una variación de \$114,774.25.

V. Cumplimiento con el programa de Infraestructura y Equipamiento

La Universidad Tecnológica de la Huasteca Hidalguense no adquirió Bienes Muebles durante el trimestre de Enero – Marzo 2020.

VI. Regulación de bienes muebles e inmuebles

Al 31 de Diciembre 2019 se tiene un saldo por la cantidad de \$146,040,987.50. en el trimestre correspondiente a los meses de enero a marzo del 2020 no hubo incremento de bienes muebles.

Por lo anterior, el saldo de bienes muebles e inmuebles al 31 de marzo del 2020 es de \$146,040,987.50, es importante mencionar que se tiene una depreciación acumulada de años anteriores de \$72,824,337.45 por lo que los saldos al final del trimestre es de \$73,216,650.05.

Montos depreciados

Edificios no habitacionales	\$28,836,586.04
Mobiliario y equipo de administración	\$12,146,786.96
Mobiliario y equipo de educacional y recreativo	\$4,691,763.41
Equipo e instrumental médico y de laboratorio	\$70,179.73
Equipo de transporte	\$3,278,751.11
Maquinaria, otros equipos y herramientas	\$20,344,913.23
Software	\$3,455,356.97
Total	\$72,824,337.45

VII. Indicadores de Gestión

Los indicadores de gestión son los medios, instrumentos o mecanismos para evaluar hasta qué punto o en qué medida se están logrando los objetivos estratégicos. Durante el ejercicio fiscal se operarán 5 componentes y 16 actividades, indicadores de gestión académicos y administrativos, durante el periodo a evaluar se tiene un avance trimestral de metas del 7%, como se representa en la tabla:

UNIVERSIDAD TECNOLÓGICA DE LA HUASTECA HIDALGUENSE															
DIRECCIÓN DE PLANEACIÓN Y EVALUACIÓN															
Departamento de Información, Evaluación y Estadística															
Seguimiento a metas de proyectos POA 2020															
PROGRAMA O PROYECTO POA Componente/Actividad	Meta Anual	Nombre del Indicador	Formula del Indicador	Variables	FRECUENCIA DE MEDICIÓN	PROGRAMADO				AVANCE				Avance acumulado al periodo	% DE CUMPLI- MIENTO AL PERIODO
						1	2	3	4	1	2	3	4		
1. ESTUDIANTES DE EDUCACIÓN SUPERIOR EN LAS INSTITUCIONES PÚBLICAS FORMADOS	41570	PORCENTAJE DE ATENCIÓN A LA DEMANDA DE EDUCACIÓN SUPERIOR	PTDES = (TEAO/TEDES)* 100	TEAO= TOTAL DE ESTUDIANTES ATENDIDOS POR EL ORGANISMO TEDES=TOTAL DE ESTUDIANTES QUE DEMANDAN LA EDUCACIÓN SUPERIOR	Anual			41570						0	
1.1 EVALUACIÓN A ESTUDIANTES O ASPIRANTES DE EDUCACIÓN SUPERIOR	9117	PORCENTAJE DE ESTUDIANTES O ASPIRANTES EVALUADOS	PEAE = (EAE/EAP)*100	EAE=ESTUDIANTES O ASPIRANTES EVALUADOS EAP=ESTUDIANTES O ASPIRANTES PROGRAMADOS	Trimestral		3225	2392	3500					0	0%
1.2 REALIZACIÓN DE EVENTOS CULTURALES, DEPORTIVOS Y RECREATIVOS PARA LA COMUNIDAD ESTUDIANTIL DE EDUCACIÓN SUPERIOR	24	PROMEDIO DE ESTUDIANTES QUE PARTICIPAN EN EVENTOS CULTURALES, DEPORTIVOS Y RECREATIVOS	PEPCOR=(NEPCOR/NECOR)*100	NEPCOR=NUMERO DE ESTUDIANTES QUE PARTICIPAN EN EVENTOS CULTURALES, DEPORTIVOS Y RECREATIVOS NECOR=NUMERO DE EVENTOS CULTURALES, DEPORTIVOS Y RECREATIVOS REALIZADOS	Trimestral	6	6	6	6	1488				1488	6200%
1.3 ATENCIÓN COMPENSATORIA A ESTUDIANTES DE EDUCACIÓN SUPERIOR	9117	PORCENTAJE DE ESTUDIANTES CON ATENCIÓN COMPENSATORIA	PEAC = (EAC/EPAC)*100	EAC=ESTUDIANTES CON ATENCIÓN COMPENSATORIA EPAC=ESTUDIANTES PROGRAMADOS PARA ATENCIÓN COMPENSATORIA	Trimestral		3225	2392	3500					0	0%
1.4 OTORGAMIENTO DE BECAS A ESTUDIANTES DE EDUCACIÓN SUPERIOR	100	PORCENTAJE DE ESTUDIANTES BECADOS	PEB = (EB/EPB)*100	EB=ESTUDIANTES BECADOS EPB =ESTUDIANTES PROGRAMADOS PARA BECAR	Trimestral	30	30	40		67				67	67%
1.5 DISTRIBUCIÓN DE MATERIAL DIDÁCTICO EN EDUCACIÓN SUPERIOR.	30	PORCENTAJE MATERIAL DIDÁCTICO DISTRIBUIDO	PMDD=(MDQ/MDPD)*100	MDQ= MATERIAL DIDÁCTICO DISTRIBUIDO MDPD= MATERIAL DIDÁCTICO PROGRAMADO PARA DISTRIBUIR	Trimestral	10	10	10		30				10	33%
2. SERVICIOS DE EXTENSIÓN Y VINCULACIÓN DE EDUCACIÓN SUPERIOR OTORGADOS	7900	PORCENTAJE DE BENEFICIARIOS CON SERVICIOS DE EXTENSIÓN Y VINCULACIÓN OTORGADOS	PESEVO=(BSEVVO/BPOSEV)*100	BSEVVO= BENEFICIARIOS CON SERVICIOS DE EXTENSIÓN Y VINCULACIÓN OTORGADO BPOSEV= BENEFICIARIOS PROGRAMADOS A OTORGAR SERVICIOS DE EXTENSIÓN Y VINCULACIÓN	Trimestral	3022	2127	344	2407	2811				2811	36%
2.1 OTORGAMIENTO DE SERVICIOS DE EDUCACIÓN CONTINUA Y TECNOLÓGICOS DE EDUCACIÓN SUPERIOR	200	PORCENTAJE DE BENEFICIARIOS CON SERVICIOS DE EDUCACIÓN CONTINUA Y TECNOLÓGICOS OTORGADOS	PESECTO=(BSECTO/BPOSECTO)*100	BSECTO= BENEFICIARIOS CON SERVICIOS DE EDUCACIÓN CONTINUA Y TECNOLÓGICOS OTORGADOS BPOSECTO= BENEFICIARIOS CON SERVICIOS DE EDUCACIÓN CONTINUA Y TECNOLÓGICOS PROGRAMADOS A OTORGAR	Trimestral	50	50	50	50	125				125	63%
2.2 DIFUSIÓN INSTITUCIONAL DE EDUCACIÓN SUPERIOR	50	PORCENTAJE DE ACTIVIDADES DE DIFUSIÓN REALIZADAS	PADR = (ADR/ADP)*100	ADR=ACTIVIDADES DE DIFUSIÓN REALIZADAS ADP=ACTIVIDADES DE DIFUSIÓN PROGRAMADAS	Trimestral	10	20	10	10	30				30	30%
2.3 FIRMA DE CONVENIOS DE COLABORACIÓN EN EDUCACIÓN SUPERIOR	15	PORCENTAJE DE CONVENIOS DE COLABORACIÓN EN EDUCACIÓN SUPERIOR FIRMADOS	PCCESF = (CF/CP)*100	CF=CONVENIOS FIRMADOS CP=CONVENIOS PROGRAMADOS	Trimestral	3	4	4	4	3				3	20%
3. INVESTIGACIÓN CIENTÍFICA, TECNOLÓGICA Y EDUCATIVA REALIZADA	16	PORCENTAJE DE PROYECTOS DE INVESTIGACIÓN CIENTÍFICA, TECNOLÓGICA Y EDUCATIVA REALIZADOS.	PPICTER=(PICTER/PICTEP)*100	PICTER=PROYECTOS DE INVESTIGACIÓN CIENTÍFICA, TECNOLÓGICA Y EDUCATIVA REALIZADOS PICTEP=PROYECTOS DE INVESTIGACIÓN CIENTÍFICA, TECNOLÓGICA Y EDUCATIVA PROGRAMADOS	Anual				16					0	0%
3.1 PRODUCCIÓN ACADÉMICA DE LAS INVESTIGACIONES CIENTÍFICAS Y TECNOLÓGICAS DE EDUCACIÓN SUPERIOR	16	PORCENTAJE DE PRODUCTOS DE INVESTIGACIÓN CIENTÍFICA Y TECNOLÓGICA REALIZADOS	PPICTR = (PICTR/PICTRP)*100	PICTR=PRODUCTOS DE INVESTIGACIÓN CIENTÍFICA Y TECNOLÓGICA REALIZADOS PICTRP= PRODUCTOS DE INVESTIGACIÓN CIENTÍFICA Y TECNOLÓGICA PROGRAMADOS	Trimestral			4	12					0	0%
4. INSTRUMENTOS DE PLANEACIÓN Y EVALUACIÓN ESTRATÉGICA IMPLEMENTADOS.	21	PORCENTAJE DE INSTRUMENTOS DE PLANEACIÓN Y EVALUACIÓN ESTRATÉGICA IMPLEMENTADOS	PIPEI = (IPEI/ IPEEP) * 100	IPEI=INSTRUMENTOS DE PLANEACIÓN Y EVALUACIÓN ESTRATÉGICA IMPLEMENTADOS IPEEP=INSTRUMENTOS DE PLANEACIÓN Y EVALUACIÓN ESTRATÉGICA DE PROGRAMADOS	Trimestral	3	6	5	7	3				3	14%
4.1 GESTIÓN DE EVALUACIONES A LA INSTITUCIÓN DE EDUCACIÓN SUPERIOR	4	PORCENTAJE DE EVALUACIONES GESTIONADAS A INSTITUCIONES EDUCATIVAS DE NIVEL SUPERIOR	PEGENS = (EG/EP)*100	EG= EVALUACIONES INSTITUCIONALES GESTIONADAS EP= EVALUACIONES INSTITUCIONALES	Trimestral	1	1	1	1	1				1	25%
4.2 EVALUACIÓN A DOCENTES DE EDUCACIÓN SUPERIOR	3	PORCENTAJE DE EVALUACIONES A DOCENTES REALIZADAS	PEDR = (EDR/EDP)*100	EDR=EVALUACIONES DOCENTES REALIZADAS EDP=EVALUACIONES DOCENTES PROGRAMADAS	Trimestral		1	1	1					0	0%
4.3 IMPLEMENTACIÓN DE SISTEMAS DE INFORMACIÓN EN LA INSTITUCIÓN EDUCATIVA	12	PORCENTAJE DE MÓDULOS DE SISTEMAS DE INFORMACIÓN IMPLEMENTADOS.	PMISI = (MSI/MSPI)*100	MSI=MÓDULO DE SISTEMA DE INFORMACIÓN IMPLEMENTADOS MSPI=MODULO DE SISTEMA DE INFORMACIÓN PROGRAMADOS A IMPLEMENTAR	Trimestral	3	3	3	3	3				3	25%
5. PROGRAMA DE GESTIÓN ADMINISTRATIVA DE LAS INSTITUCIONES DE EDUCACIÓN SUPERIOR EJECUTADO.	16	PORCENTAJE DEL PROGRAMA DE GESTIÓN ADMINISTRATIVA EJECUTADO.	PPGAE = (APGAE/ARGAP)* 100	APGAE=ACCIONES DEL PROGRAMA DE GESTIÓN ADMINISTRATIVA EJECUTADAS ARGAP=ACCIONES DEL PROGRAMA DE GESTIÓN ADMINISTRATIVA PROGRAMADAS	Trimestral	4	4	4	4	4				4	25%
5.1 CAPACITACIÓN A SERVIDORES PÚBLICOS DE EDUCACIÓN SUPERIOR	200	PORCENTAJE DE SERVIDORES PÚBLICOS CAPACITADOS	PSPC = (SPC/SPPC)*100	SPC= SERVIDORES PÚBLICOS CAPACITADOS SPPC=SERVIDORES PÚBLICOS PROGRAMADOS A CAPACITAR	Trimestral	20	76	54	50	22				22	11%
5.2 DISTRIBUCIÓN DE MOBILIARIO Y EQUIPO EN EDUCACIÓN SUPERIOR.	2	PORCENTAJE DE LOTE DISTRIBUIDO DE MOBILIARIO Y EQUIPO	PLDME = (LDM/ LPDME) * 100	LDM=LOTE DISTRIBUIDO DE MOBILIARIO Y EQUIPO LPDME=LOTE PROGRAMADO PARA DISTRIBUIR DE MOBILIARIO Y EQUIPO	Trimestral				2					0	0%
5.3 MANTENIMIENTO A LA INFRAESTRUCTURA FÍSICA EDUCATIVA DE EDUCACIÓN SUPERIOR	166	PORCENTAJE DE MANTENIMIENTOS REALIZADOS A LA INFRAESTRUCTURA FÍSICA EDUCATIVA	PMRIF = (MR/MP)* 100	MR=MANTENIMIENTOS REALIZADOS MP= MANTENIMIENTOS PROGRAMADOS	Trimestral	33	39	43	51	50				50	30%
5.4 ADMINISTRACIÓN DE LOS RECURSOS HUMANOS, MATERIALES Y FINANCIEROS EN EDUCACIÓN SUPERIOR	4	PORCENTAJE INFORMES DE LA CUENTA PÚBLICA ENTREGADOS	PICP = (ICPE/ICPP)* 100	ICPE= INFORMES DE LA CUENTA PÚBLICA ENTREGADOS ICPP= INFORMES DE LA CUENTA PÚBLICA PROGRAMADOS	Trimestral	1	1	1	1	1				1	25%
Total Metas	68583	Avance				3196	8828	46934	9625	4618	0	0	0	4618	7%
										144%	0%	0%	0%		

1. DOCENCIA

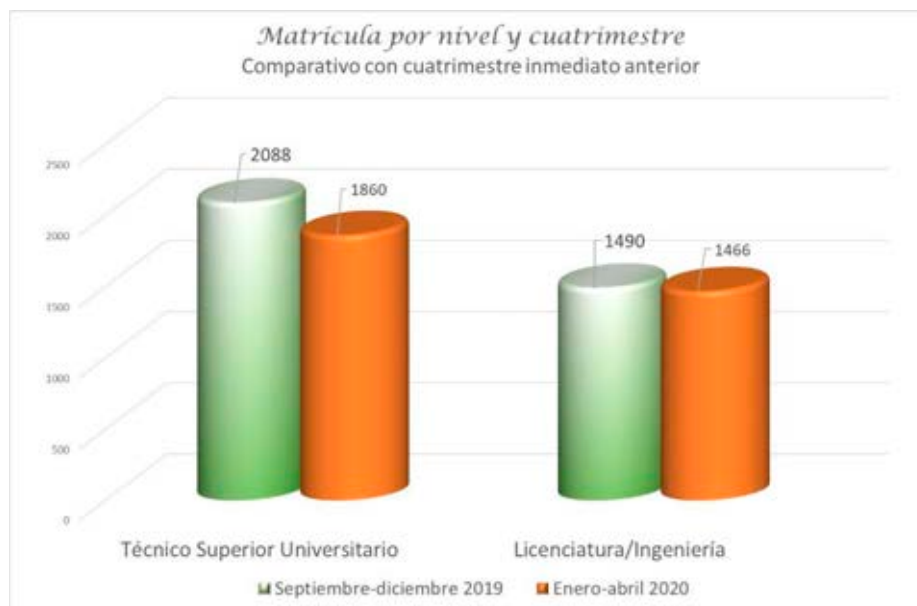
1.1 Matrícula

Matrícula cuatrimestre enero – abril 2020.

Al inicio del cuatrimestre enero - abril se contó con una matrícula de 3,326 alumnos, 1,7860 de TSU y 1,466 de Ingeniería/Licenciatura. La matrícula por género está compuesta por 2,002 hombres y 1,324 mujeres que corresponde a un 60.19% y 39.81% respectivamente.

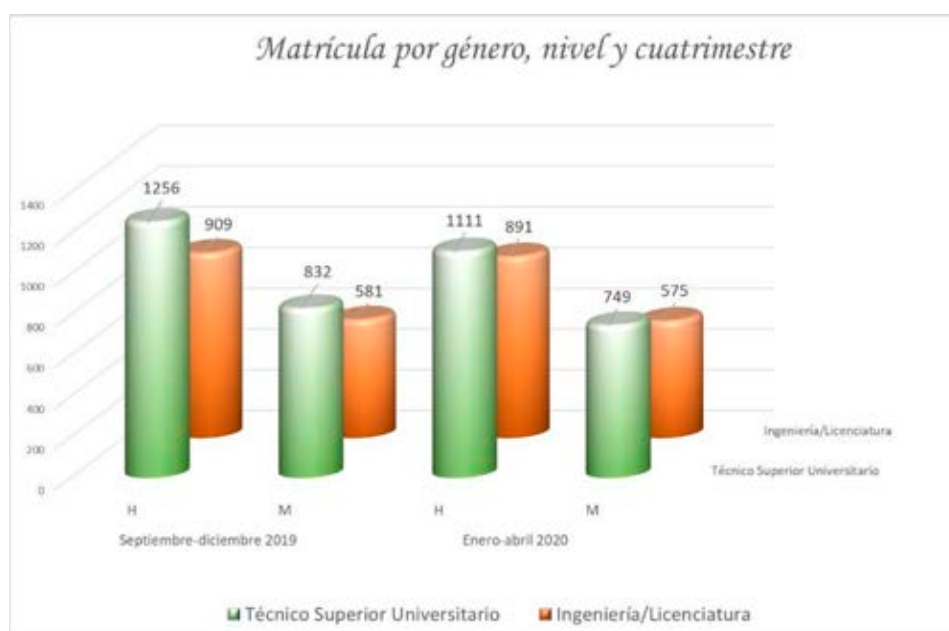
Matrícula por nivel educativo.

	Septiembre-diciembre 2019	Enero-abril 2020	Mayo-agosto 2020	Septiembre-diciembre 2020
TSU	2088	1860		
Ingeniería/Licenciatura	1490	1466		
Total	3,578	3,326		



Matrícula por género

	Septiembre-diciembre 2019		Enero-abril 2020		Mayo-agosto 2020		Septiembre-diciembre 2020	
	H	M	H	M	H	M	H	M
TSU	1256	832	1111	749				
Ingeniería/Licenciatura	909	581	891	575				
SubTotal	2165	1413	2002	1324				
Total	3,578		3,326					



Matrícula por género y programa educativo del Nivel 5B (TSU)

La matrícula de TSU estuvo conformada por 1,860 alumnos de los cuales 1,111 son hombres y 749 mujeres que corresponde a un 59.73% y 40.27% respectivamente.

Programa Educativo	Septiembre-diciembre 2019			Enero-abril 2020			Mayo-agosto 2020			Septiembre-diciembre 2020		
	H	M	T	H	M	T	H	M	T	H	M	T
Administración área Formulación y Evaluación de Proyectos	35	40	75	31	35	66						
Agrobiotecnología área Vegetal	29	36	65	26	33	59						
Contaduría	155	226	381	137	217	354						
Construcción	262	91	353	234	79	313						
Desarrollo de Negocios área Mercadotecnia	97	129	226	90	116	206						
Gastronomía	108	143	251	94	123	217						
Procesos Alimentarios	46	73	119	41	63	104						
Mecánica área Industrial	142	12	154	132	11	143						
Mecánica área Automotriz	101	8	109	93	8	101						
Mecatrónica área Automatización	153	22	175	125	21	146						
Tecnologías de la Información y Comunicación área Desarrollo de Software Multiplataforma	128	52	180	108	43	151						
Total por género	1,256	832	2088	1,111	749	1860						

Matrícula por género y programa educativo del Nivel 5A (Ingeniería/Licenciatura)

La matrícula de Ingeniería/Licenciatura está conformada por 1,466 alumnos, 891 hombres y 575 mujeres que representan un 60.78% y 39.22% respectivamente.

Programa Educativo	Septiembre-diciembre 2019			Enero-abril 2020			Mayo-agosto 2020			Septiembre-diciembre 2020		
	H	M	T	H	M	T	H	M	T	H	M	T
Agrobiotecnología	21	21	42	21	22	43						
Civil	192	53	245	187	51	187						
Contaduría	126	146	272	126	148	274						
Gestión de Proyectos	13	22	35	14	22	36						
Mecatrónica	97	4	101	97	4	101						
Metal Mecánica	200	4	204	190	4	194						
Procesos Alimentarios	12	47	59	13	45	58						
Tecnologías de la Información	110	25	135	106	25	131						
Desarrollo e Innovación Empresarial	35	47	82	36	47	83						
Gastronomía	64	136	200	63	134	197						
Gestión de Negocios y Proyectos	11	20	31	11	19	30						
Innovación de Negocios y Mercadotecnia	28	56	84	27	54	81						
Total	909	581	1490	891	575	1466						

1.2 Aprovechamiento académico

Aprovechamiento académico del Nivel 5B (TSU)

En el trimestre a enero – marzo no se reporta aprovechamiento debido a que aún no ha concluido el cuatrimestre enero – abril.

Programa Educativo	Septiembre-diciembre 2019	Enero-abril 2020	Mayo-agosto 2020	Septiembre-diciembre 2020
Administración área Formulación y Evaluación de Proyectos	8.85			
Agrobiotecnología área Vegetal	8.78			
Construcción	8.61			
Contaduría	8.64			
Desarrollo de Negocios área Mercadotecnia	8.94			
Gastronomía	8.76			
Mecánica área Automotriz	8.72			
Mecánica área Industrial	8.72			
Mecánica área Automatización	8.69			
Procesos Alimentarios	8.76			
Tecnologías de la Información Área Desarrollo de Software Multiplataforma	8.73			
Total	8.75			

Aprovechamiento académico Nivel 5B comparativo con resultado nacional

	Media nacional evaluación 2017- 2018*	Evaluación UTHH 2017- 2018	Evaluación UTHH 2018-2019	Evaluación UTHH 2019- 2020
Aprovechamiento Académico Septiembre-Diciembre 5B Competencia Profesional	8.74	8.79	8.72	8.75
Aprovechamiento Académico Enero-Abril 5B Competencia Profesional	8.77	8.71	8.66	
Aprovechamiento Académico Mayo-Agosto 5B Competencia Profesional	8.79	8.67	8.69	
Aprovechamiento Académico Total 5B Competencia Profesional	8.77	8.72	8.69	

* Fuente Evaluación Institucional (EVIN) 2017-2018 Indicador 2 Aprovechamiento Académico por cuatrimestre

Aprovechamiento académico del Nivel 5A (Ingenierías/Licenciatura)

En el trimestre a enero – marzo no se reporta aprovechamiento debido a que aún no ha concluido el cuatrimestre enero – abril.

Programa Educativo	Septiembre-diciembre 2019	Enero-abril 2020	Mayo-agosto 2020	Septiembre-diciembre 2020
Agrobiotecnología	8.96			
Licenciatura Contaduría	8.68			
Gestión de Proyectos	9.37			
Metal Mecánica	8.58			
Procesos Alimentarios	9.02			
Tecnologías de la Información	8.81			
Desarrollo e Innovación Empresarial	9.15			
Licenciatura en Gastronomía	9.00			
Civil	8.63			
Mecatrónica	8.87			
Gestión de Negocios y Proyectos	9.25			
Innovación de Negocios y Mercadotecnia	9.13			
Total	8.95			

Aprovechamiento académico Nivel 5A (Ingeniería/Licenciatura) comparativo con resultado nacional

	Media nacional evaluación 2017-2018*	Evaluación UTHH 2017-2018	Evaluación UTHH 2018-2019	Evaluación UTHH 2019-2020
Aprovechamiento Académico de Septiembre-Diciembre 5A	8.93	8.89	8.88	8.95
Aprovechamiento Académico de Enero-Abril 5A	8.96	8.88	8.76	
Aprovechamiento Académico de Mayo-Agosto 5A	8.93	8.80	8.83	
Aprovechamiento Académico total 5A	8.94	8.86	8.82	

* Fuente Evaluación Institucional (EVIN) 2017-2018 Indicador 2 Aprovechamiento Académico por cuatrimestre

1.3 Reprobación definitiva.

Reprobación definitiva del Nivel 5B (TSU)

En el periodo que se evalúa no se cuenta con reprobación definitiva del cuatrimestre.

	Alumnos reprobados definitivos del cuatrimestre septiembre-diciembre	Matrícula inicial atendida cuatrimestre septiembre – diciembre	Alumnos reprobados definitivos del cuatrimestre enero-abril	Matrícula inicial atendida cuatrimestre enero – abril	Alumnos reprobados definitivos del cuatrimestre mayo-agosto	Matrícula inicial atendida cuatrimestre mayo – agosto	% Promedio de Reprobación
Media nacional evaluación 2017-2018*	6.51		6.40		5.67		6.19
Evaluación UTHH 2017-2018	2.93		1.61		3.00		2.51
2018-2019	87	2025	70	1773	55	1660	3.85
%2018-2019	4.30		3.94		3.31		
2019-2020	102	2088					
%2019-2020	4.89						

* Fuente Evaluación Institucional (EVIN) 2017-2018 Indicador 3 Reprobación definitiva por cuatrimestre

Reprobación definitiva del Nivel 5B (TSU) por programa educativo

Programa Educativo	Septiembre-diciembre 2019	Enero-abril 2020	Mayo-agosto 2020	Septiembre-diciembre 2020
Administración área Formulación y Evaluación de Proyectos	7			
Agrobiotecnología área Vegetal	2			
Construcción	21			
Contaduría	12			
Desarrollo de Negocios área Mercadotecnia	6			
Gastronomía	15			
Mecánica área Automotriz	3			
Mecánica área Industrial	5			
Mecatrónica área Automatización	16			
Procesos Alimentarios	6			
Tecnologías de la Información y Comunicación área Sistemas Informáticos				
Tecnologías de la Información área Desarrollo de Software Multiplataforma	9			
Total	102			

Reprobación definitiva del Nivel 5A (Ingeniería/Licenciatura)

En el periodo que se evalúa no se cuenta con reprobación definitiva del cuatrimestre.

	Alumnos reprobados definitivos del cuatrimestre septiembre-diciembre	Matrícula inicial atendida cuatrimestre sep – dic	Alumnos reprobados definitivos del cuatrimestre enero-abril	Matrícula inicial atendida cuatrimestre enero – abril	Alumnos reprobados definitivos del cuatrimestre mayo-agosto	Matrícula inicial atendida cuatrimestre mayo – agosto	% Promedio de Reprobación
Media nacional evaluación 2017-2018*	3.23		3.16		4.04		3.48
Evaluación UTHH 2017-2018	0.56		1.05		0.98		0.86%
2018-2019	11	1468	14	1455	2	735	0.66%
%2018-2019	0.75		0.96		0.27		
2019-2020	21	1490					
%2019-2020	1.41						

* Fuente Evaluación Institucional (EVIN) 2017-2018 Indicador 3 Reprobación definitiva por cuatrimestre

Reprobación definitiva del Nivel 5A (Ingeniería/Licenciatura) por programa educativo

Programa Educativo	Septiembre-diciembre 2019	Enero-abril 2020	Mayo-agosto 2020	Septiembre-diciembre 2020
Agrobiotecnología				
Licenciatura en Contaduría	1			
Gestión de Proyectos				
Metal Mecánica	6			
Procesos Alimentarios	2			
Tecnologías de la Información	5			
Desarrollo e Innovación Empresarial				
Innovación de Negocios y Mercadotecnia	1			
Licenciatura en Gastronomía	2			
Civil	4			
Mecatrónica				
Total	21			

1.4 Deserción cuatrimestral.

Deserción cuatrimestral Nivel 5B (TSU)

En el periodo que se evalúa no se cuenta con deserción definitiva del cuatrimestre, sin embargo al periodo trimestral se tienen contabilizadas 29 bajas.

Universidad Tecnológica de la Huasteca Hidalguense
Informe de actividades enero - marzo 2020

	Alumnos desertores (cuatrimestre sep – dic)	Matrícula inicial atendida cuatrimestre sep – dic	Alumnos desertores (cuatrimestre enero – abril)	Matrícula inicial atendida cuatrimestre enero – abril	Alumnos desertores (cuatrimestre mayo – agosto)	Matrícula inicial atendida cuatrimestre mayo – agosto	% Promedio de Deserción
Media nacional evaluación 2017-2018*	12.81		10.02		8.18		10.34
Evaluación UTHH 2017-2018	10.39		5.48		6.79		7.55%
2018-2019	270	2025	135	1773	116	1660	9.30%
%2018-2019	13.33		7.61		6.99		
2019-2020	256	2088					
%2019-2020	12.26%						

* Fuente Evaluación Institucional (EVIN) 2017-2018 Indicador 4 Deserción Cuatrimestral

Deserción cuatrimestral Nivel 5B (TSU) por programa educativo

Programa Educativo	Septiembre-diciembre 2019	Enero-abril 2020	Mayo-agosto 2020	Septiembre-diciembre 2019
Administración área Formulación y Evaluación de Proyectos	11			11
Agrobiotecnología área Vegetal	6			6
Construcción	51			51
Contaduría	27			27
Desarrollo de Negocios área Mercadotecnia	23			23
Gastronomía	37			37
Mecánica área Automotriz	10			10
Mecánica área Industrial	13			13
Mecatrónica área Automatización	31			31
Procesos Alimentarios	15			15

Tecnologías de la Información y Comunicación Área Desarrollo de Software Multiplataforma	32			32
Total	256			256

Deserción cuatrimestral Nivel 5A (Ingeniería/Licenciatura)

En el periodo que se evalúa no se cuenta con deserción definitiva del cuatrimestre, sin embargo al periodo trimestral se tienen contabilizadas 5 bajas.

	Alumnos desertores (cuatrimestre sep – dic)	Matrícula inicial atendida cuatrimestre sep – dic	Alumnos desertores (cuatrimestre enero – abril)	Matrícula inicial atendida cuatrimestre enero – abril	Alumnos desertores (cuatrimestre mayo – agosto)	Matrícula inicial atendida cuatrimestre mayo – agosto	% Promedio de Deserción
Media nacional evaluación 2017-2018*	4.32		3.77		3.94		4.01
Evaluación UTHH 2017-2018	1.39		1.89		2.09		1.79
2018-2019	26	1468	26	1455	5	735	1.41
%2018-2019	1.77		1.79		0.68		
2019-2020	39	1490					
%2019-2020	2.62%						

* Fuente Evaluación Institucional (EVIN) 2017-2018 Indicador 4 Deserción Cuatrimestral:

Deserción cuatrimestral Nivel 5A (Ingeniería/Licenciatura) por programa educativo

Programa Educativo	Septiembre-diciembre 2019	Enero-abril 2020	Mayo-agosto 2020	Septiembre-diciembre 2020
Agrobiotecnología				
Licenciatura en Contaduría	4			
Gestión de Proyectos				
Gestión de Negocios y Proyectos	1			
Metal Mecánica	12			
Procesos Alimentarios	2			
Tecnologías de la Información	5			
Desarrollo e Innovación Empresarial	1			
Innovación de Negocios y Mercadotecnia	4			
Licenciatura en Gastronomía	3			
Civil	7			
Mecatrónica				
Total	39			

1.5 Asignación de becas

En el periodo enero marzo 2020 se entregaron 67 becas internas, beneficiando a 60 alumnos de los diferentes programas educativos, 44 de TSU y 16 de Ing/Lic., el total de beneficiados son alumnos de origen indígena.

Alumnos BECADOS TSU			
Tipo de beca	H	M	Total
Interna	22	22	44
Externa	0	0	0
Total	22	22	2%
Alumnos Becados TSU		44	
Matrícula enero		1860	
	H	M	Total
Origen indígena	22	22	44

Alumnos BECADOS LIC/ING			
Tipo de beca	H	M	Total
Interna	5	11	16
Externa	0	0	0
Total	5	11	1%
Alumnos Becados ING		16	
Matrícula enero		1466	
	H	M	Total
Origen indígena	11	5	16

1.6 Capacidad instalada.

Para atender al total de la matrícula se cuenta con 11 edificios, los cuales albergan aulas, laboratorios y talleres, teniendo una capacidad para un total de 4,300 alumnos en dos turnos, con la matrícula de 3,326 alumnos al inicio del cuatrimestre enero – marzo se tiene una capacidad de ocupación del 77.35% en dos turnos.

Descripción de los Edificios, Laboratorios y Talleres	Capacidad de los edificios	* No. de unidades, laboratorios y talleres	Total de espacios docentes	Observaciones
Una Unidad de Docencia Tipo 1 nivel	125	2	250	Edificio D y F, (Actualmente el edificio F funge como oficinas administrativas)
Una Unidad de Docencia Tipo 2 niveles	450	3	1350	Edificio K, Edificio N, H
Edificio 3 niveles	550	0	0	
Un Laboratorio pesado de 7 entre ejes	100	0	0	
Un Laboratorio pesado de 4 entre ejes	50	0	0	
Un Laboratorio de concreto (laboratorio 6 entre ejes)	100	3	300	Edificio G,E,L
Unidad de docencia 1 nivel (modelo atípico)	75	1	75	Edif. C de modelo atípico dedicados al servicio de tres laboratorios de cómputo
Unidad de docencia 1 nivel (modelo atípico)	50	1	50	Edif. A
Unidad de docencia 1 nivel (modelo atípico)	125	1	125	Edificio B
Total		11	2,150	
En dos turnos			4,300	

* Fuente Evaluación Institucional (EVIN) Indicador 13 Utilización de espacios

Capacidad instalada en distribución porcentual por turno de la matrícula inicial del cuatrimestre enero – abril 2020.

CIFRAS	Matrícula total anual inicial		TOTAL	TUE
	TURNO MATUTINO	TURNO VESPERTINO		
Absolutas	1,860	1,466	3,326	77.35
Relativas	55.92	44.08	100.00	

* Fuente Evaluación Institucional (EVIN) Indicador 13 Utilización de espacios

Capacidad Total Instalada

La capacidad instalada para el cuatrimestre enero - abril se ubica en un 77.35% de ocupación en dos turnos con una matrícula de 3,326 alumnos y alumnas.

Matrícula enero – abril 2020	3,326	77.35% Ocupación
Capacidad instalada	4,300 en dos turnos	

* Fuente Evaluación Institucional (EVIN) Indicador 13 Utilización de espacios

1.7 Laboratorios y talleres.

El buen funcionamiento y equipamiento de los laboratorios y talleres de la institución son parte medular para la implementación del sistema en competencias para cubrir el 70% de prácticas de los alumnos y alumnas; en este periodo se registra un total de 677 computadoras, de las cuales 433 (63.96%) están destinadas a alumnos y alumnas, 41 a profesores y profesoras de tiempo completo, 14 a profesores y profesoras de asignatura, 189 a personal administrativo. Del total del equipo de cómputo el 90.98% cuenta con acceso a internet.

	Distribución del Equipo de Cómputo							
	Total de PC'S	Docente de Tiempo completo	Docente de Asignatura	Alumnos	Personal Administrativo	Mandos Medios y Superiores	Laboratorios y talleres	Biblioteca
Media nacional evaluación 2017-2018*		6.74	4.42	73.47	11.32	4.05		
Evaluación UTHH 2017-2018		7.11	2.43	70.88	13.17	6.41		

Evaluación UTHH 2018-2019	668	41	14		180		400	33
% Evaluación UTHH 2018-2019	100	6.14 %	2.1 %		26.95 %		59.88 %	4.94 %
Enero – marzo 2020	677	41	14		189		400	33
% Enero – marzo 2020		6.06	2.07		27.92		59.08	4.87

* Fuente Evaluación Institucional (EVIN) 2017-2018 Indicador 14 Utilización del Equipo de Cómputo

	Distribución del Equipo de Cómputo con Internet							
	Total de PC'S	Docente de Tiempo completo	Docente de Asignatura	Alumnos	Personal Administrativo	Mandos Medios y Superiores	Laboratorios y talleres	Biblioteca
Media nacional evaluación 2017-2018*		6.99	4.50	72.68	11.67	4.16		
Evaluación UTHH 2017-2018		7.48	2.55	69.34	13.87	6.75		
Evaluación UTHH 2018-2019	607	41	14		180		339	33
% Evaluación UTHH 2018-2019	100	6.75 %	2.31 %		29.65 %		55.85 %	5.44 %
Enero – marzo 2020	616	41	14		189		339	33
% Enero – marzo 2020		6.66	2.27		30.68		55.03	5.36

* Fuente Evaluación Institucional (EVIN) 2017-2018 Indicador 14 Utilización del Equipo de Cómputo

Así como también se cuenta con 5 talleres, 6 módulos y 32 laboratorios especializados.

Relación de Talleres		PPEE	Módulos		PPEE
1	Automotriz	MM	2	Invernaderos	ABT
1	Maquinaria y herramienta	MM	1	Lombricomposta	ABT
1	Soldadura	MM	1	Maquinaria agrícola	ABT
1	Taller de Alimentos (Cárnicos y Lácteos)	PA	1	Jardín botánico	ABT
1	Agroforestería	ABT	1	Electricidad (módulo)	MM

Relación de laboratorios

No.	Laboratorios	PPEE	No.	Laboratorios	PPEE
1	Biología	ABT	1	Sala Virtual	BIB
1	Química	ABT	1	Gastronomía	GT
1	Análisis instrumental	ABT	1	Panadería, pastelería y panificación	GT
1	Biotecnología vegetal	ABT	1	CAD	MM
1	Control biológico	ABT	1	CAM	MM
1	Microbiología	PA	1	Metrología	MM
2	Idiomas	ACADEMIA	1	Suelos	CV
1	Sala de Internet (biblioteca)	BIB	1	Concreto	CV
15	Informática	Lab 1,2,3,y 4 (D) TIC; 5 (B) ABTy PA; 6 (B) TIC; 7 y 8 (C) TIC; 1 (C) Conta; 1 y 2(K) Civil, 1 y 2 (N) Conta y GP, 1 y 2 (H) Civil			

1.8 Materiales didácticos y de apoyo bibliográfico.

Los servicios bibliotecarios con los que dispone la institución es una sala de lectura que proporciona espacios para consulta del acervo bibliográfico, donde se concentra un total de 19,393 volúmenes dividido en 11,282 títulos, existiendo una relación de 3 títulos por alumno, lo cual indica que se debe invertir en acervo bibliográfico para alcanzar el estándar de 10 títulos por alumno.



	Libros por alumno	Títulos por alumno	Número de Libros	Número de Títulos	Matrícula inicial atendida en el ciclo escolar	Número de suscripciones a revistas físicamente o electrónicas vigentes al ciclo evaluado:	Número de suscripciones a bibliotecas virtuales vigentes al ciclo escolar evaluado para ser consultadas por los alumnos:
Media nacional evaluación 2017-2018*	4	2	915838	414732	241077	912	2274
Evaluación UTHH 2017-2018	5	3	17488	10165	3489	29	1
Enero – marzo 2020	6	3	19393	11282	3326	20	1

* Fuente Evaluación Institucional (EVIN) 2017-2018 Indicador 16 Distribución de Libros y Títulos por Alumnos

En el periodo enero marzo se contó con una afluencia en el servicio de biblioteca, sala de audio y sala de cómputo de 8,383 accesos.

El departamento de servicios bibliotecarios complementa los servicios prestados con otras actividades tales como:

Fomento a la lectura y el libro “Promoción de la lectura y formación de usuarios”, que tiene como objeto aumentar el porcentaje del gusto por la lectura y el promedio de lectores entre la comunidad universitaria.

	
Promoción de Lectura	Mampara alusiva al mes

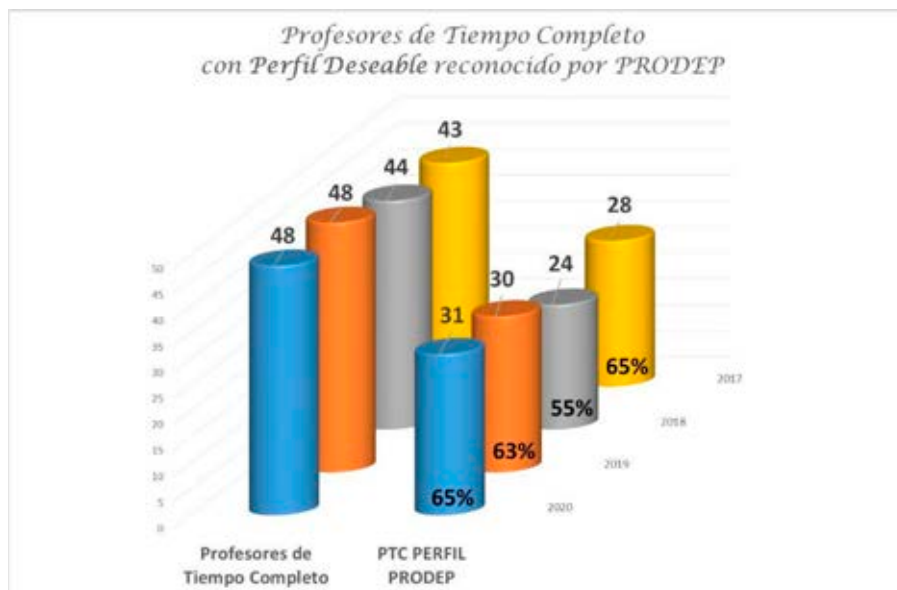
Se expuso la mampara alusiva del mes, en la cual se publican las efemérides con el objetivo de acercar a los jóvenes a la historia de nuestro país y que participen de las conmemoraciones nacionales e internacionales, relacionadas con la formación de la memoria y la identidad colectiva.

1.9 Planta Académica de Tiempo Completo con Perfil Deseable.

La plantilla de Profesor de Tiempo Completo al inicio del cuatrimestre enero – abril 2020 estuvo compuesta por 48 docentes, 32 hombres y 16 mujeres, lo cual representa el 66% y 34% respectivamente. De ellos 31 (64.58%) cuenta con perfil PRODEP.

	Matrícula total al inicio del ciclo escolar	Profesores de tiempo completo al inicio del ciclo escolar	Relación Alumno / Docente
Media nacional evaluación 2017-2018*	243,568	4,260	57
Evaluación UTHH 2017-2018	3,489	43	81
Evaluación UTHH 2018-2019	3,493	44	79
Enero – marzo 2020	3,326	48	69

* Fuente Evaluación Institucional (EVIN) 2017-2018 Indicador 17 Relación Alumno / Docente: Indicador 23 Perfil del profesor de tiempo completo



Nivel de Estudios de los Profesores de Tiempo Completo

Enero 2020.

El grado de estudios que alcanza el personal de Tiempos Completo (PTC) está representado en el 17% de Licenciatura, 73% en Maestría y 10% en Doctorado.

NO.	NIVEL MÁXIMO DE ESTUDIOS	TOTAL
1	Media Superior sin Certificado y con Certificado	
2	Técnico Superior Universitario sin Título	
3	Técnico Superior Universitario con Título	
4	Licenciatura sin Título	
5	Licenciatura con Título	8
6	Especialidad sin Grado	
7	Maestría sin Grado	
Subtotal 1		8
8	Especialidad con Grado	
9	Maestría con Grado	35
10	Doctorado sin Grado	
11	Doctorado con Grado	5
Subtotal 2		40
Total		48

Grado de estudios de los PTC
Enero - marzo 2020

Nivel de Estudios	Cantidad	Porcentaje
Maestría	35	73%
Doctorado	5	10%
Licenciatura	8	17%

* Fuente: Recursos Humanos

PTC por programa educativo enero - abril 2020.

No.	Técnico Superior Universitario	Número PTC	Ingeniería	Número PTC
1	Administración área Formulación y Evaluación de Proyectos.	1	Gestión de Negocios y Proyectos	2
2	Agrobiotecnología área Vegetal.		Agrobiotecnología	2
3	Contaduría	4	Contaduría	4
4	Procesos alimentarios.	4	Procesos alimentarios	
5	Mecánica área industrial.	2	Metal Mecánica	3
	Mecánica área automotriz.			
6	Tecnologías de la información área Desarrollo de Software Multiplataforma	6	Tecnologías de la Información	5
7	Gastronomía	2	Licenciatura en Gastronomía	1
8	Construcción	3	Civil	3
9	Desarrollo de Negocios área Mercadotecnia	1	Innovación de Negocios y Mercadotecnia	1
10	Mecatrónica área Automatización	2	Mecatrónica	2
Subtotal		25	Subtotal	23
Total		48		

* Fuente: Recursos Humanos

1.10 Investigación de cuerpos académicos

Los cuerpos académicos son grupos de profesores de tiempo completo que comparten una o varias Líneas de Generación o Aplicación Innovadora del Conocimiento (investigación o estudio) en temas disciplinares o multidisciplinarios y un conjunto de objetivos y metas académicas.

En el trimestre se reportar 7 productos de investigación concluidos y publicados, de los cuales 2 son memorias de congresos, 3 capítulos en libros y 2 artículos, como se describen a continuación:

Contabilidad				
Cuerpo Académico	Línea	Proyecto	Objetivo	Actividad/Producto entregable
UTHH-CA-2 - Contaduría y Administración Empresarial.	2. Investigación aplicada en el área Financiera, Fiscal y Administrativa	Potencial Tecnológico de las Mype's de Latinoamérica: un enfoque sistémico.	Conocer el potencial tecnológico de las micro y pequeñas empresas latinoamericanas a partir del análisis sistémico, estableciendo los posibles factores que incentivan su potencial tecnológico, así como aquellos que la limitan	Memoria en Congreso Productividad y Responsabilidad Social de las MiPEs dirigidas por mujeres en México ISBN 978-607-9492-02-1
UTHH-CA-9 - Estrategia Financiera Fiscal y Contable	1. Análisis y estrategia financiera, fiscal y contable.	Tratamiento fiscal de las pérdidas o faltantes de inventario en las MiPEs de Huejutla, Hgo.	Analizar el tratamiento fiscal de inventarios con la finalidad de optimizar la carga tributaria de las Micro y Pequeñas Empresa	Memoria en Congreso Tratamiento fiscal de las pérdidas o faltantes de inventario en las MiPEs de Huejutla, Hgo. ISBN 978-607-9492-02-1
UTHH-CA-9 - Estrategia Financiera Fiscal y Contable	Impacto Económico-Social de las decisiones financieras de la MiPYMES.	Análisis del control de los inventarios en las Micro y Pequeñas Empresas (MIPES) de la Ciudad de Huejutla de Reyes, Hidalgo	Buscar que las MIPES en Huejutla logren organizar, proveer y manejar eficientemente la mercancía	Capítulo de libro Electrónico Análisis del control de los inventarios en las Micro y Pequeñas Empresas (MIPES) de la Ciudad de Huejutla de Reyes, Hidalgo ISBN 978-607-98311-4-1

Gestión de Negocios y Proyectos				
Cuerpo Académico	Línea	Proyecto	Objetivo	Actividad/Producto entregable
Gestión Social y Desarrollo Comunitario Sostenible.	1) Estrategias para la inclusión social y económica de comunidades marginadas en la Huasteca Hidalguense.	Mercados de proximidad y cadenas cortas de comercialización: estrategia para el desarrollo endógeno y sostenible en la Huasteca Hidalguense.	Identificar mediante un diagnóstico socio-participativo las necesidades del grupo de productores de derivados de caña de azúcar de La Laja, Orizatlán, Hidalgo.	Publicación en el libro: Administración y Negocios en Latinoamérica 2019. Artículo: Capítulo 27. Mercados cortos para el mascabado producido en La Laja, Orizatlán, Hidalgo. ISBN: 978-607-98311-4-1

Tecnología de la Información y Mecatrónica				
Cuerpo Académico	Línea	Proyecto	Objetivo	Actividad/Producto entregable
UTHH-CA-8 - Tecnologías de la Información	1. Implementación de las Tecnologías de la Información y Comunicación en el desarrollo de proyectos en el sector productivo y social.	Diagnóstico de TI en las MPYMES de la región huasteca hidalguense	Identificar las áreas de oportunidad de las MPyMES del área de influencia, que pueden ser optimizadas a través del uso de las TIC.	Congreso Interdisciplinario de Cuerpos Académicos Guanajuato, Guanajuato Ponencia Artículo: Diagnóstico de TI en las MPYMES de la región Huasteca Hidalguense Revista de Tecnologías de la Información Junio, 2019 Vol.6 No.19 15-21 ISSN: 2410-4000
		Adaptación en Moodle de recursos didácticos según el estilo de aprendizaje.	Mejorar del proceso de aprendizaje de los estudiantes a través del desarrollo de recursos educativos acordes al estilo de aprendizaje identificado dentro del LMS Moodle.	Capítulo de Libro Capítulo 16 Aprendizaje Adaptativo en Moodle: una realidad cercana Libro CONVERGENCIA DE LA CIENCIA: UNA VISIÓN MULTIDISCIPLINARIA © D.R. 2019 © Ediciones CCAT 1ª edición, 2019 ISBN: 978-607-98130-8-6 RENIECYT: 1800872
		Prototipo web para el procesamiento de registros de pacientes potencialmente	Desarrollar un prototipo web apoyado en la metodología Web	Artículo: Prototipo web para el procesamiento de registros de pacientes potencialmente infectados

		infectados con tuberculosis en la Huasteca Hidalguense.	para facilitar una herramienta Sistematizada de registro de potenciales pacientes con tuberculosis en la región Huasteca Hidalguense.	con tuberculosis en la Huasteca Hidalguense. Presentado en el 4to. Congreso Interdisciplinario de Energías Renovables, Mantenimiento Industrial, Mecatrónica e Informática el 24 y 25 de Octubre de 2019 en la ciudad de Santiago de Querétaro, Querétaro. Publicado en la Revista de Cómputo Aplicado. Diciembre de 2019, Volumen 3, Número 12, ISSN: 2531-2952
--	--	---	--	--

2. DIFUSIÓN Y EXTENSIÓN UNIVERSITARIA.

2.1 Promoción y difusión del modelo.

Durante el trimestre dio inicio la promoción institucional con el propósito de ofertar los diferentes programas educativos que se imparten en esta casa de estudios y recibir alumnos de nuevo ingreso para el ciclo escolar 2020-2021, durante el proceso se visitó a 5,255 jóvenes de 26 planteles de educación media superior de la región.

Actividad	Trimestre Enero-marzo		Trimestre Abril-junio		Trimestre Julio- Septiembre		Trimestre Octubre-diciembre		Acumulado a la fecha (visitas)	Acumulado a la fecha (alumnos)
	Cantidad de visitas	Alumnos atendidos	Cantidad de visitas	Alumnos atendidos	Cantidad de visitas	Alumnos atendidos	Cantidad de visitas	Alumnos atendidos		
Visita a UTHH	-	-							-	-
Visita a IEMS	26	5255							26	5255
Totales	26	5255							26	5255

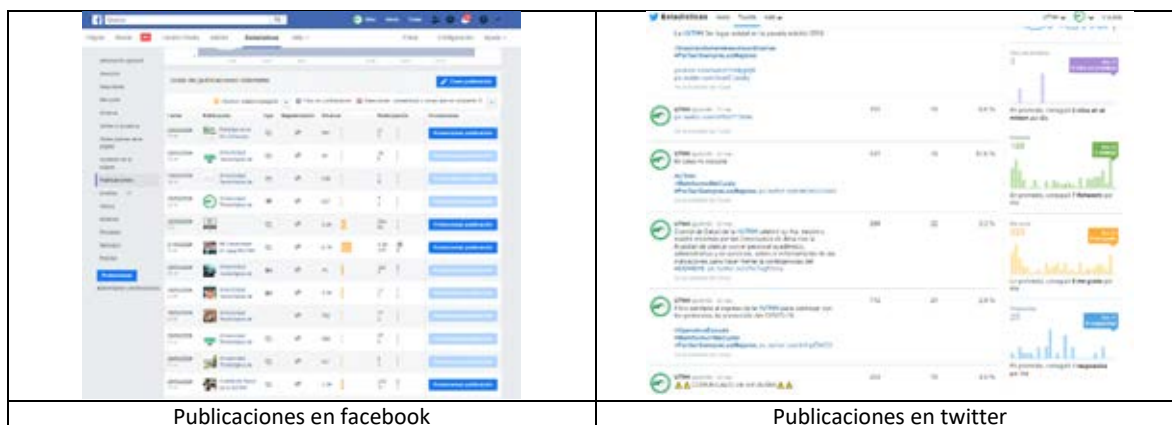


En la tabla siguiente se mencionan otras actividades que se llevan a cabo para mantener la imagen institucional. En el ejercicio se tuvo un acumulado de distribución de 2600 materiales promocionales, 3 artículos en la página web institucional, así como 593 publicaciones en Facebook, 401 en twitter y 7 en YouTube.

Actividad	Enero - marzo	Abril - junio	Julio - septiembre	Octubre - diciembre	Acumulado anual
Spot en Radio	-				-
Spot en TV	-				-
Inserción Periodística	-				-
Notas publicadas	-				-
Distribución de artículos promocionales	-				-
Distribución de material promocional	2600				2600
Entrevistas en Radio	-				-
Entrevistas en TV	-				-
Artículos en la página Web UTHH	3				3
Facebook	593				593
Twitter	401				401
Canal de YouTube	7				7
Perifoneo	-				-
Otra (especificar)	-				-

Fuente: Difusión y Comunicación académica

Parte fundamental para la difusión institucional es el uso de la tecnología, las redes sociales contribuyen en gran medida a la promoción de la imagen institucional, en este periodo se contabilizan 291 retweet y 10,352 like's en twitter, así como 16,636 me gusta en Facebook.



2.2 Actividades culturales.

Uno de los objetivos de la UTHH a través de las Actividades Paraescolares es la promoción de la cultura dentro y fuera de la Institución, los jóvenes alumnos de esta casa de estudio se preparan en las disciplinas de Danza y Música, con el propósito de incentivar a los alumnos a participar en las actividades paraescolares y lograr selectivos más competentes a nivel institucional y regional, durante el trimestre que se reporta se llevaron a cabo las siguientes actividades:

A través de los talleres de música y danza se participó en:

- 1) El desfile estatal “La magia de los carnavales Hidalgo 2020”, así como en el desfile municipal “Carnaval de las Huastecas Huejutla 2020”.
- 2) Participación en el XXIV Encuentro Regional Deportivo y Cultural de Universidades Tecnológicas 2020, obteniendo el Primer lugar en la disciplina de Mural en Gis, así como también Segundo Lugar en la disciplina de Canto Modalidad Solista.



* Evaluación Institucional (EVIN) Indicador 35 Promoción Deportiva, Cultural y Comunitaria:

2.3 Actividades deportivas.

Las Actividades Deportivas en la Universidad Tecnológica de la Huasteca Hidalguense están encaminadas a mantener en los jóvenes “Mente sana en cuerpo sano”, la relación Estudio-Deporte logra esa precisión.

En el trimestre enero – marzo se llevaron a cabo las siguientes actividades:

- 1) Participación en el XXIV Encuentro Regional Deportivo y Cultural de Universidades Tecnológicas 2020, obteniendo el Segundo Lugar en la disciplina de voleibol varonil.
- 2) Presentación del examen de promoción de grados a la selección oficial de taekwondo de la UTHH rumbo al XXIV Encuentro Nacional Deportivo y Cultural de Universidades tecnológicas Ciudad Obregón 2020. Así como entrega de cintas y certificados.
- 3) Con lo que respecta al ajedrez se impartieron clases de lenguaje Algebraico, chess Administrator y de Aperturas Básicas, con el objetivo de que los alumnos participantes aprendan a interpretar el lenguaje algebraico de la literatura de ajedrez y a utilizar el software, así como puedan desarrollar correctamente una partida de ajedrez desde el inicio.

	
Segundo Lugar en la disciplina de voleibol varonil	Examen de promoción de grados

* Evaluación Institucional (EVIN) Indicador 35 Promoción Deportiva, Cultural y Comunitaria.

2.4 Servicios médicos.

El elemento indispensable para un aprovechamiento educativo óptimo, es sin duda alguna la salud física, el programa permanente de atención de salud integral aplicado por el Departamento de Servicios Médicos a la comunidad universitaria tiene como objetivo, promover y mejorar la salud física logrando con esto un mejor desempeño, coadyuvando de este modo al rendimiento escolar.

Durante el periodo se atendió en consulta médica a 742 pacientes por diferentes diagnósticos.

Atención	Enero – marzo	Abril - junio	Julio - septiembre	Octubre - diciembre
Alumnos	639			
Empleados	88			
Externos	15			
Total	742			

Fuente: Servicios Médicos

Tipo Consultas	Enero - marzo	Abril - junio	Julio - septiembre	Octubre - diciembre
Enf. Respiratorias	299			
Intestinales	104			
Parasitarias	109			
Traumatismos	20			
Enf. de la Piel	4			
Alergias	14			
Odontológicas	7			
T. Sistema Nervioso	0			
Trastornos de comportamiento	0			
Ginecológicos	19			
Otras	166			
Totales	742			

Fuente: Servicios Médicos

Además de la atención a los alumnos, personal de esta casa de estudios y personal externo, el Departamento de Servicios Médicos lleva a cabo otras actividades que complementan el cuadro de servicios prestados.

- 1) Plática “Lactancia Materna”, la cual tuvo como objetivo fomentar la lactancia materna en las madres trabajadoras de la UTHH, así como a las alumnas que se encuentren en este periodo de lactancia.
- 2) Plática de “Prevención y control de infecciones COVID2019), la cual tuvo como objetivo informar las medidas preventivas para evitar el contagio de enfermedades respiratorias en el personal de la UTHH.
- 3) Instalación del periódico mural con el tema “Medidas preventivas del coronavirus 2019”, con el propósito de proporcionar medidas preventivas como lo son el lavado de manos, el uso de gel antibacterial, etc. para evitar enfermedades respiratorias en el alumnado de la universidad.
- 4) Se llevaron a cabo Campaña de salud, tales como: “Salud visual y auditiva: UTHH sin fronteras”, “Salud preventiva” y “Antiparasitaria”.
- 5) Se dio seguimiento al programa Semilla Rosa con el propósito de sensibilización a las mujeres sobre la importancia de la autoexploración para la detección oportuna del cáncer de mama.
- 6) Como parte del **Operativo Escudo** impulsado por el Gobierno del Estado de Hidalgo se instaló el filtro sanitario en la UTHH aplicando Gel antibacterial, detección de problemas respiratorios y canalización para atención médica, con el objetivo de disminuir el riesgo de infecciones respiratorias en la Institución.



2.5 Servicios estudiantiles.

Los Servicios Estudiantiles tienen como objetivo fundamental atender y dar seguimiento psicopedagógico a los alumnos que presentan dificultades tanto de comportamiento como de aprovechamiento, situaciones que obstaculizan su desempeño instruccional.

Las actividades que se realizan consisten en la detección, diagnóstico, canalización y seguimiento de los jóvenes con problemas en diversas esferas de su vida.


Durante este periodo se prestó atención psicopedagógica como se relaciona a continuación: Atención a 67 jóvenes en consulta psicológica voluntaria y 481 en consulta canalizada, la consulta psicológica grupal se dio a 5 grupos, se atendieron 628 alumnos de alto riesgo, a la tutoría orientada asistieron 1091 estudiantes y a la formativa 748, en la orientación psicopedagógica se atendieron 1108 y se realizaron 68 visitas domiciliarias, mientras que a través del programa de factores de riesgo se atendieron 16 alumnos y 10 en el programa de inclusión.

Servicio	Enero - marzo	Abril - junio	Julio - septiembre	Octubre - diciembre
Consulta psicológica (voluntaria)	67			
Consulta psicológica (canalizada)	481			
Consulta psicológica (grupal)	5			
Grupo de crecimiento (alto riesgo)	628			
Tutoría orientada	1091			
Tutoría formativa	748			
Orientación pedagógica	1108			
Vistas domiciliarias	68			
Programa factores de riesgo (alumnos atendidos)	16			

Programa de inclusión (alumnos atendidos)	10			
--	----	--	--	--

Fuente: Servicios Estudiantiles

Además de la Orientación Psicológica y la Atención a Tutorías se desarrollan actividades relacionados con el bienestar psicológico y mental de los jóvenes.



Actividades grupales

3. ASUNTOS DE VINCULACIÓN.

3.1 Vinculación.

La Dirección de Vinculación lleva a cabo los procesos de gestión necesarios con el sector productivo, económico y social de la región con el objeto de llevar a cabo vínculos que le permitan lograr las metas establecidas para la colocación de estadías, firma de convenios, seguimiento y colocación de egresados, bolsa de trabajo, así como también en el aspecto de movilidad estudiantil y docente.

3.2 Convenios.

Durante el periodo enero – marzo se llevó a cabo la firma de tres convenios nacionales, como se describen en la tabla siguiente:

Trimestre	Institución/organismo	Objetivo
Enero - marzo	Convenios Nacionales	
	Playa Resorts Management México	Establecer las bases de colaboración para que "LA EMPRESA" y "LA UTHH", lleven a cabo acciones conjuntas con el objeto de colaborar en el proceso de formación integral de los estudiantes brindándoles una experiencia práctica en su área de especialidad a través de Estadías en las instalaciones de "LA EMPRESA"
	Instituto Tecnológico Superior de Tantoyuca	Establecer las bases de colaboración para que "LA EMPRESA" y "LA UTHH", lleven a cabo acciones conjuntas con el objeto de colaborar en el proceso de formación integral de los estudiantes brindándoles una experiencia práctica en su área de especialidad a través de Estadías en las instalaciones de "LA EMPRESA"
	Universidad Tecnológica de Mineral de la Reforma	Establecer las bases de colaboración para que "LA EMPRESA" y "LA UTHH", lleven a cabo acciones conjuntas con el objeto de colaborar en el proceso de formación integral de los estudiantes brindándoles una experiencia práctica en su área de especialidad a través de Estadías en las instalaciones de "LA EMPRESA"
Subtotal		
Total		

* Evaluación Institucional (EVIN) Indicador 26 Total de organismos vinculados



Firma de convenio con la UTMIR

3.3 Educación Continua

La educación continua es un término que comprenden un espectro de actividades y programas de aprendizaje teórico-práctico, que se realiza después de la formación obligatoria y que puede extenderse durante toda la vida. Dentro del programa de educación continua se consideran cursos no tradicionales, formas de capacitación sin grado académico, capacitación para el trabajo, de formación personal, entre otros.

Durante el periodo se dieron seis capacitaciones, contando con una asistencia de 125 personas y un acumulado de 220 horas.

Trimestre	Nombre del Curso	Lugar donde se imparte el curso	Número de Participantes	Número de horas
Enero - marzo	Modelado en 3D mediante software CAD nivel básico.	Instituto Tecnológico de la Huasteca Hidalguense.	9	40
	Curso de modelado en Solid Works	UTHH	24	40
	Curso de modelado en Solid Works	UTHH	24	40
	Curso de Diagnóstico Automotriz con Osciloscopio.	UTHH	20	20
	Modelado en Superficies y Chapas Metálica	UTHH	24	40
	Modelado en Superficies y Chapas Metálica	UTHH	24	40
Subtotal	6		125	220
Total	6		125	220

	
Modelado en solid works	Taller de diagnóstico automotriz con osciloscopio

3.4 Movilidad académica.

La movilidad académica es el desplazamiento de estudiantes, docentes o administrativos de instituciones de educación superior, de carácter nacional o internacional hacia otra institución para realizar cuatrimestres académicos, cursos o periodos de estadía.

En el trimestre a reportar se llevó a cabo la movilidad internacional de 2 alumnos a España, los cuales estarán llevando a cabo su proceso de estadía.

	Programa Educativo	Número de Alumnos	País	Lugar de pasantía	Programa de Becas
Enero - marzo	Movilidad Internacional				
	Gastronomía	2	España	Vaccu SteakHouse & Italian Cuisine Palma de Mallorca	Propios recursos (cursando cuatrimestre)
	Subtotal	2			
	Acumulado a la fecha	2 Movilidades internacionales estudiantiles			



Movilidad Internacional

3.5 Estudios y servicios tecnológicos.

La atención al sector productivo de bienes y servicios se realiza a través de actividades de capacitación, adiestramiento, evaluación de competencias laborales, transferencia de tecnología y asistencia técnica, que benefician al sector que se dirige, sin otorgar grado académico.

Durante el trimestre enero - marzo se realizaron 49 servicios tecnológicos de asistencia técnica, estos servicios se realizan a través de los programas educativos como se menciona en la tabla, dentro de los servicios prestados se encuentra la venta de lombricomposta, pie de cría de lombriz,

plantas de especies frutales, así como análisis microbiológicos y de agua, corte y dobles de lámina, entre otros.

PPEE	Enero-marzo	Abril-junio	Julio-septiembre	Octubre-diciembre	Total acumulado
Agrobiotecnología	32				
Metal Mecánica	2				
Proceso Alimentarios	15				
Total	49				

3.6 Egresados en el sector laboral.

El seguimiento de egresados se realiza a las tres últimas generaciones de Nivel TSU, a la vigésima tercera generación, egresada en agosto de 2019, al corte de marzo de 2020 se observa un 28.40% de colocación en el sector laboral de aquellos egresados que no continuaron con sus estudios, por otro lado se cuenta con un registro del 89.17% de alumnos que siguen con sus estudios al nivel ingeniería.

Seguimiento al Nivel 5B (TSU)

Generación	Cohorte generacional	Matrícula Inicial	No. Egre.	No Egre. Titulados	Trabajan	Trabajan y Estudian	Estudian	trabajan en la región de influencia	No localizados	Otras Act. Distintas a su profesión	% de colocación
21	2015-2017	1185	760	760	241	0	16	72	55	3	34.98%
22	2016-2018	1163	810	810	38	3	702	14	17	0	41.76%
23	2017-2019	1191	776	776	23	7	685	5	10	0	28.40%

* Para sacar el % de colocación se excluyen a los egresados no localizados y a los de continuidad de estudios.



Seguimiento al Nivel 5A (Ingeniería)

En el nivel Ingeniería en la novena generación egresada en abril de 2019, al corte de marzo de 2020 se observa un 11.34% de colocación en el sector laboral.

Ge n	Cohorte generacion al	Matrícu la Inicial	No. Egre.	No Egre. Titula dos	Trabaja n	Trabaja n y Estudia n	Estudia n	trabajan en la región de influenc ia	No localiza dos	Otras Act. Distinta s a su profesió n	% de colocaci ón
7	2015- 2017	616	601	597	461	0	1	103	47	1	83.36%
8	2016- 2018	754	688	680	481	1	1	108	74	4	78.47%
9	2017- 2019	729	697	697	73	0	14	19	39	0	11.34%

* Para sacar el % de colocación se excluyen a los egresados no localizados y a los de continuidad de estudios.

3.7 Bolsa de trabajo

Durante el periodo enero marzo se contactaron 13 plazas logrando colocar a 6 egresados de diferentes programas educativos, el 46.15% con respecto a las plazas contactadas.

Mes	Egresados Contactados	Egresados Contratados
Enero	7	3
Febrero	2	1
Marzo	4	2
Subtotal	13	6
Total acumulado	13	6

ALUMNOS CONTRATADOS por PPEE enero – marzo 2020		
Carrera	Técnico Superior Universitario	Ingeniería
Gestión de Negocios y Proyectos		
Contaduría		4
Innovación de Negocios y Mercadotecnia		
Tecnologías de la Información		
Agrobiotecnología		
Procesos Alimentarios		
Metal Mecánica		
Civil		
Gastronomía		2
Mecatrónica		
Subtotal		6
Total de alumnos Contratados		

* Evaluación Institucional (EVIN) Indicador 32 Bolsa de trabajo

3.8 Visitas Industriales

Las visitas industriales tienen como propósito que los alumnos conozcan los diferentes procesos que se operan dentro de una empresa, y cómo estos coadyuvan y se interrelacionan entre sí para un crecimiento y funcionalidad de la organización, así mismo tener un contacto más directo con el sector productivo.

Durante enero – marzo se realizaron 8 visitas, atendiendo a 259 estudiantes de 3 programas educativos.

Periodo	Programa Educativo	Tipo de visita	Empresa visitada	No. de visitas	No. de alumnos
Enero - marzo	TSU en Contaduría	Específica	Administración Portuaria de Altamira	1	32
	TSU en Construcción	Específica	Planta Cementera Moctezuma Cerritos	4	138
	TSU en Desarrollo de Negocios área Mercadotecnia	Específica	Televisa del Golfo	3	89
Subtotal				8	259
Total acumulado				8	259

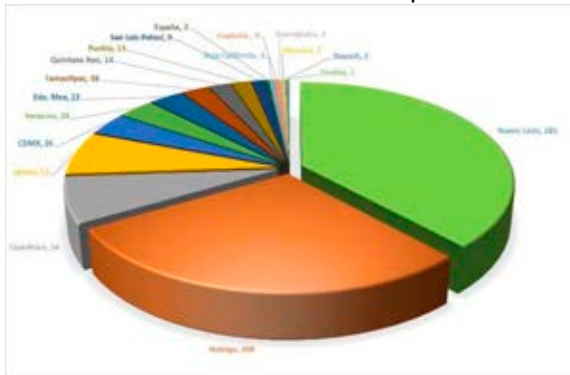


3.9 Colocación de estadías

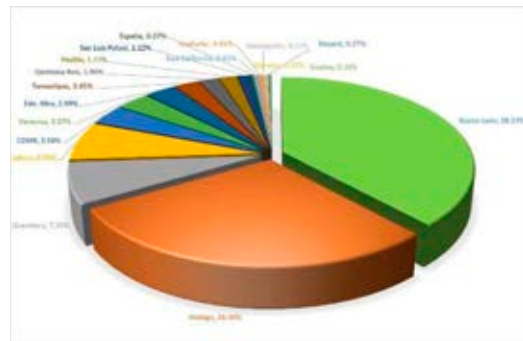
La estadía consiste en ofrecer a los alumnos la oportunidad de colaborar con organizaciones y empresas en donde realicen actividades o proyectos relacionados con su área de especialidad y/o necesidades para adquirir experiencia profesional y desarrollar sus capacidades. Durante el periodo que se reporta de colocó a 735 alumnos de los programas educativos del nivel Ingeniería/Licenciatura en 17 estados de la República Mexicana, así como en España, en 339 empresas vinculadas. El 38.23% de los alumnos fueron colocados en el Estado de Nuevo León y el 28.03% en Hidalgo.

Estado	Número de colocados	% de colocación	Estado	Número de colocados	% de colocación
Baja California	3	0.41	Nuevo León	281	38.23
CDMX	26	3.54	Puebla	13	1.77
Coahuila	3	0.41	Querétaro	54	7.35
Edo. Mex	22	2.99	Quintana Roo	14	1.90
Guanajuato	2	0.27	San Luis Potosí	9	1.22
Hidalgo	206	28.03	Sinaloa	1	0.14
Jalisco	51	6.94	Tamaulipas	18	2.45
Morelos	2	0.27	Veracruz	24	3.27
Nayarit	2	0.27			
	317			414	
España	4	0.54			
Alumnos colocados en estadía				735	

Alumnos colocados en estadía por estado



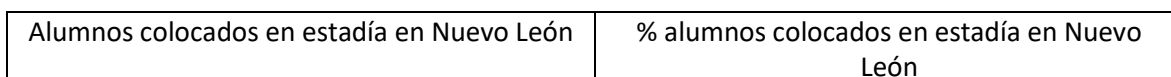
% alumnos colocados en estadía por estado

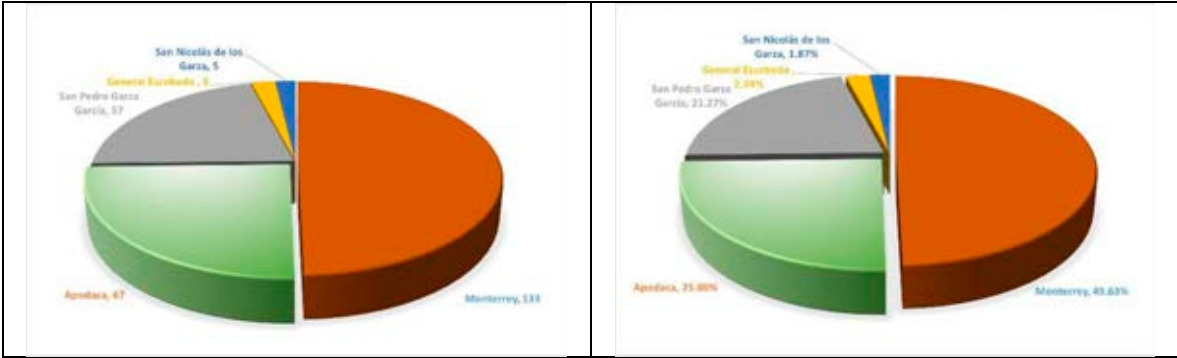


Colocados en el Estado de Hidalgo					
Municipio	Colocados en Hidalgo	% de colocados	Municipio	Colocados en Hidalgo	% de colocados
Huejutla de Reyes	108	40.75%	Zempoala	3	1.13%
Pachuca de Soto	108	40.75%	Coacuilco	2	0.75%
Talcayucan	5	1.89%	Tepehuacán de Guerrero	2	0.75%
Atlapexco	4	1.51%	Xochiatipan	2	0.75%
Mineral de la Reforma	4	1.51%	Cd. Sahagún	1	0.38%
Tizayuca	4	1.51%	Chapulhuacán	1	0.38%
Tulancingo	4	1.51%	Huazalingo	1	0.38%
Calnali	3	1.13%	Pisa Flores	1	0.38%
Huautla	3	1.13%	Real del Valle	1	0.38%
Lolotla	3	1.13%	San Felipe Orizatlán	1	0.38%
Yahualica	3	1.13%	Tlanchinol	1	0.38%



Colocados en el Estado de Nuevo León					
Municipio	Colocados	% de colocados	Municipio	Colocados	% de colocados
Monterrey	133	47.33%	García	4	1.42%
Apodaca	67	23.84%	Santa Catarina	4	1.42%
San Pedro Garza			Guadalupe	3	1.07%
García	57	20.28%	Cadereyta	2	0.71%
General Escobedo	6	2.14%			
San Nicolás de los Garza	5	1.78%			





3.10 Incubadora CIE-UTHH

La Incubadora de Empresas es un centro de apoyo que brinda asesorías especializadas para evaluar una idea de negocio y lograr que se convierta en una empresa formal, el Centro de Incubación de Empresas de la UTHH, durante el trimestre:

- 1) Se envió al personal el "video que cambiará tu vida", con la finalidad de despertar en la comunidad administrativa y docente el interés por emprender.



4. GESTIÓN

4.1 Evaluación Institucional.

Con el propósito de cumplir con la evaluación institucional se dio seguimiento trimestral a las metas establecidas en el Programa Operativo Anual 2019, trimestre octubre diciembre.

Así como también se dio seguimiento cuatrimestral (septiembre – diciembre 2019) al Programa Operativo Anual de la Coordinación General de Universidades Tecnológicas a través de las cédulas F1 “Desarrollo de procesos”, por otro lado se realizó la evaluación cuatrimestral de actividades por proyectos del POA institucional.

Se dio seguimiento a las metas de la MIR a través del SIIPPED.

Se llevó a cabo el proceso de evaluación del cuatrimestre septiembre – diciembre 2019 a los programas educativos, a través de los indicadores establecidos.

También se atendieron solicitudes de información de la Dirección Técnica y Educación Superior del Estado, de la CGUTyP e internas.

Durante el periodo se cumplió con la entrega de la estadística básica del cuatrimestre enero – abril, así como con su publicación en la página web institucional.

En el trimestre se integró el MECASUT 2018-2019 complementario, posteriormente se capturó en la plataforma nacional. Por otro lado se cumplió con la integración y captura del primer cuatrimestre del MECASUT 2019-2020.

Para atender el indicador 21 del MECASUT, se aplicó la encuesta de servicios a una muestra de 1029 alumnos.

4.2 Sistema de Gestión Integral

En el rubro del Sistema de Gestión Integral se llevaron a cabo las siguientes actividades:

En el marco de la celebración del Día Mundial de la Energía, internamente se publicó un cartel con el propósito de hacer conciencia entre la comunidad universitaria de la importancia del uso eficiente de la energía y emprender acciones amigables con el medio ambiente, como el uso de la luz natural para realizar las actividades laborales y educativas.

Se ofreció el taller "Toma de conciencia para contribuir a la eficacia del SGI", para asegurar que el personal de la UTHH conozca sus responsabilidades y cómo sus acciones contribuyen al logro de los objetivos del SGI.

Se contó con un 98.51% de participación del personal de esta casa de estudios en la evaluación del grado de conocimiento del SGI; obteniendo un promedio general de 9.23.

Para promover el fortalecimiento de los valores institucionales en el personal de la institución se ofreció la plática de sensibilización "Toma de conciencia del ser y hacer del SGI".

Se continuó con la campaña permanente de recolección de tapitas de plástico, que tiene como finalidad apoyar a menores con diagnóstico de cáncer, durante este trimestre se entregó la cantidad de 461.250kg de tapitas a la Asociación Mexicana en Ayuda a Niños con Cáncer de Hidalgo (AMANC).

Con el objeto de sensibilizar al personal de cafetería en materia ambiental, referente a la gestión de los residuos sólidos urbanos se impartió la plática "Manejo de residuos sólidos urbanos".

	
Plática "Toma de conciencia del ser y hacer del SGI".	Taller "Toma de conciencia para contribuir a la eficacia del SGI"

Con respecto a las actividades desarrolladas con perspectiva de género, se informa lo siguiente:

En el marco de la conmemoración del Día Naranja, un día para actuar, generar conciencia y prevenir la violencia contra mujeres y niñas se firma el pronunciamiento "ÚNETE para eliminar la violencia contra las mujeres y niñas".

Se llevó a cabo la reunión ordinaria del Comité de Igualdad Laboral y No Discriminación para dar mantenimiento a la Certificación, de tal manera que se mantenga vigente en función de: Los lineamientos y acuerdos al interior del centro de trabajo; las políticas públicas nacionales en la materia, y las necesidades de las y los trabajadores del centro de trabajo. Así como aprobar y aplicar las políticas relativas a la imparcialidad de las actividades del Comité y verificar que los procesos que involucren el cumplimiento de la Certificación y se ejecuten de manera imparcial y transparente.

Con el objetivo de determinar si el personal conoce, entiende y aplica eficazmente la Política de Igualdad Laboral y No Discriminación, se llevó a cabo la evaluación de la misma, y en consecuencia elaborar el plan de acción derivado de sus resultados.

Se firma pronunciamiento "cero tolerancia a la violencia laboran en la UTHH" para hacer conciencia en el personal de la UTHH sobre las conductas que constituyen violencia laboral y propiciar una cultura para erradicarlas, con la finalidad que laboremos en un entorno organizacional libre de violencia.

	
<p>Commemoración del Día Naranja</p>	<p>Firma pronunciamiento “cero tolerancia a la violencia laboran en la UTHH”</p>

Recorrido por buzones de quejas y sugerencias:

Por otro lado, durante el periodo se realizaron 7 recorridos a los buzones de quejas y sugerencias del Sistema de Gestión Integral, recepcionando 12 peticiones para atención del área correspondiente. En esta actividad participa un Auditor Interno, un integrante de la Coordinación del Sistema de Gestión Integral y un integrante de la Comisión Ombudsperson.

* *Evaluación Institucional (EVIN)* **Indicador 15 Procesos Certificados**

4.3 Transparencia y acceso a la información pública.

En seguimiento al Portal de Transparencia, la Universidad Tecnológica de la Huasteca Hidalguense como sujeto obligado, continúa con la publicación de los rubros liberados conforme al artículo 70 de la Ley General de Transparencia y acceso a la información pública, en la nueva plataforma de transparencia gubernamental. Cumplir con la ley Federal de Transparencia y Acceso a la Información Pública Gubernamental, alineado a la Ley General de Transparencia y acceso a la información pública, Capítulo II De las obligaciones de transparencia comunes, artículo 70 En la Ley Federal y de la Entidades Federativas se contemplará que los sujetos obligados pongan a disposición del público y mantengan actualizada, en los respectivos medios electrónicos, de acuerdo con sus facultades, atribuciones, funciones u objeto social, según corresponda, la información, por los menos, de los temas, documentos y políticas.

Durante el trimestre en cuestión se atendieron trece solicitudes de acceso a la información, para cumplir con la Ley General de Transparencia y Acceso a la Información Pública Gubernamental que tiene entre sus objetivos promover la transparencia de la gestión pública mediante la difusión de información que generan los sujetos obligados; garantizar la protección de los datos personales en posesión de dichos sujetos; favorecer la rendición de cuentas a los ciudadanos, así como manejar la organización, clasificación y manejo de los documentos.

Así como también se participó en dos reuniones de trabajo en las oficinas de la Unidad de Transparencia en Pachuca, Hidalgo con el objeto de verificar la información que se encuentra cargada en el portal de transparencia estatal en cumplimiento a las 48 fracciones de la Ley de Transparencia y Acceso a la Información Pública para el Estado de Hidalgo.

Se dio seguimiento al Programa de Calidad Institucional y Mejora Continua en los rubros de diagnóstico institucional, evaluación del programa, satisfacción del usuario, flujo del consumo de papel, detección de necesidades de infraestructura y evaluación ambiente de trabajo.

Actualización de siete trámites del Portal Registro Único de Trámites y Servicios de Hidalgo, así como la integración de tres nuevos.

4.4 Archivo Institucional

En cumplimiento con la Ley de Archivos del Estado de Hidalgo se realizaron las siguientes actividades:

En proceso de modificación el Cuadro General de Clasificación Archivística, versión 2019.

Integración del Cuadro General de Clasificación Archivística, versión 2020.

Integración del Catálogo de Disposición Documental, versión 2020.

Integración de las Guías de Archivo y los Inventarios Documentales, versión 2018.

Así mismo se informa que se realizaron transferencias primarias al archivo de concentración de la Universidad Tecnológica de la Huasteca Hidalguense y este cuenta con un total 4,540 expedientes transferidos desde el 2009 hasta el mes de marzo del 2020.

4.5 Sistema de Control Interno Institucional

El Control Interno es un conjunto de medios, mecanismos o procedimientos implementados por los servidores públicos de esta casa de estudios, en el ámbito de sus respectivas competencias, con el propósito de conducir las actividades correspondientes hacia el logro de los objetivos y metas Institucionales; obtener información confiable y oportuna, y cumplir con el marco jurídico aplicable a las mismas.

El Programa de Trabajo de Control Interno (PTCI) 2019 contempla 27 acciones de mejora a realizar, durante el periodo se presentó el reporte trimestral octubre - diciembre, el cual presentó el 81.48% con 22 acciones concluidas, 4 en proceso y 1 sin avance.

El Programa de Trabajo de Administración de Riesgos (PTAR) 2019 contempla 25 riesgos y 61 acciones de control, de las cuales 31 se encuentran concluidas (50.82%) y 30 sin avance.

Durante el trimestre se integró el informe anual 2019 de Control Interno, mismo que fue remitido a la Contraloría del Estado de Hidalgo así como a la Contraloría interna de la UTHH.

También durante el mismo periodo se llevó a cabo una reunión con los responsables de procesos prioritarios institucionales con el propósito de integrar el Programa de Trabajo de Control Interno 2020, en el cual se plasmaron 37 acciones de mejora que se estarán realizando durante el presente año.

4.6 Sentencia y/o laudos.

En este rubro se informa que la universidad no cuenta, en el periodo, con sentencias o laudos.

4.7 Personal Académico y Administrativo

La plantilla del personal académico y administrativo en octubre estuvo conformada por 270 trabajadores: 28 mandos medios y superiores, 48 PTC, 102 PA y 92 personal de apoyo en docencia y administración, que corresponde a un 10.37%, 17.78%, 37.78% y 34.07% respectivamente.

Puesto	Administrativo		Académico		Total	
	H	M	H	M	H	M
Rector	1	0	0	0	1	0
Abogado General	1	0	0	0	1	0
Directores	4	1	4	2	8	3
Profesores de Tiempo Completo	0	0	32	16	32	16
Profesores de Asignatura	0	0	48	54	48	54
Jefes de Departamento	7	8	0	0	7	8
Jefe de Taller	0	0	0	0	0	0
Coordinadores	7	10	0	0	7	10
Jefes de Oficina/Ingenieros en sistema	7	5	4	0	11	5
Técnico	6	7	0	0	6	7
Secretarial	2	14	0	0	2	14
Personal de Apoyo	22	8	0	0	22	8
Subtotal	57	53	88	72	145	125
Total	110		160		270	

4.8 Capacitación

Durante el trimestre se otorgó capacitación al personal docente en el curso Actualización Fiscal 2020, en el cual se contó con 22 participantes, acumulando un total de 15 horas.

	Hombres	Mujeres	Total
Docente	11	10	21
Administrativo	0	1	1
Total	11	11	22

Fuente: Depto. Recursos Humanos

Universidad Tecnológica de la Huasteca Hidalguense
Informe de actividades enero - marzo 2020

Personal	Nombre del Curso	Fecha	Formar y habilitar a profesores como tutores				Enfoques centrados en el aprendizaje.				Número de Participantes				Total de horas del curso
			PTC		PA		PTC		PA		PTC		PA		
	Nombre del Curso	Fecha	H	M	H	M	H	M	H	M	H	M	H	M	
Docente	Actualización Fiscal 2020	28/01/2020					1	1			1	1			6
Docente	Actualización Fiscal 2020	07/02/2020					4	2	6	7	4	2	6	7	3
SubTotal			0	0	0	0	5	3	6	7	5	3	6	7	9
Total			0				21				21				9

Personal	Nombre del Curso	Fecha	Número de Participantes		Total de horas del curso
			H	M	
Administrativo	Actualización Fiscal 2020	28/01/2020		1	6
SubTotal			0	1	6

* Evaluación Institucional (EVIN) Indicador 25 Capacitación del Personal de la Universidad Tecnológica

4.9 Costo Total del Personal

En este período la inversión en el factor humano resultó de la siguiente manera:

Aplicación del capítulo 1000

CONCEPTO	Enero-Marzo	Abril-Junio	Julio-Septiembre	Octubre-Diciembre	Total
Sueldos	\$11,892,462.38				\$11,892,462.38
Prima vacacional y dominical	\$0.00				\$0.00
Gratificación anual	\$0.00				\$0.00
Prestaciones de seguridad social	\$1,861,391.23				\$1,861,391.23
Prestaciones establecidas por condiciones generales de trabajo	\$958,599.95				\$958,599.95
Total	\$14,712,453.56	\$0.00	\$0.00	\$0.00	\$14,712,453.56

Fuente: Dirección de Administración y Finanzas

4.10 Fuentes de financiamiento

Refiere a la utilización racional y efectiva de los subsidios de operación e inversión ministrados a la Universidad, con el fin de cumplir con los objetivos institucionales en un marco de simplificación de procedimientos, disciplina presupuestal y racionalización de los gastos de operación, correspondiente al período referido, se desglosa de la siguiente manera:

Estructuras de subsidios Enero - Marzo 2020

Subsidios de operación	Estimado	Ampliación	Reducción	Modificado	Ministrado	Diferencia
Estatal:	\$9,705,815.00	\$0.00	\$0.00	\$9,705,815.00	\$8,606,819.00	-\$1,098,996.00
Federal:	\$9,705,815.00	\$0.00	\$0.00	\$9,705,815.00	\$6,214,226.00	-\$3,491,589.00
Total:	\$19,411,630.00	\$0.00	\$0.00	\$19,411,630.00	\$14,821,045.00	-\$4,590,585.00

Fuente: Depto. de Presupuesto y Programación.

Subsidio Estatal

MES	PROGRAMADO	RECAUDADO	FECHA
Enero	\$3,235,271.66	\$2,522,648.00	31/01/2020
Febrero	\$3,235,271.67	\$3,011,304.00	28/02/2020
Marzo	\$3,235,271.67	\$3,072,867.00	31/03/2020
Abril	\$3,235,271.66		
Mayo	\$3,235,271.67		
Junio	\$3,235,271.67		
Julio	\$3,235,271.66		
Agosto	\$3,235,271.67		
Septiembre	\$3,235,271.67		
Octubre	\$3,235,271.66		
Noviembre	\$3,235,271.67		
Diciembre	\$3,235,271.67		
ACUMULADO	38,823,260.00	8,606,819.00	

*Fuente: Depto. de Presupuesto y Programación.

Subsidio Federal

MES	PROGRAMADO	RECAUDADO	FECHA
Enero	\$3,235,271.66	\$0.00	-
Febrero	\$3,235,271.67	\$0.00	-

Universidad Tecnológica de la Huasteca Hidalguense
Informe de actividades enero - marzo 2020

Marzo	\$3,235,271.67	6,214,226.00	31/03/2020
Abril	\$3,235,271.66		
Mayo	\$3,235,271.67		
Junio	\$3,235,271.67		
Julio	\$3,235,271.66		
Agosto	\$3,235,271.67		
Septiembre	\$3,235,271.67		
Octubre	\$3,235,271.66		
Noviembre	\$3,235,271.67		
Diciembre	\$3,235,271.67		
ACUMULADO	38,823,260.00	6,214,226.00	

*Fuente: Depto. de Presupuesto y Programación.

4.11 Composición de los ingresos propios y programas especiales

INGRESOS	1ER. TRIMESTRE				DIFERENCIA MODIFICADO & RECAUDADO
	INGRESO ESTIMADO	INGRESO MODIFICADO	INGRESO DEVENGADO	INGRESO RECAUDADO	
DERECHOS:	\$4,051,425.00	\$4,051,425.00	\$4,493,754.14	\$4,493,754.14	\$442,329.14
Reinscripción Técnico Superior Universitario (1)	\$2,088,000.00	\$2,088,000.00	\$2,224,233.69	\$2,224,233.69	\$136,233.69
Reinscripción Nivel Licenciatura (1)	\$1,885,000.00	\$1,885,000.00	\$1,888,183.92	\$1,888,183.92	\$3,183.92
Examen extraordinario	\$0.00	\$0.00	\$325,194.56	\$325,194.56	\$325,194.56
Examen general de egreso de Técnico Superior Universitario	\$0.00	\$0.00	\$3,022.21	\$3,022.21	\$3,022.21
Examen Toefl	\$0.00	\$0.00	\$13,879.08	\$13,879.08	\$13,879.08
Constancia escolar	\$17,917.00	\$17,917.00	\$14,666.30	\$14,666.30	-\$3,250.70
Constancia de no adeudos	\$3,362.00	\$3,362.00	\$3,768.26	\$3,768.26	\$406.26
Reposición de carta de presentación de estancia y estadía	\$828.00	\$828.00	\$80.00	\$80.00	-\$748.00
Protocolo de Titulación	\$0.00	\$0.00	\$1,079.04	\$1,079.04	\$1,079.04
Titulación	\$0.00	\$0.00	\$3,200.52	\$3,200.52	\$3,200.52
Derecho por la validación electrónica de título profesional mediante medidas de seguridad (timbre holograma) (2)	\$0.00	\$0.00	\$345.13	\$345.13	\$345.13
Expedición de registro estatal (2)	\$0.00	\$0.00	\$1,380.52	\$1,380.52	\$1,380.52
Servicio de Educación Continua Básico A	\$10,857.00	\$10,857.00	\$8,797.42	\$8,797.42	-\$2,059.58
Consultoría y estudio Tipo IV	\$41,779.00	\$41,779.00	\$0.00	\$0.00	-\$41,779.00
Reposición de credencial	\$3,682.00	\$3,682.00	\$5,923.49	\$5,923.49	\$2,241.49
PRODUCTOS:	\$96,698.00	\$96,698.00	\$32,000.75	\$32,000.75	-\$64,697.25
Ácidos húmicos	\$62.00	\$62.00	\$1,189.85	\$1,189.85	\$1,127.85
Planta certificada de cítricos	\$35,595.00	\$35,595.00	\$7,790.88	\$7,790.88	-\$27,804.12
Lombricomposta	\$517.00	\$517.00	\$1,271.24	\$1,271.24	\$754.24

Universidad Tecnológica de la Huasteca Hidalguense
Informe de actividades enero - marzo 2020

Afinación con sistema de fuel injection	\$414.00	\$414.00	\$0.00	\$0.00	-\$414.00
Análisis bromatológico	\$2,688.00	\$2,688.00	\$0.00	\$0.00	-\$2,688.00
Análisis de agua para determinar el Ph a 25 °C	\$256.00	\$256.00	\$187.42	\$187.42	-\$68.58
Análisis de agua para determinar la cantidad de cloro	\$268.00	\$268.00	\$0.00	\$0.00	-\$268.00
Análisis de agua para determinar la dureza total como CaCo3(ppm)	\$310.00	\$310.00	\$227.32	\$227.32	-\$82.68
Análisis de agua para determinar la turbidez	\$268.00	\$268.00	\$196.89	\$196.89	-\$71.11
Análisis de agua	\$1,240.00	\$1,240.00	\$0.00	\$0.00	-\$1,240.00
Análisis de alimentos para determinar el Ph	\$212.00	\$212.00	\$0.00	\$0.00	-\$212.00
Análisis de alimentos para determinar la cantidad de acidez presente en el alimento	\$235.00	\$235.00	\$0.00	\$0.00	-\$235.00
Análisis de alimentos para determinar la cantidad de azúcar (°Brix)	\$244.00	\$244.00	\$0.00	\$0.00	-\$244.00
Análisis de alimentos para determinar la cantidad de fibra	\$430.00	\$430.00	\$0.00	\$0.00	-\$430.00
Análisis de alimentos para determinar la cantidad de grasa	\$407.00	\$407.00	\$0.00	\$0.00	-\$407.00
Análisis de alimentos para determinar la cantidad de humedad	\$212.00	\$212.00	\$0.00	\$0.00	-\$212.00
Análisis de alimentos para determinar la cantidad de proteína	\$439.00	\$439.00	\$0.00	\$0.00	-\$439.00
Análisis de suelo	\$1,344.00	\$1,344.00	\$0.00	\$0.00	-\$1,344.00
Análisis Microbiológicos: Totales (NMP/100 ml.) y Coliformes fecales (NMP/100ml.)	\$0.00	\$0.00	\$1,621.92	\$1,621.92	\$1,621.92
Análisis foliar	\$672.00	\$672.00	\$0.00	\$0.00	-\$672.00
Aportación mensual de cafetería	\$23,624.00	\$23,624.00	\$15,836.48	\$15,836.48	-\$7,787.52
Aportación mensual de papelería y/o fotocopiado	\$15,340.00	\$15,340.00	\$0.00	\$0.00	-\$15,340.00

Universidad Tecnológica de la Huasteca Hidalguense
Informe de actividades enero - marzo 2020

Barbecho de tierras agrícolas, por hora	\$620.00	\$620.00	\$0.00	\$0.00	-\$620.00
Cambio de balatas (C/Rueda)	\$163.00	\$163.00	\$0.00	\$0.00	-\$163.00
Cambio de banda de distribución	\$414.00	\$414.00	\$0.00	\$0.00	-\$414.00
Cambio de bomba de agua	\$362.00	\$362.00	\$0.00	\$0.00	-\$362.00
Cambio de partes de suspensión	\$207.00	\$207.00	\$0.00	\$0.00	-\$207.00
Chapoleo, por hora	\$310.00	\$310.00	\$0.00	\$0.00	-\$310.00
Corte de tubo y lámina hasta calibre 16	\$21.00	\$21.00	\$0.00	\$0.00	-\$21.00
Determinación de Vitamina C presente en el alimento	\$142.00	\$142.00	\$0.00	\$0.00	-\$142.00
Determinación del contenido de azúcares reductores en alimentos	\$87.00	\$87.00	\$0.00	\$0.00	-\$87.00
Doble de lámina calibre 16	\$21.00	\$21.00	\$120.00	\$120.00	\$99.00
Donación de libro Ingeniería	\$0.00	\$0.00	\$334.48	\$334.48	\$334.48
Donación de libro tsu	\$0.00	\$0.00	\$1,225.26	\$1,225.26	\$1,225.26
Empacado al vacío de productos alimenticios	\$77.00	\$77.00	\$0.00	\$0.00	-\$77.00
Engrasado de balero de ruedas	\$200.00	\$200.00	\$0.00	\$0.00	-\$200.00
Engrasado de Juntas Homocinéticas (C/U)	\$207.00	\$207.00	\$0.00	\$0.00	-\$207.00
Fruta (4)	\$248.00	\$248.00	\$450.00	\$450.00	\$202.00
Jitomate	\$6,204.00	\$6,204.00	\$0.00	\$0.00	-\$6,204.00
Planta de especies frutales, ornamentales, medicinales y forestales (4)	\$0.00	\$0.00	\$675.00	\$675.00	\$675.00
Pie de cría de lombriz (eisenia andreii)	\$879.00	\$879.00	\$874.01	\$874.01	-\$4.99
Prueba de porcentaje de cenizas	\$261.00	\$261.00	\$0.00	\$0.00	-\$261.00
Rastreo	\$620.00	\$620.00	\$0.00	\$0.00	-\$620.00
Semilla de hongo seta	\$41.00	\$41.00	\$0.00	\$0.00	-\$41.00
Soldadura electrodos a 3/16	\$93.00	\$93.00	\$0.00	\$0.00	-\$93.00
Surcado, por hora	\$517.00	\$517.00	\$0.00	\$0.00	-\$517.00
Taladrado de piezas	\$72.00	\$72.00	\$0.00	\$0.00	-\$72.00

Universidad Tecnológica de la Huasteca Hidalguense
Informe de actividades enero - marzo 2020

Torneado de piezas	\$155.00	\$155.00	\$0.00	\$0.00	-\$155.00
APROVECHAMIENTOS:	\$920.00	\$920.00	\$711.59	\$711.59	-\$208.41
Cuota por devolución extemporánea de acervo bibliográfico por día	\$920.00	\$920.00	\$711.59	\$711.59	-\$208.41
TOTAL DE INGRESOS PROPIOS ESTIMADO POR MES	\$4,149,043.00	\$4,149,043.00	\$4,526,466.48	\$4,526,466.48	\$377,423.48

*Fuente: Depto. de Presupuesto y Programación.

Seguimiento Programático Presupuestal de Programas Especiales Ejercicios Anteriores

PROYECTO	PRESUPUESTADO	RECAUDADO	EJERCIDO
Facut 2009 Nivel 5-A	\$2,175,574.00	\$2,175,574.00	\$1,896,839.37
Promep 2010	\$958,418.00	\$958,418.00	\$888,920.09
Promep 2011	\$1,197,245.00	\$1,197,245.00	\$1,184,143.67
Promep 2012	\$1,212,126.00	\$1,212,126.00	\$1,146,405.58
Promep 2013	\$792,937.00	\$792,937.00	\$762,972.52
Prodep 2014	\$2,137,926.00	\$2,137,926.00	\$1,920,659.08
Profocie 2015	\$3,717,672.00	\$3,717,672.00	\$3,717,138.05
Prodep 2015	\$665,786.00	\$665,786.00	\$610,565.92
PROIN	\$504,438.50	\$3,717,672.00	\$0.00
Reglamento de Becas	\$19,095.00	\$19,095.00	\$19,095.00
PRODEP	\$310,000.00	\$310,000.00	\$0.00
PFCE	\$310,103.00	\$310,103.00	\$0.00
Total	14,001,320.50	17,214,554.00	12,146,739.28

*Fuente: Depto. de Presupuesto y Programación.

Seguimiento Programático Presupuestal de Programas Especiales

PROYECTO	PRESUPUESTADO	RECAUDADO	EJERCIDO
FORTALECIMIENTO DE LA CALIDAD EDUCATIVA	\$2,813,862.19	\$2,813,862.19	\$0.00
ACTUALIZACION Y MODERNIZACION DE EQUIPO DE COMPUTO	\$2,013,202.82	\$2,013,202.82	\$0.00
Total	4,827,065.01	4,827,065.01	0.00

Aplicación de ingresos propios Enero - Marzo 2020

Capítulos	Autorizado	Ejercido Enero - Marzo	Ejercido Abril - Junio	Ejercido Julio - Septiembre	Ejercido Octubre - Noviembre	Total Ejercido	%
	Modificado						
1000	\$3,699,447.00	\$145,436.06				\$145,436.06	3.93%
2000	\$2,197,581.00	\$342,604.83				\$342,604.83	15.59%
3000	\$10,074,762.00	\$839,489.41				\$839,489.41	8.33%
4000	\$540,912.00	\$47,632.80				\$47,632.80	8.81%
5000	\$760,142.00	\$0.00				\$0.00	0.00%
SUMAS	\$17,272,844.00	\$1,375,163.10	\$0.00	\$0.00	\$0.00	\$1,375,163.10	7.96%

*Fuente: Depto. de Presupuesto y Programación.

* *Evaluación Institucional (EVIN)* Indicador 27 Ingresos Propios Captados Indicador 28 Distribución de los servicios y estudios tecnológicos prestados e ingresos por este rubro

4.12 Indicadores del costo de operación por carreras y por alumnos al mes de marzo

Carreras	No. Alumnos	Costo por carrera	Costo promedio por alumno
Civil	551	2,897,015.54	5,257.74
Agrobiotecnología	102	536,289.63	5,257.74
Desarrollo e Innovación Empresarial	370	1,945,364.33	5,257.74
Gestión de Proyectos	132	694,021.87	5,257.74
Mecatrónica	247	1,298,662.14	5,257.74
Metal Mecánica	438	2,302,890.75	5,257.74
Procesos Alimentarios	162	851,754.11	5,257.74
Tecnologías de la Información	282	1,482,683.09	5,257.74
Gastronomía	414	2,176,704.96	5,257.74
Contaduría	628	3,301,861.63	5,257.74
Total	3326	17,487,248.04	

*Fuente: Depto. de Presupuesto y Programación.

* *Evaluación Institucional (EVIN)* Indicador 12 Costo por alumno

4.13 Análisis presupuestal de operación

SUBSIDIO FEDERAL, ESTATAL E INGRESOS PROPIOS

Capítulo	Total Autorizado	Ejercido Enero-Marzo	Ejercido Abril-Junio	Ejercido Julio - Septiembre	Ejercido Octubre-Diciembre	Total	Disponible	%
						Ejercido		
1000	\$70,006,585.00	\$14,526,788.49				\$14,526,788.49	\$55,479,796.51	79.25%
2000	\$5,340,077.00	\$601,184.89				\$601,184.89	\$4,738,892.11	88.74%
3000	\$18,271,648.00	\$2,311,641.86				\$2,311,641.86	\$15,960,006.14	87.35%
4000	\$540,912.00	\$47,632.80				\$47,632.80	\$493,279.20	91.19%
5000	\$760,142.00	\$0.00				\$0.00	\$760,142.00	100.00%
SUMAS	94,919,364.00	17,487,248.04	0.00	0.00	0.00	17,487,248.04	77,432,115.96	81.58%

*Fuente: Depto. de Presupuesto y Programación.

SUBSIDIO FEDERAL Y ESTATAL

Capítulo	Total Autorizado	Ejercido Enero-Marzo	Ejercido Abril-Junio	Ejercido Julio - Septiembre	Ejercido Octubre-Diciembre	Total	Disponible	%
						Ejercido		
1000	\$66,307,138.00	\$14,381,352.43				\$14,381,352.43	\$51,925,785.57	78.31%
2000	\$3,142,496.00	\$258,580.06				\$258,580.06	\$2,883,915.94	91.77%
3000	\$8,196,886.00	\$1,472,152.45				\$1,472,152.45	\$6,724,733.55	82.04%
SUMAS	77,646,520.00	16,112,084.94	0.00	0.00	0.00	16,112,084.94	61,534,435.06	79.25%

*Fuente: Depto. de Presupuesto y Programación.

* Evaluación Institucional (EVIN) **Indicador 11 Presupuesto ejercido**

5. ACTIVIDADES EXTRAORDINARIAS.

Visita del Secretario de Educación Pública de Hidalgo	
<p>El maestro Atilano Rodríguez Pérez, Secretario de Educación Pública del Estado de Hidalgo visitó esta casa de estudios con el objetivo de realizar un recorrido de supervisión por las instalaciones del edificio de Ingeniería Civil próximo a inaugurar y convivir con los estudiantes.</p>	

Entrega de Útiles Escolares a Estudiantes de la UTHH	
<p>En presencia de invitados especiales, padres de familia, personal administrativo, docentes y alumnado, se llevó a cabo en la explanada cívica de la Universidad Tecnológica de la Huasteca Hidalguense (UTHH), la Entrega Simultánea de Materiales Didácticos Complementarios a Estudiantes de Educación Superior que otorga el Gobierno del Estado de Hidalgo, se hizo entrega de material a más de tres mil universitarios con la finalidad de que los jóvenes hidalguenses tengan las mejores condiciones para un buen desempeño escolar y mejorar la educación para que Hidalgo se transforme día con día en una entidad más competitiva.</p>	

Pronunciamento de “Cero Tolerancia a la Violencia Laboral en la UTHH”	
<p>La Comisión Ombudsperson presentó al personal directivo, administrativo, docente y de apoyo el “Pronunciamento Cero Tolerancia a la Violencia Laboral en la UTHH”, documento suscrito por el rector, en el documento se enuncian las conductas que constituyen violencia en el entorno laboral (acoso laboral, violencia física, hostigamiento sexual y acoso sexual), las cuales están prohibidas y la comisión u omisión de dichas conductas por parte de las y los servidores públicos de la UTHH configuran responsabilidades de distinta naturaleza.</p>	

6. ACTIVIDADES DE LOS PROGRAMAS EDUCATIVOS

Proyectos de Innovación Tecnológica

Programa Educativo	Nombre de la actividad	Objetivo
Agrobiotecnología	Producción de microorganismos benéficos.	Reproducir de manera masiva microorganismos benéficos para la producción de cultivos.
Gastronomía	Valor nutricional de galletas libres de gluten elaboradas con maíz azul y frijol de Caxtilan de la Huasteca Hidalguense	Elaboración de alimentos funcionales utilizando fuentes endémicas de la región de la huasteca hidalguense.

Proyecto Académico

Programa Educativo	Nombre de la actividad	Objetivo
Agrobiotecnología	Extracción y evaluación de metabolitos secundarios con potencial insecticida.	Producir insecticidas amigables para el ambiente y efectivo para el control de plagas en cultivos.

Conferencia/plática (impartida)

Programa Educativo	Nombre de la actividad	Objetivo
Agrobiotecnología	Practica sobre propiedades químicas de agua y suelo dirigida a alumnado de 8vo. Semestre de la Licenciatura en Biología del Instituto Tecnológico de Huejutla.	Fortalecer la relación entre los cuerpos académicos de la UTHH-ITH.

Cursos/talleres (impartido)

Programa Educativo	Nombre de la actividad	Objetivo
Agrobiotecnología	Retos y oportunidades en la redacción de artículos científicos	Fortalecer las capacidades para el quehacer científico de los PTC que conforman los cuerpos académicos de la UTHH
Contaduría	Actualización Fiscal 2020	Analizar los principales cambios en materia tributaria para el ejercicio 2020, con la finalidad de que los docentes de la Licenciatura en Contaduría y demás participantes de otras áreas de la UTHH incorporen en sus actividades académicas, laborales y/o profesionales la aplicación estricta de la reforma fiscal.

Cursos/talleres (asistencia)

Programa Educativo	Nombre de la actividad	Objetivo
Contaduría	Curso de Reformas Fiscales 2020.	Actualización fiscal con la finalidad de incorporar en las materias de la carrera de la Licenciatura en Contaduría temas pertinentes con los planes y programas de estudio.
Metal Mecánica	Curso taller Metodologías de la Investigación.	
	Capacitación al programa "Hidalgo te Nutre".	Asistir a la capacitación sobre el programa "Hidalgo te Nutre".

Reunión de padres de familia


Programa Educativo	Nombre de la actividad	Objetivo
Metal Mecánica	Reunión de padres de familia (2)	Dar información a los padres de familia del desarrollo académico de sus hijos, así como dar a conocer las empresas y lugares donde el alumno ha elegido realizar su estadía.
Tecnologías de la Información y Mecatrónica	Se realizó reunión con padres de familia de 2do. Y 5to. Cuatrimestre de la Carrera de Mecatrónica y TI.	Tratar asuntos relacionados con la educación académica de los jóvenes estudiantes.

Otros

Programa Educativo	Nombre de la actividad	Objetivo
Civil	Concurso Interno de Diseño de Mezclas de Concreto.	Que los alumnos apliquen los conocimientos adquiridos en la materia de Tecnología del Concreto a través de un diseño de mezclas y ruptura de cilindros para verificar el diseño de propuestas.
Contaduría	Validación de la Carrera Asesor Financiero para México: plan de estudios bajo el modelo de formación dual	Colaborar con las mesas de trabajo entre la CGUTyP y la fundación Sparkassenstiftung Für Internationale Kooperation para la validación de la Carrera Asesor Financiero para México: plan de estudios bajo el modelo de formación dual.
Contaduría	Seguimiento al Observatorio Ciudadano	Primera verificación trimestral de 2020, a las 48 obligaciones de Transparencia a Municipios, en la Plataforma Nacional de

		Transparencia de los municipios de, San Felipe Orizatlan, Tepehuacán de Guerrero, Tlanchinol, Huautla, Huejutla de Reyes y Jaltocán.
Gastronomía	Campaña para realización de análisis coproparasitoscópicos	Erradicar el índice de enfermedades gastrointestinales transmitidos por elaboración de alimentos entre alumnos/as de la carrera de gastronomía se aplicaron 125 tratamientos para eliminación de parásitos gastrointestinales.

7. ACTIVIDADES DE LA DIRECCIÓN ACADÉMICA

Nombre de la actividad	Objetivo	Evidencia
Concurso Valentine's Cards	Involucrar a los alumnos de los 8° cuatrimestre de todos los Programas Educativos a diseñar y desarrollar una tarjeta o manualidad que expresara un mensaje original sobre el amor y la amistad.	
Lunes Civico	Promover los valores a los símbolos patrios en la Institución Educativa.	