

Informe de Actividades

Octubre – diciembre 2018

Contenido

Acerca del lenguaje	5
ALINEACIÓN	5
I. Evaluación Programática Presupuestal	5
II. Presupuesto de ingresos	5
III. Estado del ejercicio del presupuesto	5
IV. Cumplimiento con el programa de racionalidad, disciplina y eficiencia del gasto público	6
V. Programa anual de adquisiciones, arrendamientos y servicios	6
VI. Cumplimiento con el programa de Infraestructura y Equipamiento	6
VII. Regulación de bienes muebles e inmuebles	6
VIII. Indicadores de Gestión	7
1. DOCENCIA	8
1.1 Matrícula	8
Matrícula cuatrimestre septiembre – diciembre 2018.	8
Matrícula por género	9
Matrícula por género y programa educativo del Nivel 5B (TSU)	10
Matrícula por género y programa educativo del Nivel 5A (Ingeniería/Licenciatura)	11
1.2 Aprovechamiento académico	12
Aprovechamiento académico del Nivel 5B (TSU).....	12
Aprovechamiento académico Nivel 5B comparativo con resultado nacional	13
Aprovechamiento académico Nivel 5A (Ingeniería/Licenciatura) comparativo con resultado nacional	15
1.3 Reprobación definitiva.	15
Reprobación definitiva del Nivel 5B (TSU)	15
Reprobación definitiva del Nivel 5A (Ingeniería/Licenciatura)	17
1.4 Deserción cuatrimestral.	19
Deserción cuatrimestral Nivel 5B (TSU)	19
Deserción cuatrimestral Nivel 5A (Ingeniería/Licenciatura)	21
1.5 Asignación de becas	23
1.6 Capacidad instalada	24
Capacidad instalada en distribución porcentual por turno de la matrícula inicial del cuatrimestre septiembre – diciembre 2018.....	24
Capacidad Total Instalada	25

1.7 Laboratorios y talleres.....	25
1.8 Materiales didácticos y de apoyo bibliográfico.....	27
1.9 Planta Académica de Tiempo Completo con Perfil Deseable.....	28
Nivel de Estudios de los Profesores de Tiempo Completo.....	29
PTC por programa educativo septiembre diciembre 2018.....	30
1.10 Investigación.....	30
2. DIFUSIÓN Y EXTENSIÓN UNIVERSITARIA.....	33
2.1 Promoción y difusión del modelo.....	33
2.2 Actividades culturales.....	35
2.3 Actividades deportivas.....	35
2.4 Servicios médicos.....	36
2.5 Servicios estudiantiles.....	37
3. ASUNTOS DE VINCULACIÓN.....	39
3.1 Vinculación.....	39
3.2 Convenios.....	39
3.3 Educación continua.....	42
3.4 Estudios y servicios tecnológicos.....	43
3.5 Egresados en el sector laboral.....	43
Seguimiento al Nivel 5B (TSU).....	43
Seguimiento al Nivel 5A (Ingeniería).....	44
3.6 Bolsa de trabajo.....	44
3.7 Visitas Industriales.....	45
4. GESTIÓN.....	47
4.1 Evaluación Institucional.....	47
4.2 Sistema de Gestión Integral.....	47
4.3 Transparencia y acceso a la información pública.....	48
4.4 Archivo Institucional.....	49
4.5 Personal Académico y Administrativo.....	49
4.6 Capacitación.....	50
4.7 Costo Total del Personal.....	52
4.8 Fuentes de financiamiento.....	52
Subsidio Estatal.....	53
Subsidio Federal.....	53

4.9 Composición de los ingresos propios y programas especiales	54
4.10 Indicadores del costo de operación por carreras y por alumnos al mes de diciembre	56
4.11 Análisis presupuestal de operación	57
SUBSIDIO FEDERAL, ESTATAL E INGRESOS PROPIOS.....	57
5. ACTIVIDADES EXTRAORDINARIAS.....	58
6. ACTIVIDADES DE LOS PROGRAMAS EDUCATIVOS.....	60
7. ACTIVIDADES DE LA DIRECCIÓN ACADÉMICA.....	65

Acerca del lenguaje

El lenguaje empleado en este informe no busca generar ninguna distinción ni marcar diferencias entre hombre y mujeres, por lo que las referencias o alusiones en la redacción hechas hacia un género representan a ambos sexos.

En este sentido el término *alumnos* hace alusión a toda la población (hombres y mujeres) inscrita en esta casa de estudios.

ALINEACIÓN

En cumplimiento al Reglamento de la Ley de Entidades Paraestatales del Estado de Hidalgo, en el Artículo 13. Que a la letra dice “El informe de actividades que presente y rinda el director general o servidor público que esté al frente de la entidad paraestatal ante el órgano de gobierno, deberá de contener todas las actividades sustantivas, debiéndose reflejar en forma real y objetiva el desempeño, resultados, metas establecidas y objetivos generales y específicos que se han obtenido durante el periodo que se informa, lo cual deberá ser congruente a lo establecido por el Plan Estatal de Desarrollo, Programa Institucional de Desarrollo, Programa Sectorial y el Programa Operativo Anual.

Con respecto a lo anterior, en el desempeño de las políticas establecidas y su cumplimiento se destaca lo de los siguientes rubros:

I. Evaluación Programática Presupuestal

En el trimestre Octubre-Diciembre el presupuesto original programado fue de \$24, 613,502.00, de los cuales se devengaron \$34, 054,533.73 y se pagaron \$30, 584,900.19, dando como resultado una variación positiva de \$3, 469,633.54.

II. Presupuesto de ingresos

Ingresos Propios: El presupuesto original estimado para el trimestre Octubre-Diciembre fue de \$18,298,073.00, se tuvo una recaudación de \$810,942.80, dando como resultado una variación positiva de \$17,487,130.20.

Ingresos Federales: El presupuesto autorizado para el trimestre Octubre-Diciembre fue de \$ 8,889, 595.00, de los cuales se recaudó la misma cantidad.

Ingresos Estatales: El presupuesto original autorizado para el trimestre Octubre-Diciembre fue de \$8,889,595.00, de los cuales se recaudaron \$8,889,553.00, resultando una variación negativa de \$ 42.00.

III. Estado del ejercicio del presupuesto

Con relación al Estado del Ejercicio del Presupuesto, el monto original programado en el trimestre Octubre-Diciembre fue de \$24,613,502.00, de los cuales se devengaron \$34,054,533.73 y se pagaron \$30,584,900.19, dando como resultado una variación positiva de \$3,469,633.54.

IV. Cumplimiento con el programa de racionalidad, disciplina y eficiencia del gasto público

Como resultado del programa de racionalidad no se generaron ahorros debido a que se hizo una reclasificación al capítulo 1000.

V. Programa anual de adquisiciones, arrendamientos y servicios

En el trimestre Octubre - Diciembre el presupuesto original programado fue de \$5,848,156.38 que es conformado con partidas no sujetas al PAAyS , de los cuales se devengo la cantidad de \$11,867,371.64 y se pagó la \$9,639,004.52 teniendo una ampliación de \$6,019,215.26 esta variación se presenta debido a que los procedimientos de licitación e invitación se devengaron a este trimestre, como el parque vehicular, acervo bibliográfico, auditoria externa y equipamiento.

VI. Cumplimiento con el programa de Infraestructura y Equipamiento

Con el objetivo de mejorar el servicio del personal que labora en esta casa de estudios, la Universidad Tecnológica de la Huasteca Hidalguense adquirió de Bienes Muebles un monto de, \$3,069,396.71 (Tres millones Sesenta y Nueve Mil Trescientos Noventa y Seis Pesos .71/100 M.N.) durante el trimestre de Octubre - Diciembre de 2018, mismos que fueron entregados a las diferentes áreas.

VII.Regulación de bienes muebles e inmuebles

Al 30 de septiembre de 2018 se cuenta con un saldo por la cantidad de \$133,983,184.86. En el trimestre correspondiente a los meses de Octubre a Diciembre del 2018 hubo un incremento de bienes muebles, específicamente en: Muebles de oficina y estantería, Equipo de computación, Equipo de Administración, Vehículos y Equipo Terrestre, Maquinaria y Equipo Industrial y Equipos de Generación Eléctrica, de \$3,069,396.71. Los cuales se adquirieron con recursos propios.

Y de bienes inmuebles un monto de \$2,187,606.25

Debido al aumento de bienes muebles obtenido en el trimestre ahora se cuenta con un saldo al 31 de Diciembre del 2018 de \$139,240,187.82.

VIII. Indicadores de Gestión

Los indicadores de gestión son los medios, instrumentos o mecanismos para evaluar hasta qué punto o en qué medida se están logrando los objetivos estratégicos. Durante el ejercicio fiscal se operarán 7 componentes y 17 actividades, indicadores de gestión académicos y administrativos, durante el periodo a evaluar se dio seguimiento como se representa a continuación, teniendo un 96% de avance en las metas:

UNIVERSIDAD TECNOLÓGICA DE LA HUASTECA HIDALGUENSE													
DIRECCIÓN DE PLANEACIÓN													
Departamento de Información, Evaluación y Estadística													
Seguimiento a metas de proyectos POA 2018													
No. Proyecto	PROGRAMA O PROYECTO POA	META ANUAL DE COMPONENTE	PROGRAMADO				AVANCE				Avance acumulado al periodo	% DE CUMPLIMIENTO AL PERIODO	
			1	2	3	4	1	2	3	4			
	1. UTHH. Formación. Estudiantes de educación superior, con programas educativos de calidad que incorporen la ciencia, tecnología e innovación, formados.	\$ 520,195.08	\$ 5,189.00	\$ 11,342.97	\$ 15,062.41	\$ 20,195.08	4,543.24	13,938.26	16,489.37	21,579.00	21,579.00	107%	
1	1.1 Evaluación del desempeño escolar. Evaluación a egresados y estudiantes de Educación Superior (alumnos).	9386		3123	2998	3265	0	3288	2514	3493	9295	99%	
2	1.2 Actividades culturales, deportivas y recreativas. Participación de la comunidad estudiantil en actividades dentro y fuera de las instalaciones de las Instituciones Públicas de Educación Superior sectorizadas a la SEPH	3655		1315	967	1373	0	527	2504	3041	6072	166%	
3	1.3 Atención Compensatoria. Realización de acciones para la atención compensatoria de estudiantes de educación superior en apoyo a su formación académica. (Tutorías)	466		130	96	240	0	45	61	99	205	44%	
	2. UTHH. Becas. Estudiantes de educación Superior con becas, beneficiados	\$ 370,004.00	\$ 92,576.00	\$ 88,702.00	\$ 108,506.00	\$ 80,220.00	6,800.00	164,139.60	115,271.20	206,818.20	493,029.00	133%	
4	2.1 Becas. Otorgamiento de apoyos económicos a estudiantes de Educación Superior	131	44	17	70		44	53	79		176	134%	
	3. UTHH. Materiales Didácticos. Estudiantes de Educación Superior con material didáctico, beneficiados	\$ 1,039,930.00	\$ 209,094.00	\$ 421,088.00	\$ 375,478.00	\$ 34,270.00	6,727.50	115,654.18	205,440.58	419,639.30	747,461.56	72%	
5	3.1 Materiales Didácticos. Distribución de material didáctico para fortalecer el proceso de enseñanza-aprendizaje en el nivel de educación superior.	50	10	10	20	10	0	0	20	30	50	100%	
	4. UTHH. Extensión y Vinculación. Servicio de extensión y vinculación de Educación Superior realizadas	\$ 547,323.00	\$ 58,105.00	\$ 171,456.00	\$ 108,583.00	\$ 209,179.00	16,093.30	72,089.79	112,988.99	183,770.00	384,942.08	70%	
6	4.1 Educación Continua y Servicios Tecnológicos. Otorgamiento de Servicios de Educación Continua y tecnológicos de Educación Superior	200	40	60	60	40	0	0	39	80	119	60%	
7	4.2 Difusión Institucional. Realización de actividades de difusión institucional de Educación Superior	33	12	11	7	3	12	11	7	3	33	100%	
8	4.3 Vínculo Interinstitucional. Firma de vínculos que permitan la colaboración de la institución con organizaciones e instituciones educativas del sector social, público y privado	14	3	3	4	4	3	3	4	4	14	100%	
	5. UTHH. Investigación. Investigación científica, tecnológica y educativa realizada	\$ 278,536.00	\$ 111,088.00	\$ 81,452.00	\$ 71,472.00	\$ 14,526.00	0.00	22,424.60	93,034.54	69,323.44	184,782.58	66%	
9	5.1 Productos de investigación. Producción académica de las investigaciones en educación Superior	56	13	11	14	18	3	2	0	40	45	80%	
	6. UTHH. Planeación. Procesos de planeación estratégica, evaluación y sistematización, para el logro de los objetivos institucionales, así como la acreditación y reconocimiento de programas, la certificación del proceso educativo, que coadyuven a la adecuada toma de decisiones, establecidos.	\$ 2,669,114.00	\$ 716,577.00	\$ 1,135,059.00	\$ 569,926.00	\$ 247,552.00	1,035,932.42	3,787,909.23	0.00	72,795.00	4,896,636.65	183%	
10	6.1 Evaluación Institucional. Evaluación de la gestión institucional a fin de mejorar su eficacia y eficiencia mediante la reorientación para apoyar el proceso de planeación, realizada	4	1	1	1	1	1	1	1	1	4	100%	
11	6.2 Evaluación Educativa. Evaluación de la actividad académica a fin de mejorar su eficacia y eficiencia mediante la reorientación para apoyar el proceso de enseñanza-aprendizaje.	3		1	1	1	0	1	1	1	3	100%	
12	6.3 Sistemas de Información. Implantación de sistemas de información como una herramienta confiable para la toma de decisiones, que contribuya a la sistematización de los procesos.	12	3	3	3	3	3	3	3	3	12	100%	
	7. UTHH. Gestión y Operación. Programa de la gestión administrativa de las Instituciones de Educación Superior, acorde a los objetivos planteados, que permita el desarrollo local, regional y estatal, ejecutado	\$ 80,971,699.00	\$ 18,807,703.00	\$ 20,027,070.00	\$ 19,680,723.00	\$ 22,462,203.00	15,418,450.88	19,861,722.77	17,018,788.66	17,779,148.00	70,078,110.31	87%	
13	7.1 Capacitación y actualización de servidores públicos, directivos y administrativos. Mejoramiento de las habilidades y competencias de los servidores públicos, directivos y administrativos de Educación Superior, que permitan eficientar el desempeño en el cumplimiento de las funciones	201	43	80	54	24	46	114	132	50	342	170%	
14	7.2 Infraestructura. Detección de las necesidades de infraestructura, para el análisis e integración de solicitudes de proyectos, que atiendan los requerimientos académicos y administrativos de las Instituciones de Educación Superior	1				1	0			1	1	100%	
15	7.3 Equipamiento. Detección de las necesidades de mobiliario y equipo requeridas para la operación de las instituciones de Educación Superior.	2				2	0			2	2	100%	
16	7.4 Mantenimiento preventivo y correctivo. Realización del mantenimiento preventivo y correctivo, de los bienes muebles e inmuebles, que permita el óptimo funcionamiento de las Instituciones de Educación Superior.	100	28	25	24	23	16	24	23	21	84	84%	
17	7.5 Administración Central. Coordinación de la asignación de los recursos humanos, materiales y financieros, para la prestación de servicios de calidad.	\$ 77,346,555.00	\$ 17,548,870.00	\$ 18,707,563.00	\$ 19,017,627.00	\$ 22,052,495.00	15,352,194.47	18,408,328.04	22,014,330.10	18,662,885.00	74,437,737.61	96%	
		77360869	17569067	18712353	19021946	22057503	15352322	18412400	22019718	18669754	74454195	96%	

1. DOCENCIA

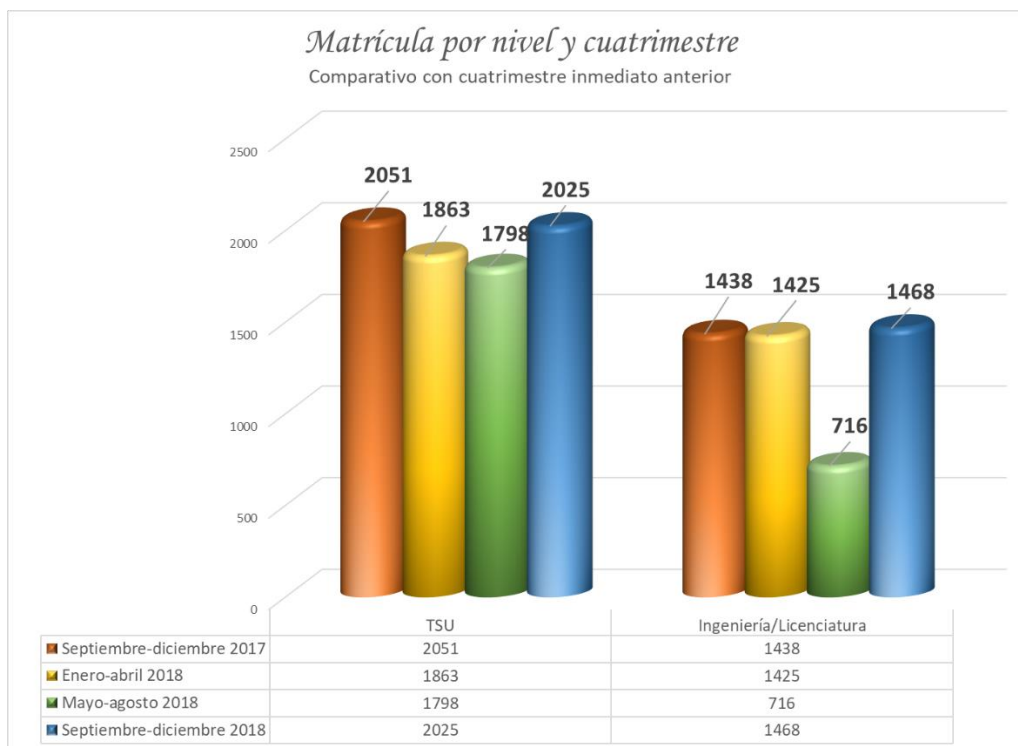
1.1 Matrícula

Matrícula cuatrimestre septiembre – diciembre 2018.

Al inicio del cuatrimestre septiembre diciembre se contó con una matrícula de 3,493 estudiantes, 2,025 de TSU y 1,468 de Ingeniería/Licenciatura. La matrícula por género está compuesta por 2,133 hombres y 1,360 mujeres que corresponde a un 61.06% y 38.95% respectivamente.

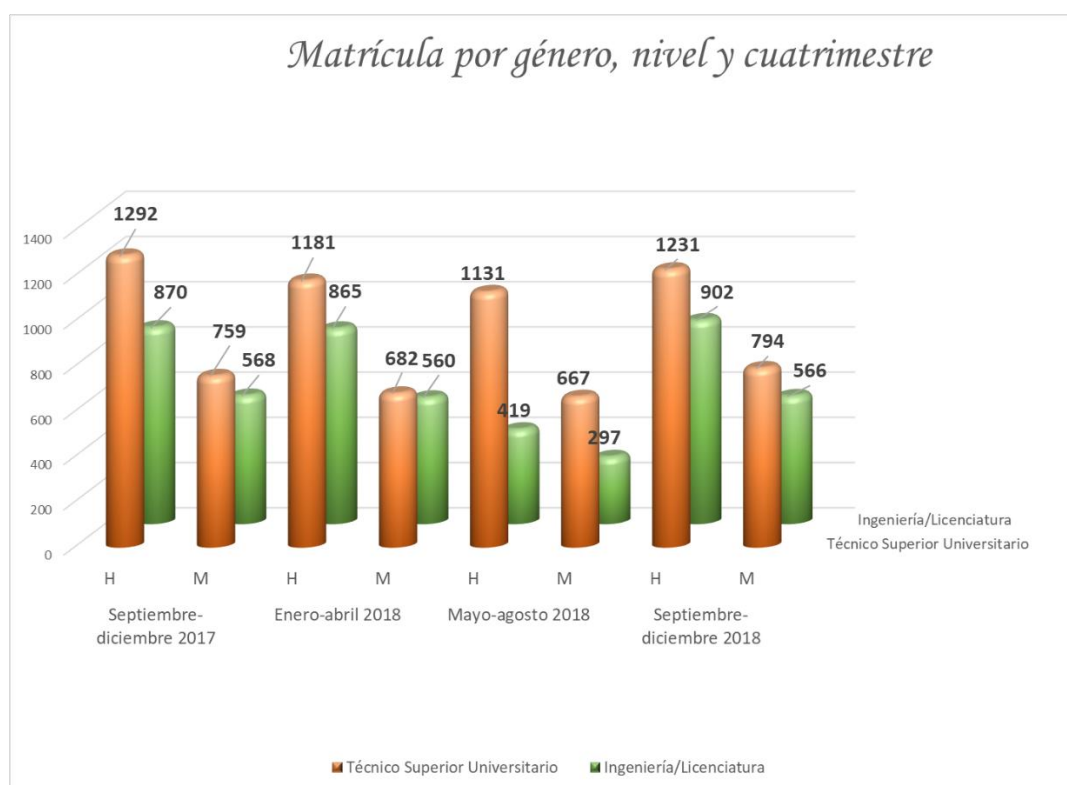
Matrícula por nivel educativo.

	Septiembre-diciembre 2017	Enero-abril 2018	Mayo-agosto 2018	Septiembre-diciembre 2018
TSU	2051	1863	1798	2025
Ingeniería/Licenciatura	1438	1425	716	1468
Total	3,489	3,288	2,514	3,493



Matrícula por género

	Septiembre-diciembre 2017		Enero-abril 2018		Mayo-agosto 2018		Septiembre-diciembre 2018	
	H	M	H	M	H	M	H	M
TSU	1292	759	1181	682	1131	667	1231	794
Ingeniería/Licenciatura	870	568	865	560	419	297	902	566
SubTotal	2162	1327	2046	1242	1550	964	2133	1360
Total	3,489		3,288		2,514		3,493	



Matrícula por género y programa educativo del Nivel 5B (TSU)

La matrícula de TSU estuvo conformada por 2,025 estudiantes de los cuales 1,231 son hombres y 794 mujeres que corresponde a un 61% y 39% respectivamente.

Programa Educativo	Septiembre-diciembre 2017			Enero-abril 2018			Mayo-agosto 2018			Septiembre-diciembre 2018		
	H	M	T	H	M	T	H	M	T	H	M	T
Administración área Administración y Evaluación de Proyectos	14	21	35	14	21	35	15	23	38	-	-	-
Administración área Formulación y Evaluación de Proyectos	22	25	47	19	21	40	17	20	37	30	32	62
Agrobiotecnología área Vegetal	22	30	52	20	27	47	19	23	42	20	24	44
Contaduría	158	187	345	148	168	316	146	165	311	165	214	379
Construcción	278	70	348	254	65	319	243	61	304	268	86	354
Desarrollo de Negocios área Mercadotecnia	89	130	219	80	116	196	80	116	196	75	137	212
Gastronomía	98	181	279	86	166	252	80	160	240	108	172	280
Procesos Alimentarios	16	65	81	15	54	69	16	54	70	30	62	92
Mecánica área Industrial	141	3	144	129	3	132	121	4	125	155	7	162
Mecánica área Automotriz	165	3	168	154	3	157	145	3	148	134	7	141
Mecatrónica área Automatización	122	5	127	112	4	116	111	4	115	114	9	123
Tecnologías de la Información y Comunicación área Multimedia y Comercio Electrónico	63	20	83	56	18	74	12	9	21	-	-	-
Tecnologías de la Información y Comunicación área Sistemas Informáticos	104	19	123	94	16	110	126	25	151	63	14	77
Tecnologías de la Información y Comunicación área Desarrollo de Software Multiplataforma	-	-	-	-	-	-	-	-	-	69	30	99
Total por género	1292	759	2051	1,181	682	1863	1,131	667	1,798	1231	794	2025

Matrícula por género y programa educativo del Nivel 5A (Ingeniería/Licenciatura)

La matrícula de Ingeniería/Licenciatura está conformada por 1,468 estudiantes, 902 hombres y 566 mujeres que representan un 61.44% y 38.56% respectivamente.

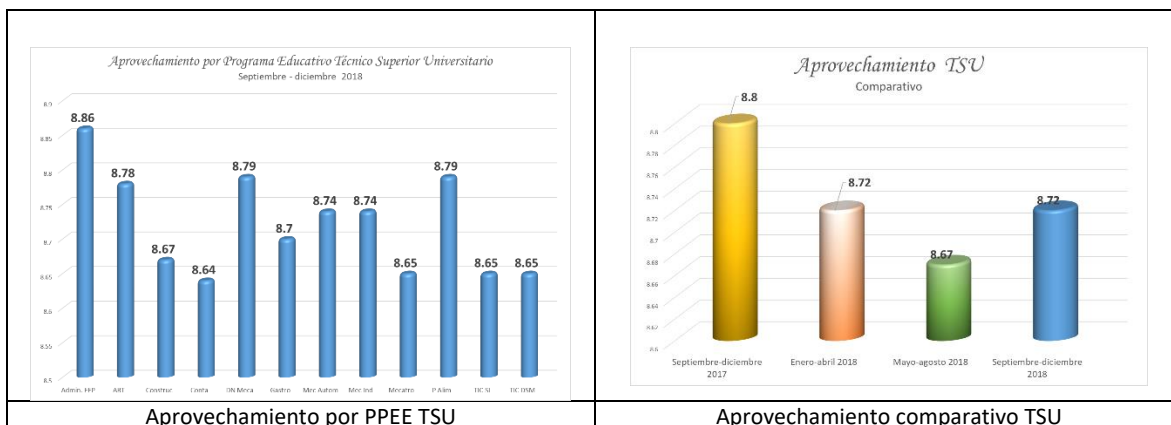
Programa Educativo	Septiembre-diciembre 2017			Enero-abril 2018			Mayo-agosto 2018			Septiembre-diciembre 2018		
	H	M	T	H	M	T	H	M	T	H	M	T
Agrobiotecnología	31	38	69	29	38	67	17	19	36	30	31	61
Civil	186	42	228	186	42	228	82	20	102	196	43	239
Contaduría	50	80	130	50	77	127	49	76	125	108	144	252
Gestión de Proyectos	32	28	60	31	26	57	17	16	33	31	35	66
Mecatrónica	75	11	86	74	11	85	39	8	47	94	9	103
Metal Mecánica	182	10	192	182	10	192	87	5	92	182	8	190
Procesos Alimentarios	17	40	57	17	40	57	8	22	30	17	39	56
Tecnologías de la Información	126	29	155	125	29	154	62	13	75	117	28	145
Desarrollo e Innovación Empresarial	55	102	157	55	101	156	25	52	77	63	99	162
Gastronomía	68	115	183	68	113	181	33	66	99	64	130	194
Total	870	568	1,438	865	560	1425	419	297	716	902	566	1468

1.2 Aprovechamiento académico

Aprovechamiento académico del Nivel 5B (TSU)

Al término del cuatrimestre septiembre - diciembre 2018, en el nivel 5B Técnico Superior Universitario se registra un aprovechamiento institucional del 8.72 puntos.

Programa Educativo	Septiembre-diciembre 2017	Enero-abril 2018	Mayo-agosto 2018	Septiembre-diciembre 2018
Administración área Formulación y Evaluación de Proyectos	8.9	8.8	8.83	8.86
Agrobiotecnología área Vegetal	9.0	8.8	8.81	8.78
Construcción	8.7	8.5	8.44	8.67
Contaduría	8.7	8.6	8.58	8.64
Desarrollo de Negocios área Mercadotecnia	8.8	8.7	8.63	8.79
Gastronomía	8.8	8.7	8.78	8.70
Mecánica área Automotriz	8.8	8.7	8.74	8.74
Mecánica área Industrial	8.8	8.7	8.74	8.74
Mecánica área Automatización	8.7	8.6	8.43	8.65
Procesos Alimentarios	8.8	8.9	8.95	8.79
Tecnologías de la Información y Comunicación área Multimedia y Comercio Electrónico	8.7	8.6	8.55	
Tecnologías de la Información y Comunicación Área Sistemas Informáticos	8.7	8.6	8.55	8.65
Tecnologías de la Información y Comunicación Área Desarrollo de Software Multiplataforma				8.65
Total	8.8	8.72	8.67	8.72



Aprovechamiento académico Nivel 5B comparativo con resultado nacional

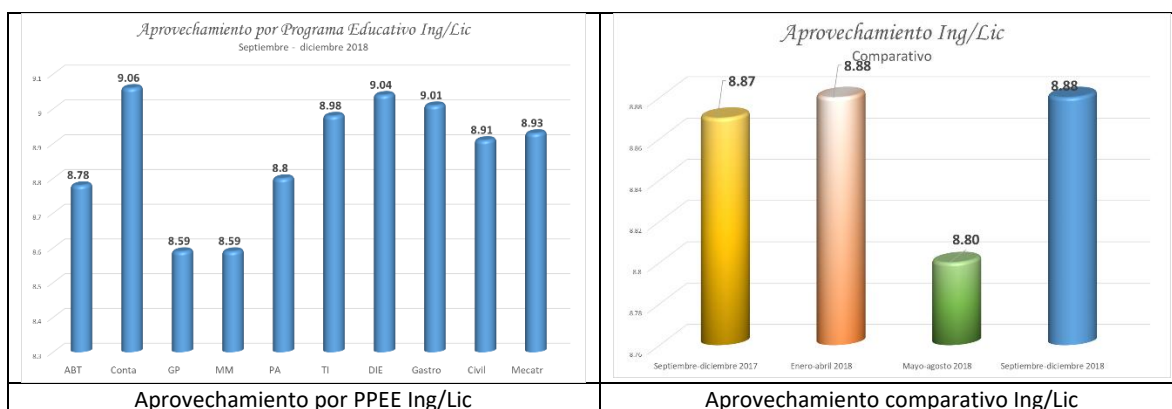
	Media nacional evaluación 2016- 2017*	Evaluación UTHH 2016- 2017	Evaluación UTHH 2017-2018	Evaluación UTHH 2018- 2019
Aprovechamiento Académico Septiembre-Diciembre 5B Competencia Profesional	8.78	8.67	8.80	8.72
Aprovechamiento Académico Enero-Abril 5B Competencia Profesional				
Aprovechamiento Académico Mayo-Agosto 5B Competencia Profesional				
Aprovechamiento Académico Total 5B Competencia Profesional				

* Fuente Evaluación Institucional (EVIN) 2016-2017 Indicador 2 Aprovechamiento Académico por cuatrimestre

Aprovechamiento académico del Nivel 5A (Ingenierías/Licenciatura)

Al término del cuatrimestre septiembre – diciembre 2018, en el nivel 5A Ingeniería/Licenciatura se registra un aprovechamiento institucional del 8.88 puntos.

Programa Educativo	Septiembre-diciembre 2017	Enero-abril 2018	Mayo-agosto 2018	Septiembre-diciembre 2018
Agrobiotecnología	9.0	8.8	8.70	8.78
Licenciatura Contaduría	8.8	8.7	8.85	8.74
Gestión de Proyectos	8.69	9.0	8.78	9.06
Metal Mecánica	8.7	8.7	8.53	8.59
Procesos Alimentarios	8.8	8.8	8.71	8.80
Tecnologías de la Información	9.0	8.9	9.00	8.98
Desarrollo e Innovación Empresarial	9.1	9.1	8.90	9.04
Licenciatura en Gastronomía	9.2	9.2	9.04	9.01
Civil	8.9	8.7	8.64	8.91
Mecatrónica	8.9	8.9	8.88	8.93
Total	8.87	8.88	8.80	8.88



Aprovechamiento académico Nivel 5A (Ingeniería/Licenciatura) comparativo con resultado nacional

	Media nacional evaluación 2016-2017*	Evaluación UTHH 2016-2017	Evaluación UTHH 2017-2018	Evaluación UTHH 2018-2019
Aprovechamiento Académico de Septiembre-Diciembre 5A	8.78	8.87	8.89	8.88
Aprovechamiento Académico de Enero-Abril 5A				
Aprovechamiento Académico de Mayo-Agosto 5A				
Aprovechamiento Académico total 5A				

* Fuente Evaluación Institucional (EVIN) 2016-2017 Indicador 2 Aprovechamiento Académico por cuatrimestre

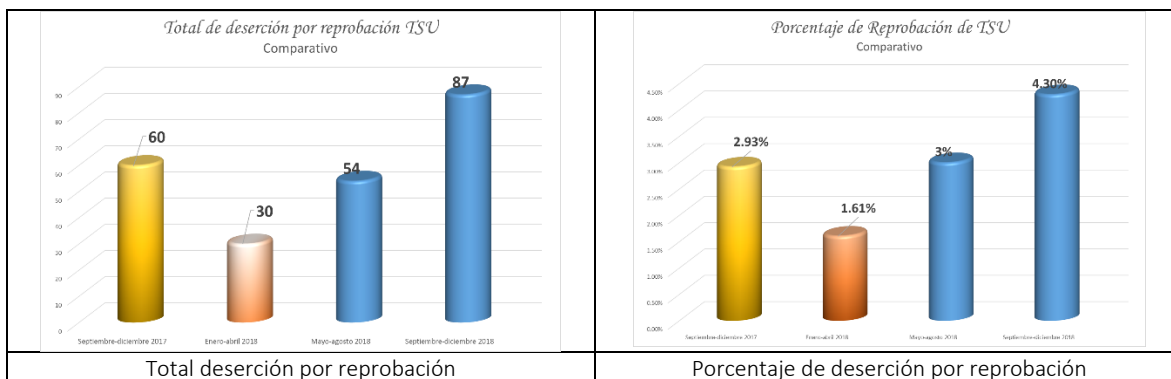
1.3 Reprobación definitiva.

Reprobación definitiva del Nivel 5B (TSU)

En el cuatrimestre septiembre – diciembre de 2018 se presentaron 87 bajas por reprobación en el nivel TSU, 4.30% con respecto a la matrícula del mismo periodo.

	Alumnos reprobados definitivos del cuatrimestre septiembre-diciembre	Matrícula inicial atendida cuatrimestre septiembre – diciembre	Alumnos reprobados definitivos del cuatrimestre enero-abril	Matrícula inicial atendida cuatrimestre enero – abril	Alumnos reprobados definitivos del cuatrimestre mayo-agosto	Matrícula inicial atendida cuatrimestre mayo – agosto	% Promedio de Reprobación
Media nacional evaluación 2016-2017*	7.28		7.03		5.24		6.52
Evaluación UTHH 2016-2017	2.54		2.73		1.32		2.19
2017-2018	60	2051	30	1863	54	1798	2.51
%2017-2018	2.93		1.61		3.00		
2018-2019	87	2025					
%2018-2019	4.30						

* Fuente Evaluación Institucional (EVIN) 2016-2017 Indicador 3 Reprobación definitiva por cuatrimestre



Reprobación definitiva del Nivel 5B (TSU) por programa educativo, en donde se presenta el mayor índice de bajas por reprobación es en el programa educativo de construcción, con 28, que representa el 1.38% con respecto a la matrícula total del nivel educativo.

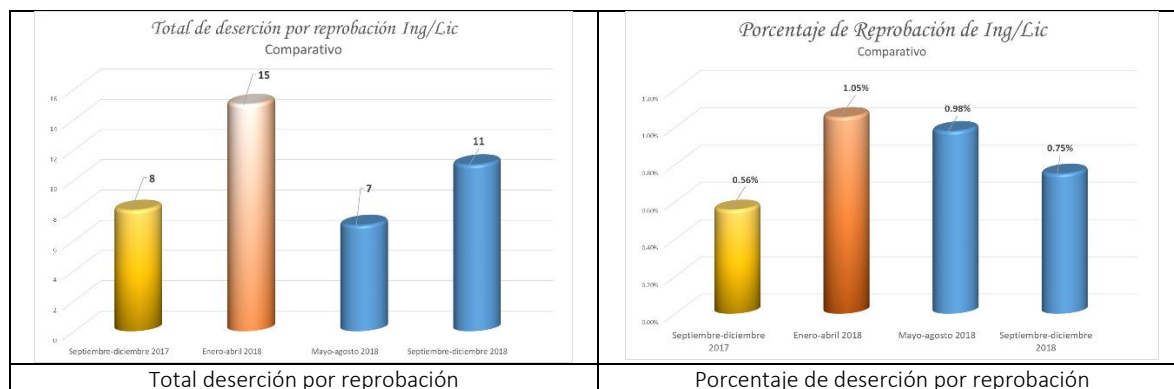
Programa Educativo	Septiembre-diciembre 2017	Enero-abril 2018	Mayo-agosto 2018	Septiembre-diciembre 2018
Administración área Administración y Evaluación de Proyectos	1	2		3
Agrobiotecnología área Vegetal	1	1	1	
Construcción	12	5	16	28
Contaduría	2	1	4	5
Desarrollo de Negocios área Mercadotecnia	9	2	1	10
Gastronomía	9	12	3	22
Mecánica área Automotriz			7	1
Mecánica área Industrial			7	
Mecatrónica área Automatización	8	3	5	6
Procesos Alimentarios	6		2	2
TIC área Multimedia y Comercio Electrónico	4			
TIC Área Sistemas Informáticos	8	4	8	4
TIC Área Desarrollo de Software Multiplataforma				6
Total	60	30	54	87

Reprobación definitiva del Nivel 5A (Ingeniería/Licenciatura)

En el cuatrimestre septiembre - diciembre de 2018 se presentaron 11 bajas por reprobación en el nivel Ing/Lic, 0.75% con respecto a la matrícula del mismo periodo.

	Alumnos reprobados definitivos del cuatrimestre septiembre-diciembre	Matrícula inicial atendida cuatrimestre sep – dic	Alumnos reprobados definitivos del cuatrimestre enero-abril	Matrícula inicial atendida cuatrimestre enero – abril	Alumnos reprobados definitivos del cuatrimestre mayo-agosto	Matrícula inicial atendida cuatrimestre mayo – agosto	% Promedio de Reprobación
Media nacional evaluación 2016-2017*	3.31		3.41		3.35		3.35
Evaluación UTHH 2016-2017	1.55		0.37		0.96		0.96
2017-2018	8	1438	15	1425	7	716	0.86%
%2017-2018	0.56		1.05		0.98		
2018-2019	11	1468					
%2018-2019	0.75						

* Fuente Evaluación Institucional (EVIN) 2016-2017 Indicador 3 Reprobación definitiva por cuatrimestre



Reprobación definitiva del Nivel 5A (Ingeniería/Licenciatura) por programa educativo, en donde se presenta el mayor índice de bajas por reprobación es en el programa educativo de Contaduría, con 5, que representa el 0.34% con respecto a la matrícula total del nivel educativo.

Programa Educativo	Septiembre-diciembre 2017	Enero-abril 2018	Mayo-agosto 2018	Septiembre-diciembre 2018
Agrobiotecnología	3	1		1
Lic en Contaduría		1		5
Gestión de Proyectos		1		
Metal Mecánica	2	3	4	
Procesos Alimentarios		2		1
Tecnologías de la Información	2		1	2
Desarrollo e Innovación Empresarial		1		
Lic en Gastronomía		2	1	
Civil		4		1
Mecatrónica	1		1	1
Total	8	15	7	11

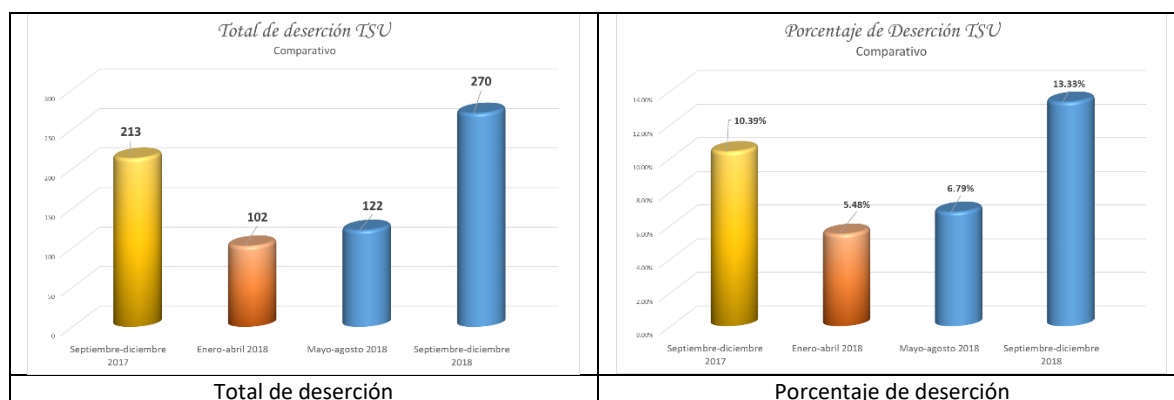
1.4 Deserción cuatrimestral.

Deserción cuatrimestral Nivel 5B (TSU)

En el cuatrimestre septiembre – diciembre de 2018 se presentaron 270 deserciones en el nivel TSU, 13.33% con respecto a la matrícula del mismo periodo.

	Alumnos desertores (cuatrimestre sep – dic)	Matrícula inicial atendida cuatrimestre sep – dic	Alumnos desertores (cuatrimestre enero – abril)	Matrícula inicial atendida cuatrimestre enero – abril	Alumnos desertores (cuatrimestre mayo – agosto)	Matrícula inicial atendida cuatrimestre mayo – agosto	% Promedio de Deserción
Media nacional evaluación 2016-2017*	12.83		10.17		8.51		10.50
Evaluación UTHH 2016-2017	10.01		6.79		7.34		8.05
2017-2018	213	2051	102	1863	122	1798	7.55%
%2017-2018	10.39		5.48		6.79		
2018-2019	270	2025					
%2018-2019	13.33						

* Fuente Evaluación Institucional (EVIN) 2016-2017 Indicador 4 Deserción Cuatrimestral



Deserción cuatrimestral Nivel 5B (TSU) por programa educativo, en donde se presenta el mayor índice de bajas es en el programa educativo de Construcción, con 74, que representa el 3.65% con respecto a la matrícula total del nivel educativo.

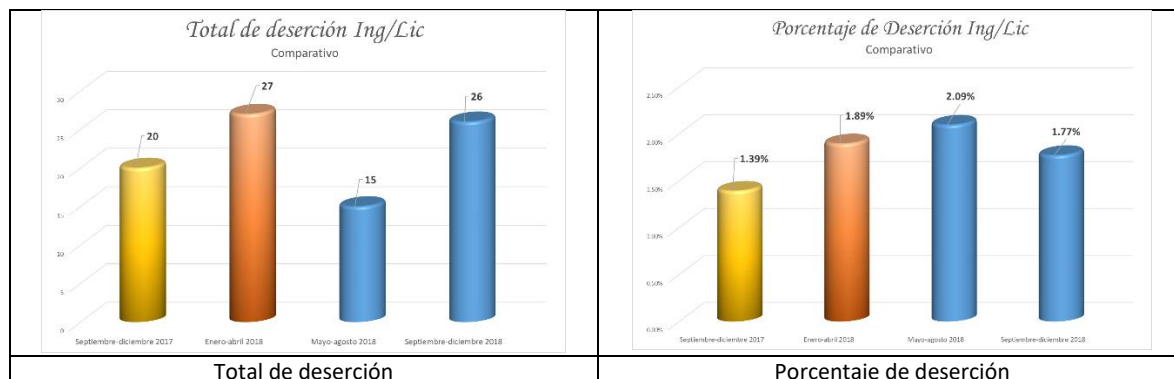
Programa Educativo	Septiembre-diciembre 2017	Enero-abril 2018	Mayo-agosto 2018	Septiembre-diciembre 2018
Administración área Formulación y Evaluación de Proyectos	8	5	3	6
Agrobiotecnología área Vegetal	6	6	1	1
Construcción	34	19	23	74
Contaduría	32	9	14	31
Desarrollo de Negocios área Mercadotecnia	24	3	5	28
Gastronomía	32	17	14	42
Mecánica área Automotriz	13	11	15	21
Mecánica área Industrial	13	7	11	20
Mecatrónica área Automatización	12	5	9	15
Procesos Alimentarios	12	2	4	5
Tecnologías de la Información y Comunicación área Multimedia y Comercio Electrónico	11			
Tecnologías de la Información y Comunicación Área Sistemas Informáticos	16	18	23	9
Tecnologías de la Información y Comunicación Área Desarrollo de Software Multiplataforma				18
Total	213	102	122	270

Deserción cuatrimestral Nivel 5A (Ingeniería/Licenciatura)

En el cuatrimestre septiembre – diciembre de 2018 se presentaron 26 deserciones en el nivel Ing/Lic, 1.77% con respecto a la matrícula del mismo periodo.

	Alumnos desertores (cuatrimestre sep – dic)	Matrícula inicial atendida cuatrimestre sep – dic	Alumnos desertores (cuatrimestre enero – abril)	Matrícula inicial atendida cuatrimestre enero – abril	Alumnos desertores (cuatrimestre mayo – agosto)	Matrícula inicial atendida cuatrimestre mayo – agosto	% Promedio de Deserción
Media nacional evaluación 2016-2017*	4.65		4.24		4.25		4.38
Evaluación UTHH 2016-2017	2.58		1.20		1.94		1.91
2017-2018	20	1438	27	1425	15	716	1.79
%2017-2018	1.39		1.89		2.09		
2018-2019	26	1468					
%2018-2019	1.77						

* Fuente Evaluación Institucional (EVIN) 2016-2017 Indicador 4 Deserción Cuatrimestral:



Deserción cuatrimestral Nivel 5A (Ingeniería/Licenciatura) por programa educativo, en donde se presenta el mayor índice de bajas es en el programa educativo de Contaduría, con 8, que representa el 0.54% con respecto a la matrícula total del nivel educativo.

Programa Educativo	Septiembre-diciembre 2017	Enero-abril 2018	Mayo-agosto 2018	Septiembre-diciembre 2018
Agrobiotecnología	3	2		1
Licenciatura en Contaduría	5	3	1	8
Gestión de Proyectos	3	1	1	1
Metal Mecánica	2	4	6	4
Procesos Alimentarios	0	2	1	1
Tecnologías de la Información	2		2	5
Desarrollo e Innovación Empresarial	1	2		2
Licenciatura en Gastronomía	2	8	2	
Civil	0	4	1	3
Mecatrónica	2	1	1	1
Total	20	27	15	26

1.5 Asignación de becas

En el periodo octubre - diciembre 2018 se entregaron 3345 becas (95 internas y 3250 externas), beneficiando a 2766 alumnos de los diferentes programas educativos, 1482 (73%) de TSU y 1284 (87%) de Ing/Lic., del total de beneficiados en el nivel TSU 552 son alumnos de origen indígena, mientras que en el nivel Ing/Lic 473 se encuentran en la misma condición.

Alumnos BECADOS TSU			
Tipo de beca	H	M	Total
Interna	14	4	18
Externa	863	601	1464
Total	877	605	73%
Alumnos Becados TSU		1482	
Matrícula SEPTIEMBRE		2025	
	H	M	Total
Origen indígena	334	218	552

Alumnos BECADOS Ingeniería			
Tipo de beca	H	M	Total
Interna	1	0	1
Externa	770	513	1283
Total	771	513	87%
Alumnos Becados ING/LIC		1284	
Matrícula SEPTIEMBRE		1468	
	H	M	Total
Origen indígena	287	186	473

1.6 Capacidad instalada.

Para atender al total de la matrícula se cuenta con 10 edificios, los cuales albergan aulas, laboratorios y talleres, teniendo una capacidad para un total de 3,400 alumnos en dos turnos, con la matrícula de 3,493 estudiantes al inicio del cuatrimestre septiembre – diciembre se tiene una capacidad de ocupación del 102.73% en dos turnos.

Descripción de los Edificios, Laboratorios y Talleres	Capacidad de los edificios	* No. de unidades, laboratorios y talleres	Total de espacios docentes	Observaciones
Una Unidad de Docencia Tipo 1 nivel	125	2	250	Edificio D y F, (Actualmente el edificio F funge como oficinas administrativas)
Una Unidad de Docencia Tipo 2 niveles	450	2	900	Edificio K, Edificio N
Edificio 3 niveles	550	0	0	
Un Laboratorio pesado de 7 entre ejes	100	0	0	
Un Laboratorio pesado de 4 entre ejes	50	0	0	
Un Laboratorio de concreto (laboratorio 6 entre ejes)	100	3	300	Edificio G,E,L
Unidad de docencia 1 nivel (modelo atípico)	75	1	75	Edif. C de modelo atípico dedicados al servicio de tres laboratorios de cómputo
Unidad de docencia 1 nivel (modelo atípico)	50	1	50	Edif. A, actualmente cuenta con un lab de diseño y oficinas de la Dir. de carrera de mecánica.
Unidad de docencia 1 nivel (modelo atípico)	125	1	125	Edificio B
Total		10	1,700	
En dos turnos			3,400	

* Fuente Evaluación Institucional (EVIN) Indicador 13 Utilización de espacios

Capacidad instalada en distribución porcentual por turno de la matrícula inicial del cuatrimestre septiembre – diciembre 2018.

CIFRAS	Matrícula total anual inicial		TOTAL
	TURNO MATUTINO	TURNO VESPERTINO	

Absolutas	2,025	1,468	3,493
Relativas	57.97	42.03	100.00

* Fuente Evaluación Institucional (EVIN) Indicador 13 Utilización de espacios

Capacidad Total Instalada

La capacidad instalada para el cuatrimestre septiembre – diciembre se ubica en un 102.73% de ocupación en dos turnos con una matrícula 3,493 alumnos y alumnas.

Matrícula septiembre - diciembre 2018	3,493	102.73% Ocupación
Capacidad instalada	3,400 en dos turnos	

* Fuente Evaluación Institucional (EVIN) Indicador 13 Utilización de espacios

1.7 Laboratorios y talleres.

El buen funcionamiento y equipamiento de los laboratorios y talleres de la institución son parte medular para la implementación del sistema en competencias para cubrir el 70% de prácticas de los alumnos; en este periodo se registra un total de 715 computadoras, de las cuales 499 (69.79%) están destinadas a alumnos, 41 a profesores y profesoras de tiempo completo, 14 a profesores y profesoras de asignatura, 124 a personal administrativo y 37 a mandos medios y superiores. Del total del equipo de cómputo el 83.36% cuenta con acceso a internet.

Distribución del Equipo de Cómputo						
	Total de PC'S	Docente de Tiempo completo	Docente de Asignatura	Alumnos	Personal Administrativo	Mandos Medios y Superiores
Media nacional evaluación 2016-2017*		7.49	4.59	71.66	12.00	4.26
Evaluación UTHH 2016-2017		7.11	2.43	70.88	13.17	6.41
Evaluación UTHH 2017-2018	577	41	14	409	76	37
% Evaluación UTHH 2017-2018	100	7.11	2.43	70.88	13.17	6.41
Octubre – diciembre 2018	715	41	14	499	124	37
% Octubre – diciembre 2018	100.00	5.73	1.96	69.79	17.34	5.17
Distribución del Equipo de Cómputo con Internet						
	Total de PC'S	Docente de Tiempo completo	Docente de Asignatura	Alumnos	Personal Administrativo	Mandos Medios y Superiores

Media nacional evaluación 2016-2017*		8.07	4.44	70.45	12.51	4.53
Evaluación UTHH 2016-2017		7.48	2.55	69.34	13.87	6.75
Evaluación UTHH 2017-2018	548	41	14	380	76	37
% Evaluación UTHH 2017-2018	100	7.48	2.55	69.34	13.87	6.75
Octubre – diciembre 2018	596	41	14	380	124	37
% Octubre – diciembre 2018	83.36	6.88	2.35	63.76	20.81	6.21

* Fuente Evaluación Institucional (EVIN) 2016-2017 Indicador 14 Utilización del Equipo de Cómputo

Así como también se cuenta con 5 talleres, 6 módulos y 28 laboratorios especializados.

Relación de Talleres		PPEE	Módulos		PPEE
1	Automotriz	MM	2	Invernaderos	ABT
1	Maquinaria y herramienta	MM	1	Hongos comestibles	ABT
1	Soldadura	MM	1	Lombricomposta	ABT
1	Taller de Alimentos (Cárnicos y Lácteos)	PA	1	Maquinaria agrícola	ABT
1	Agroforestería	ABT	1	Jardín botánico	ABT

Relación de laboratorios

No.	Laboratorios	PPEE	No.	Laboratorios	PPEE
1	Biología	ABT	1	Sala de Internet (biblioteca)	BIB
1	Química	ABT	1	Sala Virtual	BIB
1	Microbiología (suelos y aguas)	ABT	1	Gastronomía	GT
2	Análisis instrumental	ABT	1	Panadería, pastelería y panificación	GT
1	Biotecnología vegetal	ABT	1	Electricidad	MM
1	Control biológico	ABT	1	CAD	MM
1	Microbiología	PA	1	CAM	MM
1	Idiomas	ACADEMIA	1	Metrología	MM
14	Informática	Lab 1,2,3,y 4 (D) TIC; 5 (B) ABT; 6 (B) TIC; 7 y 8 sin equipo; 1 (C) Conta; 1(K) Conta, 1(K) AEP			

1.8 Materiales didácticos y de apoyo bibliográfico.

Los servicios bibliotecarios con los que dispone la institución es una sala de lectura que proporciona espacios para consulta del acervo bibliográfico, donde se concentra un total de 17,802 volúmenes dividido en 10,445 títulos, existiendo una relación de 3 títulos por alumno, lo cual indica que se debe invertir en acervo bibliográfico para alcanzar el estándar de 10 títulos por alumno.

	Libros por alumno	Títulos por alumno	Número de Libros	Número de Títulos	Matrícula inicial atendida en el ciclo escolar	Número de suscripciones a revistas físicamente o electrónicas vigentes al ciclo evaluado:	Número de suscripciones a bibliotecas virtuales vigentes al ciclo escolar evaluado para ser consultadas por los alumnos:
Media nacional evaluación 2015-2016*	4	2				1,192	1,561
Evaluación UTHH 2016-2017	5	3	17,462	10,144	3,132	16	1
Enero – marzo 2018	5	3	17,488	10,165	3,288	16	1
Abril-junio 2018	7	4	17,602	10,249	2,514	18	1
Julio-septiembre 2018	5	3	17,776	10,422	3,493	29	1
Octubre – Diciembre 2018	5	3	17,802	10,445	3,493	34	1

* Fuente Evaluación Institucional (EVIN) 2015-2016 Indicador 16 Distribución de Libros y Títulos por Alumnos

En el periodo octubre – diciembre se contó con una afluencia en el servicio de biblioteca, sala de audio y sala de cómputo de 13,056 accesos, mientras que el registro de préstamos en sala y externos se sitúa en 3,589.

El departamento de servicios bibliotecarios complementa los servicios prestados con otras actividades tales como:

Fomento a la lectura y el libro “Conoce tú biblioteca”, que tiene como objeto ofrecer conocimientos introductorios sobre los servicios y recursos que se utilizan.

En el marco del memorándum de entendimiento entre el Colegio de Estudios Científicos y Tecnológicos del Estado de Hidalgo Plantel Atlapexco y la Universidad Tecnológica de la Huasteca Hidalguense, se ofreció una Capacitación sobre la Biblioteca Digital.

Con el propósito de establecer la cooperación regional inter bibliotecaria, para el intercambio de conocimientos y experiencias en la prestación del servicio de acceso a la información, se llevó a cabo la 1ra. Reunión regional Interbibliotecaria de la Huasteca Hidalguense en el marco del XXII Aniversario de la UTHH y del XX Aniversario de la incorporación de la UTHH a la Red de Consulta Externa.

Con la participación del personal del INEGI se ofreció el taller Directorio Estadístico Nacional de Unidades Económicas y Mapa Digital de México, los cuales tuvieron una asistencia de 240 participantes.

En el marco del 22 Aniversario de la UTHH y del XX Aniversario de la incorporación de la UTHH a la Red de Consulta Externa, y en conmemoración del Día Nacional del Libro se llevó a cabo una Expo Libros.

Se expuso el Mural alusivo del mes, en el cual se publican las efemérides para conocer a la historia de nuestro país y las conmemoraciones nacionales e internacionales, relacionadas con la formación de la memoria y la identidad colectiva.

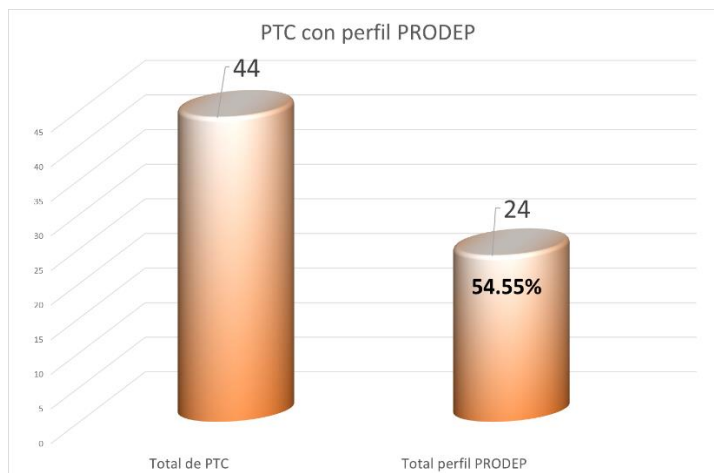
	
1ra. Reunión regional Interbibliotecaria de la Huasteca Hidalguense	Expo libros

1.9 Planta Académica de Tiempo Completo con Perfil Deseable.

La plantilla de Profesor de Tiempo Completo al inicio del cuatrimestre septiembre – diciembre 2018 estuvo compuesta por 44 docentes, 30 hombres y 14 mujeres, lo cual representa el 68.18% y 31.82% respectivamente. De ellos 24 (54.55%) cuenta con perfil PRODEP.

	Matrícula total al inicio del ciclo escolar	Profesores de tiempo completo al inicio del ciclo escolar	Relación Alumno / Docente
Media nacional evaluación 2016-2017*			53
Evaluación UTHH 2016-2017	3,361	42	80
Evaluación UTHH 2017-2018	3,489	43	81
Septiembre – diciembre 2018	3,493	44	79

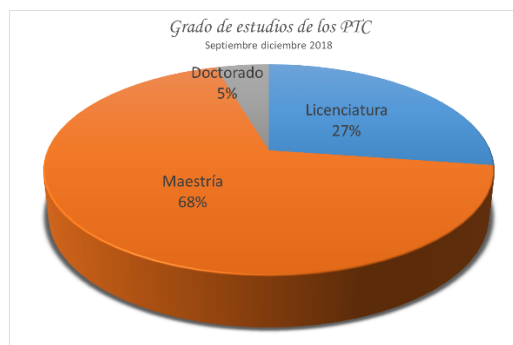
* Fuente Evaluación Institucional (EVIN) 2016-2017 Indicador 17 Relación Alumno / Docente: Indicador 23 Perfil del profesor de tiempo completo



Nivel de Estudios de los Profesores de Tiempo Completo
Septiembre 2018.

El grado de estudios que alcanza el personal de Tiempos Completo (PTC) está representado en el 27% de Licenciatura, 68% en Maestría y 5% en Doctorado.

NO.	NIVEL MÁXIMO DE ESTUDIOS	TOTAL
1	Media Superior sin Certificado y con Certificado	
2	Técnico Superior Universitario sin Título	
3	Técnico Superior Universitario con Título	
4	Licenciatura sin Título	
5	Licenciatura con Título	12
6	Especialidad sin Grado	
7	Maestría sin Grado	
Subtotal 1		12
8	Especialidad con Grado	
9	Maestría con Grado	30
10	Doctorado sin Grado	
11	Doctorado con Grado	2
Subtotal 2		32
Total		44



* Fuente: Recursos Humanos

PTC por programa educativo septiembre diciembre 2018.

No.	Técnico Superior Universitario	Número PTC	Ingeniería	Número PTC
1	Administración área Formulación y Evaluación de Proyectos.	5	Gestión de Proyectos	
2	Agrobiotecnología área Vegetal.	1	Agrobiotecnología	
3	Contaduría	3	Contaduría	5
4	Procesos alimentarios.	2	Procesos alimentarios	2
5	Mecánica área industrial.	3	Metal Mecánica	2
	Mecánica área automotriz.			
6	Tecnologías de la información área Desarrollo de Software Multiplataforma	13	Tecnologías de la Información	
	Tecnologías de la información y comunicación área sistemas informáticos.			
7	Gastronomía	2	Licenciatura en Gastronomía	
8	Construcción		Civil	5
9	Desarrollo de Negocios área Mercadotecnia		Desarrollo e Innovación Empresarial	
10	Mecatrónica área Automatización	1	Mecatrónica	
Subtotal		30	Subtotal	14
Total		44		

* Fuente: Recursos Humanos

1.10 Investigación

Trabajos de los Cuerpos académicos octubre diciembre 2018

Contaduría				
Cuerpo Académico	Línea	Proyecto	Objetivo	Actividad/Producto entregable
Contaduría y administración empresarial.	2) Investigación aplicada en el área financiera, fiscal y administrativa.	Potencial Tecnológico de las Mype's de Latinoamérica: un enfoque sistémico	Conocer el potencial tecnológico de las micro y pequeñas empresas latinoamericanas a partir del análisis sistémico, estableciendo los posibles factores que incentivan su potencial	Capítulo de libro: Potencial Tecnológico de las Mype's de Latinoamericanas a partir de un enfoque sistémico. Caso Huejutla de Reyes, Hidalgo ISBN 978-607-736-534-1

			tecnológico, así como aquellos que la limitan	ISBN Tomo I: 978-607-736-535-8 Nombre de la ponencia: El uso de la tecnología en las Micros y Pequeñas empresas de Huejutla de Reyes: Un estudio generacional 3er Congreso de Investigación Latinoamericano en Administración y Negocios León, Guanajuato.
		Cultura de emprendimiento en alumnos de la UTHH	Inspeccionar el grado de emprendimiento en los alumnos de la Universidad Tecnológica de la Huasteca Hidalguense a través de opiniones y entrevistas con la finalidad de conocer la cultura que tienen.	Informe técnicos: -Gestión de financiamiento para la ferretería alfa. -Determinación del precio de venta. -Importancia de implementar un sistema de control interno de inventario en la región Huasteca. - Análisis del cumplimiento de obligaciones fiscales. -Actualización de inventario "Alquiladora Redondo". -Actualización de inventario en ferretería Alfa. -Análisis de costos en frutas y verduras Sánchez. -Actualización de inventario en Mercado Muebles. -Actualización de inventario en ferretería Pablito.

Tecnologías de la Información y Mecatrónica				
Cuerpo Académico	Línea	Proyecto	Objetivo	Actividad/Producto entregable
Tecnologías de la Información y Comunicación.	1) Aplicación de las tecnologías de la información y comunicación en la región	Diseño de material multimedia para el desarrollo de recursos didácticos en el	Diseñar material multimedia con contenidos del Lenguaje Mexicano de Señas, mediante la	Artículo en Revista indexada: ISSN 2523-6814 Revista de Tecnologías Computacionales

		aprendizaje de la Lengua de Señas Mexicana (LSM)	asesoría especializada de educadores y colaboradores para que las personas con hipoacusia, sordera, deficiencia auditiva, docentes y familiares tengan una herramienta que les permita mejorar la comunicación y su autonomía.	Ponencia: 3er. Congreso Interdisciplinario de Energías Renovables, Mantenimiento Industrial, Mecatrónica e Informática. Lugar: Querétaro
Tecnologías de la información.	1) Implementación de las tecnologías de la información y comunicación en el desarrollo de proyectos en el sector productivo y social.	Prototipo de aplicación web para el registro de muestras de pacientes con tuberculosis en la huasteca Hidalguense	Desarrollar una aplicación web utilizando técnicas de programación y diseño para proporcionar al personal de la jurisdicción sanitaria de Huejutla una herramienta que facilite el procesamiento de información de pacientes con tuberculosis en la Huasteca Hidalguense	Presentación de la primer etapa del prototipo ante personal de la jurisdicción sanitaria de Huejutla
		Presentación y publicación del artículo "Aplicaciones móviles alternativas para mejorar la comunicación de personas con discapacidades auditivas y del habla".	Desarrollar una aplicación móvil interactiva apoyada en la metodología de desarrollo Mobile-D para promover el aprendizaje del Lenguaje de Señas Mexicano que facilite la interacción de personas con discapacidad auditiva y del habla.	Presentación y publicación del artículo referente a "Aplicaciones móviles alternativas para mejorar la comunicación de personas con discapacidades auditivas y del habla", en el Congreso Interdisciplinario de Energías Renovables – Mantenimiento Industrial - Mecatrónica e Informática 2018

2. DIFUSIÓN Y EXTENSIÓN UNIVERSITARIA.

2.1 Promoción y difusión del modelo.

Durante el trimestre se continuó con la promoción institucional permanente, con el propósito de reforzar la imagen de esta casa de estudios, durante el periodo se realizó 1 visita a UTHH atendiendo a 50 jóvenes del nivel medio superior (IEMS) y a 1858 en 11 visitas a IEMS.

Actividad	Trimestre Enero-marzo		Trimestre Abril-junio		Trimestre Julio- Septiembre		Trimestre Octubre-diciembre		Acumulado a la fecha (visitas)	Acumulado a la fecha (alumnos)
	Cantidad de visitas	Alumnos atendidos	Cantidad de visitas	Alumnos atendidos	Cantidad de visitas	Alumnos atendidos	Cantidad de visitas	Alumnos atendidos		
Visita a UTHH	2	74	--	--	--	--	1	50	3	124
Visita a IEMS	23	1463	23	2061	4	824	11	1858	61	6206
Totales	25	537	23	2061	4	824	12	1908	64	6330



En la tabla siguiente se mencionan otras actividades que se llevan a cabo para mantener la imagen institucional. En el periodo se tuvo un acumulado de 40 spot en TV, 3 inserciones periodísticas, 25 notas publicadas, distribución de 450 artículos promocionales y 1858 materiales promocionales, 10 artículos en la página web institucional, así como 350 publicaciones en Facebook y 213 en twitter.

Actividad	Enero - marzo	Abril - junio	Julio - septiembre	Octubre - diciembre	Acumulado anual
Spot en Radio	-	144			144
Spot en TV	40	144		40	224
Inserción Periodística	4	2	3	3	12
Notas publicadas	52	30	32	25	139
Distribución de artículos promocionales	1, 134	1, 540	220	450	3344
Distribución de material promocional	1,463	2,040	824	1858	6185
Entrevistas en Radio	-	10			10
Entrevistas en TV	-	10			10
Artículos en la página Web UTHH	11	10	7	10	38
Facebook	437	325	415	350	1527
Twitter	-	305	290	213	808
Canal de YouTube	-				
Perifoneo	-				
Otra (especificar)	-				

Fuente: Difusión y Comunicación académica

Parte fundamental para la difusión institucional es el uso de la tecnología, las redes sociales contribuyen en gran medida a la promoción de la imagen institucional, en este periodo se contabilizan 4334 seguidores y 12745 Favoritos.

<p>Estudiantes de UTHH destacan en reto Labsag</p> <p>Por Redacción Foto Especial / Sistema</p> <p>Alumnos y alumnas del décimo cuatrimestre de la Licenciatura en Contaduría de la Universidad Tecnológica de la Huasteca Hidalguense (UTHH) participaron en el "Reto Internacional Labsag 2018" organizado por la empresa británica Labsag, con sede en Londres y filiales en México, Colombia, Ecuador, Chile y Perú, donde lograron un segundo y tercer lugar.</p> <p>Este reto es una competencia internacional, en la cual participan estudiantes de universidades de Argentina, Perú, Colombia, Bolivia y México, donde pautaron en práctica los conocimientos adquiridos a través de un simulador de negocios.</p> <p>La UTHH participó con dos equipos, el primero conformado por Felipe de Jesús del Ángel Cruz, Carlos Ochoa Luna, Rafael Saldaña Ortíz, Flavio Flores y Yessiel Flores Hernández, asesorado por el M.A. Ricardo Espinosa Hernández, el cual obtuvo el 2º Lugar en el Simulador de Gestión General, cuyo tema fue la forma de decisiones financieras para la empresa "Empresario" en las áreas de Producción, Mercadotecnia y Finanzas, con el objetivo de obtener el mayor precio de acciones como en los meses de febrero de competencia, alcanzando 97.94% de eficiencia, como tercer mejor marca de 34 equipos participantes.</p> <p>Los participantes fueron a nivel general en cada uno de los simuladores realizados con Espinosa Flores Cruz, Leticia Ortaqui por Michela Lara Labrag Láz, del Landrum.</p> <p>Este tipo de participaciones, se les ha ido bien que sus internacionales, permitiéndoles el uso de múltiples habilidades de modo de enfrentarse a ellas con confianza que les da lugar a su nivel de la realidad empresarial o gubernamental para poder dar conclusiones vitales y productivas a corto plazo en el futuro cercano.</p> <p>Ganadores</p> <p>Los egresados con los mejores resultados fueron:</p> <ul style="list-style-type: none"> • Felipe de Jesús del Ángel Cruz • Carlos Lara Luna-Rubio • Rafael Saldaña Ortíz • Ricardo Espinosa Hernández • Yessiel Flores Hernández • Flavio Flores • José de Jesús del Ángel Cruz • Yessiel Flores Hernández • Ricardo Espinosa Hernández • Michela Lara Labrag Láz • Leticia Ortaqui • Leticia Ortaqui • Leticia Ortaqui 	<p>ACREDITA UTHH 7 DE SUS PROGRAMAS EDUCATIVOS EN EL 2018</p> <p>El Consejo de Acreditación de la Educación de la Huasteca, A.C. (CAE) ha otorgado la acreditación a los programas educativos de la Universidad Tecnológica de la Huasteca Hidalguense (UTHH) en los siguientes campos:</p> <ul style="list-style-type: none"> • Licenciatura en Contaduría • Licenciatura en Administración de Empresas • Licenciatura en Ingeniería en Sistemas de Computación • Licenciatura en Ingeniería en Mecánica • Licenciatura en Ingeniería en Electrónica • Licenciatura en Ingeniería en Informática • Licenciatura en Ingeniería en Telecomunicaciones <p>Este reconocimiento es el resultado de un proceso de evaluación riguroso que garantiza la calidad de los programas educativos de la UTHH.</p>
<p>Publicación del "Sol de Hidalgo"</p>	<p>Publicación en "Sin tapujo"</p>

2.2 Actividades culturales.

Uno de los objetivos de la UTHH a través de las Actividades Paraescolares es la promoción de la cultura dentro y fuera de la Institución, los jóvenes alumnos de esta casa de estudio se preparan en las disciplinas de Danza y Música, con el propósito de incentivarlos a participar en las actividades paraescolares y lograr selectivos más competentes a nivel institucional y regional, durante el trimestre que se reporta se llevó a cabo la siguiente actividad:

1. Con el objetivo de promover la identidad cultural y participación activa de nuestros jóvenes universitarios en una de las fiestas y tradiciones más importantes de nuestra región huasteca, se llevó a cabo la Macroposada navideña institucional y el “1er. Concurso de piñatas navideñas”.
2. En el marco del XXII Aniversario de la Universidad Tecnológica de la Huasteca Hidalguense. Se llevó a cabo el 8° Congreso Universitario “Ciencia, Tecnología y Emprendimiento”, a través de cual se presentó un programa artístico cultural “Tradiciones de la huasteca hidalguense” y el concierto con el “Trío ensamble huasteco”, así como la exposición “Sentimientos del valle” por artistas plásticos del Valle del Mezquital.

	
<p style="text-align: center;">Trío ensamble huasteco</p>	<p style="text-align: center;">Macroposada navideña institucional y el “1er. Concurso de piñatas navideñas”</p>

* Evaluación Institucional (EVIN) Indicador 35 Promoción Deportiva, Cultural y Comunitaria:

2.3 Actividades deportivas.

Las Actividades Deportivas en la Universidad Tecnológica de la Huasteca Hidalguense están encaminadas a mantener en los jóvenes “Mente sana en cuerpo sano”, la relación Estudio-Deporte logra esa precisión.

En el trimestre octubre – diciembre se desarrollaron las siguientes actividades:

1. Con respecto a torneos internos se ofreció a los universitarios el de fútbol soccer rama varonil y ajedrez “Nueva generación”.
2. En relación a torneos externos se participó en el XL Aniversario de la Escuela Normal de las Huastecas, con las disciplinas de voleibol y fútbol soccer en las ramas varonil y femenil.
3. El equipo de Tae Kwan Do una medalla de oro y dos de plata por su participación en el “Torneo Santa Catarina 2018”, así como también obtuvo una medalla de oro y una de plata en el torneo “Tope de Tae Kwan Do de Platón Sánchez 2018”, igualmente por su

participación en la “9ª. Copa de Tae Kwan Do Chikometepetl 2018”, Chicontepec, Ver. Medalla de oro y plata.

4. El taller de ajedrez ofreció clases magistrales de “Lenguaje algebraico y Chess administrator”, con el objetivo de que los alumnos aprendan a interpretar el lenguaje algebraico de la literatura del ajedrez, así como a utilizar el software que les permite desarrollar un torneo de ajedrez desde su organización hasta la premiación final.

	
Torneo interno	Torneos externo

* Evaluación Institucional (EVIN) Indicador 35 Promoción Deportiva, Cultural y Comunitaria:

2.4 Servicios médicos.

El elemento indispensable para un aprovechamiento educativo óptimo, es sin duda alguna la salud física, el programa permanente de atención de salud integral aplicado por el Departamento de Servicios Médicos a la comunidad universitaria tiene como objetivo, promover y mejorar la salud física logrando con esto un mejor desempeño, coadyuvando de este modo al rendimiento escolar.

Durante el periodo se atendió en consulta médica a 504 pacientes por diferentes diagnósticos.

Atención	Enero – marzo	Abril - junio	Julio - septiembre	Octubre - diciembre
Alumnos	579	217	1370	411
Empleados	92	129	93	86
Externos	12	11	3	7
Total	683	357	1466	504

Fuente: Servicios Médicos

Tipo Consultas	Enero - marzo	Abril - junio	Julio - septiembre	Octubre - diciembre
Enf. Respiratorias	277	113	126	228
Intestinales	111	37	51	79
Parasitarias	8	0	0	0
Traumatismos	4	10	1	3

Enf. de la Piel	2	3	0	0
Alergias	10	8	11	8
Odontológicas	12	0	0	1
T. Sistema Nervioso	24	5	5	5
Trastornos de comportamiento	0	0	0	0
Ginecológicos	40	10	13	15
Otras	195	171	1259	165
Totales	683	357	1466	504

Fuente: Servicios Médicos

Además de la atención a los alumnos, personal de esta casa de estudios y personal externo, el Departamento de Servicios Médicos lleva a cabo otras actividades que complementan el cuadro de servicios prestados.

- 1) Conferencia: Discapacidad, cuidados personales
- 2) Módulo de información: Día internacional del cáncer de mama, Día internacional del VIH.
- 3) Periódico mural: Cáncer de mama.
- 4) Campañas: Salud ginecológica y Salud visual.

	
Conferencia: Discapacidad, cuidados personales	Módulo de información:

2.5 Servicios estudiantiles.

Los Servicios Estudiantiles tienen como objetivo fundamental atender y dar seguimiento psicopedagógico a los alumnos que presentan dificultades tanto de comportamiento como de aprovechamiento, situaciones que obstaculizan su desempeño instruccional.

Las actividades que se realizan consisten en la detección, diagnóstico, canalización y seguimiento de los jóvenes con problemas en diversas esferas de su vida.

Durante este periodo se prestó atención psicopedagógica como se relaciona a continuación: Se ofrecieron 23 consultas voluntarias y 373 en consulta psicológicas canalizadas, la consulta psicológica grupal se dio a 13 grupos, se atendieron 506 estudiantes de alto riesgo, a la tutoría orientada asistieron 2117 estudiantes y a la formativa 1734, en la orientación psicopedagógica se

atendieron 825 y se realizaron 78 visitas domiciliarias, mientras que a través del programa de factores de riesgo se atendieron 17 alumnos y 12 en el programa de inclusión.

Servicio	Enero - marzo	Abril - junio	Julio - septiembre	Octubre - diciembre
Consulta psicológica (voluntaria)	56	47	36	23
Consulta psicológica (canalizada)	478	158	195	373
Consulta psicológica (grupal)	16	19	6	13
Grupo de crecimiento (alto riesgo)	253	N/A	70	506
Tutoría orientada	1002	955	1958	2117
Tutoría formativa	817	N/A	668	1734
Orientación pedagógica	566	468	233	825
Vistas domiciliarias	86	22	71	78
Programa factores de riesgo (alumnos atendidos)	12	15	20	17
Programa de inclusión (alumnos atendidos)	6	10	23	12

Fuente: Servicios Estudiantiles

Además de la Orientación Psicológica y la Atención a Tutorías se desarrollan actividades relacionados con el bienestar psicológico y mental de los jóvenes, así como actividades relacionadas a apoyar a otras instituciones de la región.

En el trimestre se desarrollaron las campañas “Abrigando amigos” y “Regalando sonrisas”, las cuales tienen como propósito fomentar el sentido de responsabilidad social entre el alumnado a través de actividades altruistas en beneficio de la niñez del municipio de Huejutla, Hidalgo que se encuentran en situación de vulnerabilidad.



3. ASUNTOS DE VINCULACIÓN.

3.1 Vinculación.

La Dirección de Vinculación lleva a cabo los procesos de gestión necesarios con el sector productivo, económico y social de la región con el objeto de llevar a cabo vínculos que le permitan lograr las metas establecidas para la colocación de estadías, firma de convenios, seguimiento y colocación de egresados, bolsa de trabajo, así como también en el aspecto de movilidad estudiantil y docente.

En el trimestre se llevó a cabo la Toma de Protesta y Primera Sesión Ordinaria del Consejo de Vinculación y Pertinencia, el cual es un órgano de apoyo, asesoría y consulta, integrado por personalidades de reconocido prestigio de la comunidad y de las autoridades de la institución, que tendrá como objetivos el fortalecer la vinculación de la UTHH con los sectores productivo y social, contribuyendo a la actualización e incorporación de nuevas empresas.



Toma de Protesta y Primera Sesión Ordinaria del Consejo de Vinculación y Pertinencia

3.2 Convenios.

Durante el periodo octubre diciembre se llevó a cabo la firma de cuatro convenios; uno internacional y tres nacionales; acumulando a la fecha 14 en total, como se describen en la tabla siguiente:

Trimestre	Institución/organismo	Objetivo
Octubre – diciembre	Internacional	
	Oliva Malbec Instituto de Gastronomía	Fomentar acciones de movilidad de estudiantes o docentes para efectos de realizar intercambio académico, ya que de estas acciones derivan beneficios para los participantes y por lo tanto para las instituciones.
	Nacional	
	Universidad Tecnológica de San Juan del Río	Tiene por objeto facilitar e incentivar la cooperación, el desarrollo científico y técnico, la formación e intercambio de recursos humanos, así como promover el establecimiento de proyectos conjuntos con estos fines en aquellas áreas que se consideren de interés común, sin perjuicio de la acción individual e independiente de ambas instituciones.
	Universidad Tecnológica de San Juan del Río	Fomentar acciones de movilidad de estudiantes o docentes para efectos de realizar intercambio académico,

		ya que de estas acciones derivan beneficios para los participantes y por lo tanto para las instituciones.
	Sabor y Calidad	Fomentar acciones de movilidad de estudiantes o docentes para efectos de realizar intercambio académico, ya que de estas acciones derivan beneficios para los participantes y por lo tanto para las instituciones.
Sub total	4	

Julio - septiembre	Internacional	
	OLESAY	Establecer las bases para facilitar e incentivar la cooperación entre "las partes", en cuanto al desarrollo científico y técnico, la formación e intercambio de recursos humanos, así como promover el establecimiento de proyectos conjuntos en aquellas áreas que se consideren de interés común entre "las partes".
	Regionales	
	CITNOVA	Establecer las bases, condiciones y mecanismos generales bajo las cuales "las partes" habrán de emprender acciones concretas para la realización del programa de estancias de investigación, desarrollo tecnológico, innovación y apoyo para tesis 2018.
	Confederación Nacional de Talleres Zona Veracruz	Crear un Marco de colaboración Académica, Científica y Tecnológica, para realizar conjuntamente actividades que permitan conseguir el máximo desarrollo en la formación y especialización de recursos humanos; Investigaciones conjuntas, desarrollo tecnológico y académico, intercambio de información, así como asesorías técnicas o académicas y publicaciones en los campos a fines de interés para "LAS PARTES".
	SECTURH	Crear un Marco de colaboración Académica, Científica y Tecnológica, para realizar conjuntamente actividades que permitan conseguir el máximo desarrollo en la formación y especialización de recursos humanos; Investigaciones conjuntas, desarrollo tecnológico y académico, intercambio de información, así como asesorías técnicas o académicas y publicaciones en los campos a fines de interés para "LAS PARTES".
Subtotal	4	

Abril - junio	Regionales	
	Colegio de Ingenieros Civiles del Estado de Hidalgo	Tiene por objeto facilitar e incentivar la cooperación, el desarrollo científico y técnico, la formación e intercambio de recursos humanos, así como promover el establecimiento de proyectos conjuntos con estos fines en aquellas áreas que se consideren de interés común, sin perjuicio de la acción individual e independiente de ambas instituciones.

	CITNOVA Consejo Nacional de Ciencia y Tecnología	Tiene por objeto impulsar, promover, fomentar, coadyuvar y coordinar la investigación científica, el desarrollo tecnológico, la innovación y el posgrado del Estado. Conducir y orientar las políticas, programas y acciones relativas a la investigación científica, el desarrollo tecnológico y el posgrado en el Estado, dirigido principalmente al desarrollo económico y social pertinente de la Entidad.
	Nacional	
	2.- CPMX9 Y FOLCH ENTERPRISES,S.A. DE C.V.	Ambas partes acuerdan que el objeto de este convenio de colaboración es establecer las bases conforme a las cuales se coordinarán las actividades para la participación de la "Universidad" y sus estudiantes en el evento CPMX
Subtotal	3	

	Convenios regionales	
	Cruz Roja Mexicana	Establecer las bases de colaboración para que "LA EMPRESA" y "LA UTHH", lleven a cabo acciones conjuntas con el objeto de colaborar en el proceso de formación integral de los estudiantes brindándoles una experiencia práctica en su área de especialidad a través de Estadías en las instalaciones de "LA EMPRESA"
Enero - marzo	Bachillerato del Estado de Hidalgo	Establecer las bases de colaboración para que "LA EMPRESA" y "LA UTHH", lleven a cabo acciones conjuntas con el objeto de colaborar en el proceso de formación integral de los estudiantes brindándoles una experiencia práctica en su área de especialidad a través de Estadías en las instalaciones de "LA EMPRESA"
	Convenios Internacionales	
	Universidad Nacional Autónoma de Alto Amazonas – UNAA YURIMAGUAS LORETO PERÚ	Fomentar acciones de Movilidad del alumnado para efectos de realizar intercambios académicos.
Subtotal	3	
Total	14	

* Evaluación Institucional (EVIN) Indicador 26 Total de organismos vinculados

3.3 Educación continua.

La educación continua es un término que comprenden un espectro de actividades y programas de aprendizaje teórico-práctico, que se realiza después de la formación obligatoria y que puede extenderse durante toda la vida. Dentro del programa de educación continua se consideran cursos para estudiantes no tradicionales, formas de capacitación sin grado académico, capacitación para el trabajo, de formación personal, entre otros.

Durante el periodo se dieron cuatro capacitaciones, contando con una asistencia de 80 personas y un acumulado de 160 horas.

En el corte del ejercicio fiscal se contabilizan 6 capacitaciones, 119 participaciones y 200 horas de instrucción.

Trimestre	Nombre del Curso	Lugar donde se imparte el curso	Número de Participantes	Número de horas
Octubre - diciembre	Taller básico a la introducción sobre la aplicación de soldadura en aceros bajo contenido de carbono.	UTHH	16	40
	Taller básico a la introducción del método de elemento finito a través de la plataforma CAE	UTHH	20	40
	Taller básico a la introducción del método de elemento finito a través de la plataforma CAE	UTHH	24	40
	Taller básico a la introducción del método de elemento finito a través de la plataforma CAE	UTHH	20	40
Subtotal			80	160
Julio - septiembre	Curso básico de electricidad	UTHH	12	20
	Taller básico de desarrollo y administración	UTHH	27	20
Subtotal			39	40
Total			119	200



Taller básico a la introducción sobre la aplicación de soldadura en aceros bajo contenido de carbono.

3.4 Estudios y servicios tecnológicos.

La atención al sector productivo de bienes y servicios se realiza a través de actividades de capacitación, adiestramiento, evaluación de competencias laborales, transferencia de tecnología y asistencia técnica, que benefician al sector que se dirige, sin otorgar grado académico.

Durante el trimestre octubre diciembre se realizaron 14 servicios tecnológicos de asistencia técnica, estos servicios se realizan a través de los programas educativos como se menciona a continuación:

PPEE	Enero-marzo	Abril-junio	Julio-septiembre	Octubre-diciembre	Total acumulado
Agrobiotecnología	14	14	5	5	38
Metal Mecánica	14	15	11	3	43
Proceso Alimentarios	10	14	23	6	53
Construcción	5	4	-	-	9
Total	43	47	39	14	143

3.5 Egresados en el sector laboral.

El seguimiento de egresados se realiza a las tres últimas generaciones, en el Nivel TSU a la vigésima segunda generación, egresada en agosto de 2018, al corte de diciembre 2018 se observa un 2.53% de colocación en el sector laboral de aquellos egresados que no continuaron con sus estudios, por otro lado se cuenta con un registro del 91.61% de alumnos que siguen con sus estudios al nivel ingeniería.

Seguimiento al Nivel 5B (TSU)

Generación	Cohorte generacional	Matrícula Inicial	No. Egre.	No Egre. Titulados	Trabajan	Trabajan y Estudian	Estudian	trabajan en la región de influencia	No localizados	Otras Act. Distintas a su profesión	% de colocación
20	2014-2016	1254	830	826	178	4	22	181	23	1	22.68%
21	2015-2017	1185	760	760	20	25	638	31	49	2	27.40%
22	2016-2018	1163	810	810	2	3	731	4	0	1	2.53%

* Para sacar el % de colocación se excluyen a los egresados no localizados y a los de continuidad de estudios.



Seguimiento al Nivel 5A (Ingeniería)

En el nivel Ingeniería en la octava generación egresada en abril de 2018, al corte de diciembre se observa un 11.92% de colocación en el sector laboral.

Gen	Cohorte generacional	Matrícula Inicial	No. Egre.	No Egre. Titulados	Trabajan	Trabajan y Estudian	Estudian	trabajan en la región de influencia	No localizados	Otras Act. Distintas a su profesión	% de colocación
6	2014-2016	446	402	398	314	0	4	64	36	3	86.74%
7	2015-2017	616	601	597	355	0	1	86	48	0	64.31%
8	2016-2018	754	688	680	82	0	0	31	0	9	11.92%

* Para sacar el % de colocación se excluyen a los egresados no localizados y a los de continuidad de estudios.

3.6 Bolsa de trabajo

Durante el periodo octubre diciembre se contactaron 3 plazas logrando colocar a 2 egresados de diferentes programas educativos, el 67% con respecto a las plazas contactadas.

Mes	Egresados Contactados	Egresados Contratados
Octubre	1	1
Noviembre	2	1
Diciembre	0	0
Subtotal	3	2
Julio	7	2
Agosto	4	4
Septiembre	0	0
Subtotal	11	6
Abril	12	5
Mayo	13	5

Junio	6	2
Subtotal	31	12
Enero	15	8
Febrero	1	1
Marzo	10	4
Subtotal	26	13
Total acumulado	71	33

ALUMNOS CONTRATADOS por PPEE octubre diciembre 2018		
Carrera	Técnico Superior Universitario	Ingeniería
Gestión de Proyectos		
Contaduría		2
Desarrollo e Innovación Empresarial		
Tecnologías de la Información		
Agrobiotecnología		
Procesos Alimentarios		
Metal Mecánica		
Civil		
Gastronomía		
Mecatrónica		
Subtotal		2
Total de alumnos Contratados		2

* Evaluación Institucional (EVIN) Indicador 32 Bolsa de trabajo

3.7 Visitas Industriales

Las visitas industriales tienen como propósito que los alumnos conozcan los diferentes procesos que se operan dentro de una empresa, y cómo estos coadyuvan y se interrelacionan entre sí para un crecimiento y funcionalidad de la organización, así mismo tener un contacto más directo con el sector productivo.

Durante octubre diciembre se realizaron dos visitas, atendiendo a 80 estudiantes de un programa educativo.

Periodo	Programa Educativo	Tipo de visita	Empresa visitada	No. de visitas	No. de alumnos
Octubre diciembre	TSU en Mecánica Industrial	Específica	Nucleoeléctrica Laguna Verde, Alto Lucero, Veracruz.	2	80
Subtotal				2	80
Julio - septiembre	TSU en Mecatrónica	Inducción	GT Global Tampico, Tamaulipas	1	2
	TSU en Construcción				1
	TSU en contaduría				3

Universidad Tecnológica de la Huasteca Hidalguense
Informe de actividades octubre diciembre 2018

	TSU en Gastronomía				2
	TSU en Procesos Alimentarios				4
	TSU en Agrobiotecnología				2
	TSU Desarrollo e Innovación Empresarial				1
	TSU en Gestión de Proyectos				4
	TSU en Mecánica				5
Subtotal				1	24
Enero - marzo	TSU. Contaduría	Inducción	Administración Portuaria de Tampico	2	66
		Inducción	New Line	2	62
	Lic. en contaduría	Inducción	Laguna Verde	2	61
	TSU. en Construcción	Inducción	Planta de Cementos Fortaleza ubicada en Santiago de Anaya	3	144
	Ing. Civil	Inducción	Laboratorio de pruebas en obra de control y calidad (PROCC)	3	103
	TSU Mecánica	Inducción	Termoeléctrica de Tuxpan	3	114
	Ing. Procesos Alimentarios	Inducción	Industria Patrona	1	31
	TSU Mecatrónica	Inducción	Centro de Innovación Italiano-Mexicano CIIMMATH	2	65
Subtotal				18	646
Total acumulado				21	750

4. GESTIÓN

4.1 Evaluación Institucional.

Con el propósito de cumplir con la evaluación institucional se dio seguimiento trimestral a las metas establecidas en el Programa Operativo Anual 2018.

Actualización de los instrumentos de planeación en la página web institucional.

Se dio seguimiento a la evaluación cuatrimestral de las actividades del POA de las áreas administrativas, así como también la evaluación de los indicadores académicos de los programas educativos.

Se dio seguimiento a las metas de la MIR a través del SIIPPED.

Integración del Modelo de Evaluación de la Calidad del Subsistema de Universidades Tecnológicas (MECASUT) 2017-2018.

También se atendieron solicitudes de información de la Dirección Técnica y Educación Superior del Estado, así como de la CGUTyP.

Durante el periodo se cumplió con la entrega de la estadística básica del cuatrimestre, así como con su publicación en la página web institucional.

4.2 Sistema de Gestión Integral

En el rubro del Sistema de Gestión Integral se llevaron a cabo las siguientes actividades:

Con el propósito de verificar el grado de cumplimiento del SGI con los requisitos de las normas ISO 9001:2015, ISO 14001:2015 y NMX-R-025-SCFI-2015, se llevó a cabo la auditoría interna al SGI, posterior a ello las auditorías de vigilancia a través de las casas certificadoras Instituto Mexicano de Normalización y Certificación (IMNC) y Factual Services.

Para dar seguimiento a los logros del trabajo técnico en el ámbito de implementación, administración, ejecución y seguimiento de la Certificación en Igualdad Laboral y No Discriminación, y tomar las acciones apropiadas, así como verificar que los procesos que involucren el cumplimiento de la Certificación, se ejecuten de manera imparcial y transparente, se llevó a cabo la reunión ordinaria del Comité de Igualdad Laboral y No Discriminación.

Con el objeto de revisar el Sistema de Gestión Integral para asegurarse de su conveniencia, adecuación, eficacia y alineación continua con la dirección estratégica de la institución, se desarrolló la Revisión de la Dirección con los integrantes de la alta dirección.

Por otro lado al personal de esta institución se le ofrecieron capacitaciones en diversos temas relacionados con el SGI.

Durante este periodo concluyó el concurso de "Recolección de PET", los premios fueron entregados a los programas educativos de Contaduría, Desarrollo e Innovación Empresarial y Gastronomía.

	
Concurso de "Recolección de PET"	Capacitación: Sensibilización al sistema de gestión para directivos

Con respecto a las actividades desarrolladas con perspectiva de género, se informa lo siguiente:

Al personal de esta institución se le ofreció la conferencia "Tipos de violencia", la cual tuvo como objeto el que conocieran e identificaran los tipos de violencia y analizar los efectos que lo causa.

Por otro lado, durante el periodo se realizaron 12 recorridos a los buzones de quejas y sugerencias del Sistema de Gestión Integral, recepcionando 15 peticiones para atención del área correspondiente. En esta actividad participa un Auditor Interno, un integrante de la Coordinación del Sistema de Gestión Integral y un integrante de la Comisión Ombudsperson.

* Evaluación Institucional (EVIN) Indicador 15 Procesos Certificados

4.3 Transparencia y acceso a la información pública.

En seguimiento al Portal de Transparencia, la Universidad Tecnológica de la Huasteca Hidalguense como sujeto obligado, continúa con la publicación de los rubros liberados conforme al artículo 70 de la Ley General de Transparencia y acceso a la información pública, en la nueva plataforma de transparencia gubernamental. Cumplir con la ley Federal de Transparencia y Acceso a la Información Pública Gubernamental, alineado a la Ley General de Transparencia y acceso a la información pública, Capítulo II De las obligaciones de transparencia comunes, artículo 70 En la Ley Federal y de la Entidades Federativas se contemplará que los sujetos obligados pongan a disposición del público y mantengan actualizada, en los respectivos medios electrónicos, de acuerdo con sus facultades, atribuciones, funciones u objeto social, según corresponda, la información, por los menos, de los temas, documentos y políticas.

Durante el trimestre en cuestión se atendieron tres solicitudes de acceso a la información.

Así como se actualizaron en el Portal Registro Único de Trámites y Servicios de Hidalgo, los cuatro trámites y servicios que se tienen declarados.

También se dio seguimiento al Programa de Calidad Institucional y Mejora Continua en los rubros de satisfacción del usuario y flujo del consumo de papel.

4.4 Archivo Institucional

En cumplimiento con la Ley de Archivos del Estado de Hidalgo se realizaron las siguientes actividades:

Validación del Cuadro General de Clasificación, versión 2018.

Se envió para su revisión ante el Órgano Rector del Sistema Estatal de Archivos el Catálogo de Disposición Documental, versión 2018

El archivo de concentración cuenta con un total 4,007 expedientes, transferidos desde el año 2009 a diciembre del 2018.

4.5 Personal Académico y Administrativo

La plantilla del personal académico y administrativo en octubre estuvo conformada por 274 trabajadores: 30 mandos medios y superiores, 44 PTC, 120 PA y 80 personal de apoyo en docencia y administración, que corresponde a un 10.95%, 16.06%, 43.79% y 29.20% respectivamente.

Puesto	Administrativo		Académico		Total	
	H	M	H	M	H	M
Rector	1	0	0	0	1	0
Abogado General	1	0	0	0	1	
Directores	4	1	4	2	8	3
Profesores de Tiempo Completo	0	0	30	14	30	14
Profesores de Asignatura	0	0	66	54	66	54
Jefes de Departamento	6	11	0	0	6	11
Jefe de Taller	0	0	0	0	0	0
Coordinadores	10	8	0	0	10	8
Jefes de Oficina/Técnico Académico/Ingenieros en sistema	6	7	5	0	11	7
Técnico	6	7	0	0	6	7
Secretarial	3	17	0	0	3	17
Personal de Apoyo	7	4	0	0	7	4
Subtotal	43	56	105	70	148	126
Total	99		175		274	

4.6 Capacitación

Durante el trimestre se otorgó capacitación al personal docente y administrativo en cursos internos y externos, en los cuales se contó con 110 asistencias y 75 participaciones, 46 fue personal que labora en la administración y 29 docentes, acumulando un total de 246 horas.

	Hombres	Mujeres	Total
Docente	19	10	29
Administrativo	24	22	46
Total	43	32	75

Fuente: Depto. Recursos Humanos

Desglose del personal capacitado

Capacitación docente

Nombre del Curso	Fecha	Enfoques centrados en el aprendizaje.				Número de Participantes				Horas del curso
		PTC		PA		PTC		PA		
Nombre del Curso	Fecha	H	M	H	M	H	M	H	M	
Curso teórico práctico del manejo de extintores y control de incendios	09/11/2018		2	11			2	11		3
Curso "sensibilización al sistema de gestión para directivos"	06/11/2018			1				1		8
Curso "Evaluación del cumplimiento legal en materia ambiental"	08/11/2018	1		5	1	1		5	1	16
Curso "planeación estratégica (elaboración de diagnóstico)	28 y 29 /11/2018	1	5	2	2	1	5	2	2	16
Curso "Manejo integral de residuos (peligrosos, sólidos urbanos y de manejo especial)	03 y 04/12/2018	1	1		1	1	1		1	24
Curso "Auditor interno para un sistema de gestión ambiental con base en la norma ISO 19011:2011"	03,04 Y 05/12/2018	1	2		2	1	2		2	32
Curso "Herramientas para la mejora continua y solución de no conformidades"	03 y 04/12/2018		1	1			1	1		32
		4	11	20	6	4	11	20	6	131
		41				41				131

Fuente: Depto. Recursos Humanos

Capacitación administrativos

Nombre del Curso	Fecha	Número de Participantes		Total de horas del curso
		H	M	
Curso teórico práctico del manejo de extintores y control de incendios	09/11/2018	10	1	3
Curso "sensibilización al sistema de gestión para directivos"	06/11/2018	7	10	8
Curso "Evaluación del cumplimiento legal en materia ambiental"	08/11/2018	5	5	16
Curso "Manejo integral de residuos (peligrosos, sólidos urbanos y de manejo especial)	03 y 04/12/2018	2	8	24
Curso "Auditor interno para un sistema de gestión ambiental con base en la norma ISO 19011:2011"	03,04 Y 05/12/2018	2	8	32
Curso "Herramientas para la mejora continua y solución de no conformidades"	03 y 04/12/2018	6	5	32
Subtotal		32	37	
Total		69		115

Fuente: Depto. Recursos Humanos

* *Evaluación Institucional (EVIN)* Indicador 25 Capacitación del Personal de la Universidad Tecnológica

4.7 Costo Total del Personal

En este período la inversión en el factor humano resultó de la siguiente manera:

Aplicación del capítulo 1000

CONCEPTO	Enero-Marzo	Abril-Junio	Julio-Sep	Oct-Dic	Total
Sueldos	\$10,837,119.96	\$10,528,467.47	\$11,721,087.76	\$11,535,446.57	\$44,622,121.76
Prima vacacional y dominical	\$803,614.73	\$2,828.21	\$823,604.70	\$1,297,908.41	\$2,927,956.05
Gratificación anual	\$3,124.31	\$1,567,296.39	\$1,669,598.22	\$4,169,675.90	\$7,409,694.82
Prestaciones de seguridad social	\$1,684,224.71	\$2,309,756.12	\$2,303,778.94	\$2,059,287.87	\$8,357,047.64
Prestaciones establecidas por condiciones generales de trabajo	\$802,006.27	\$780,461.34	\$796,728.57	\$833,971.21	\$3,213,167.39
Total	\$14,130,089.98	\$15,188,809.53	\$17,314,798.19	\$19,896,289.96	\$66,529,987.66

Fuente: Dirección de Administración y Finanzas

4.8 Fuentes de financiamiento

Refiere a la utilización racional y efectiva de los subsidios de operación e inversión ministrados a la Universidad, con el fin de cumplir con los objetivos institucionales en un marco de simplificación de procedimientos, disciplina presupuestal y racionalización de los gastos de operación, correspondiente al período referido, se desglosa de la siguiente manera:

Estructuras de subsidios octubre - diciembre 2018

Subsidios de operación	Estimado	Ampliación	Reducción	Modificado	Ministrado	Diferencia
Estatal:	\$8,889,595.00	\$0.00	\$0.00	\$8,889,595.00	\$8,889,553.00	-\$42.00
Federal:	\$8,889,595.00	\$0.00	\$0.00	\$8,889,595.00	\$8,889,595.00	\$0.00
Total:	\$17,779,190.00	\$0.00	\$0.00	\$17,779,190.00	\$17,779,148.00	-\$42.00

Fuente: Depto. de Presupuesto y Programación.

Universidad Tecnológica de la Huasteca Hidalguense
Informe de actividades octubre diciembre 2018

Subsidio Estatal

MES	PROGRAMADO	RECAUDADO	FECHA
Enero	3,241,226.16	2,437,611.16	30/ene/2018
Febrero	2,963,198.00	2,509,442.00	26/feb/2018
Marzo	3,721,108.26	5,124,788.49	26/mar/2018
Abril	2,963,198.00	1,543,612.77	26/abr/18
Mayo	2,963,198.00	2,159,583.00	16/may/18
Junio	2,963,198.00	2,509,444.00	14/jun/18
Julio	2,963,198.00	3,796,678.50	26/jul/18
Agosto	5,728,542.00	4,675,842.00	28/ago/18
Septiembre	2,963,198.00	4,442,176.50	26/sep/18
Octubre	2,963,198.00	2,424,359.00	31-oct-18
Noviembre	2,963,198.00	2,560,555.00	30-nov-18
Diciembre	2,963,199.00	3,904,639.00	31-dic-18
ACUMULADO	39,359,659.42	38,088,731.42	

*Fuente: Depto. de Presupuesto y Programación.

Subsidio Federal

MES	PROGRAMADO	RECAUDADO	FECHA
Enero	2,963,198.00	0.00	-
Febrero	2,963,198.00	0.00	-
Marzo	2,963,198.00	8,889,594.00	26/mar/2018
Abril	2,963,198.00	2,963,198.00	17/abr/18
Mayo	2,963,198.00	2,963,198.00	16/may/18
Junio	2,963,198.00	2,963,198.00	14/jun/18
Julio	2,963,198.00	2,963,198.00	17/jul/18
Agosto	5,728,542.00	5,728,542.00	21/ago/18
Septiembre	2,963,198.00	2,963,198.00	24/sep/18
Octubre	2,963,198.00	2,963,198.00	31-oct-18
Noviembre	2,963,198.00	2,963,198.00	30-nov-18
Diciembre	2,963,199.00	2,963,199.00	31-dic-18
ACUMULADO	38,323,721.00	38,323,721.00	

*Fuente: Depto. de Presupuesto y Programación.

4.9 Composición de los ingresos propios y programas especiales

Ingresos Propios	Enero- Marzo	Abril- Junio	Julio- Septiembre	Octubre- Diciembre	Acumulado	Meta Anual Modificada	% Avance
Ingresos propios por servicios y estudios tecnológicos	\$16,093.30	\$72,089.79	\$35,891.95	\$126,575.40	\$250,650.44	\$462,673.00	54.17%
Servicios de educación continua	\$0.00	\$1,599.64	\$0.00	\$11,270.00	\$12,869.64	\$119,850.00	10.74%
Consultorías y estudios	\$0.00	\$60,000.00	\$0.00	\$108,000.00	\$168,000.00	\$23,200.00	724.14%
Servicios tecnológicos	\$16,093.30	\$10,490.15	\$35,891.95	\$7,305.40	\$69,780.80	\$319,623.00	21.83%
Ingresos propios por colegiaturas y servicios escolares	\$2,765,690.60	\$8,046,709.10	\$7,776,225.50	\$660,462.40	\$19,249,087.60	\$17,288,725.00	111.34%
Inscripción	\$0.00	\$0.00	\$2,318,100.00	\$3,900.00	\$2,322,000.00	\$2,230,000.00	104.13%
Reinscripción	\$2,477,800.00	\$4,680,300.00	\$2,008,750.00	\$8,400.00	\$9,175,250.00	\$8,486,600.00	108.11%
Examen de ingreso a la educación superior	\$0.00	\$447,930.00	\$13,230.00	\$0.00	\$461,160.00	\$378,000.00	122.00%
Examen extraordinario	\$217,855.00	\$277,200.00	\$245,575.00	\$538,120.00	\$1,278,750.00	\$825,000.00	155.00%
Examen general de egreso TSU	\$1,720.00	\$477,300.00	\$167,270.00	\$2,580.00	\$648,870.00	\$595,550.00	108.95%
Examen y certificado toefl	\$0.00	\$0.00	\$0.00	\$64,500.00	\$64,500.00	\$81,250.00	79.38%
Constancias y credenciales	\$38,930.00	\$34,405.00	\$137,869.50	\$22,559.00	\$233,763.50	\$152,485.00	153.30%
Titulación	\$29,385.60	\$2,129,574.10	\$2,295,531.00	\$19,723.40	\$4,474,214.10	\$3,999,240.00	111.88%
Seguro estudiantil contra accidentes	\$0.00	\$0.00	\$589,900.00	\$680.00	\$590,580.00	\$540,600.00	109.25%
Ingresos propios por otros servicios	\$24,275.00	\$278,510.00	\$262,860.00	\$23,905.00	\$589,550.00	\$546,675.00	107.84%
Aportación mensual de cafetería	\$14,000.00	\$21,000.00	\$21,000.00	\$21,000.00	\$77,000.00	\$77,000.00	100.00%
Aportación mensual de papelería y/o fotocopiado	\$5,000.00	\$20,000.00	\$15,000.00	\$0.00	\$40,000.00	\$55,000.00	72.73%
Cuota por devolución extemporánea de acervo bibliográfico	\$1,500.00	\$1,860.00	\$1,410.00	\$480.00	\$5,250.00	\$4,500.00	116.67%
Donación de libro	\$3,775.00	\$235,650.00	\$225,450.00	\$2,425.00	\$467,300.00	\$410,100.00	113.95%
Otros productos o servicios	\$0.00	\$0.00	\$0.00	\$0.00	\$0.00	\$75.00	0.00%
TOTAL DE INGRESOS PROPIOS CAPTADOS EN EL EJERCICIO FISCAL	\$2,806,058.90	\$8,397,308.89	\$8,074,977.45	\$810,942.80	\$20,089,288.04	\$18,298,073.00	109.79%

*Fuente: Depto. de Presupuesto y Programación.

Programas Especiales

PROYECTO	PRESUPUESTADO	RADICADO	EJERCIDO
Proexoes 2017. Programa de Expansión de la Educación Media Superior y Superior	\$1,366,346.00	\$1,366,346.00	\$1,366,345.99
Cdi 2017. Programa de Mejoramiento de la Producción y Productividad Indígena	\$111,649.00	\$111,649.00	\$111,649.00
Piees 2017. Programa para la Inclusión y la Equidad Educativa	\$389,012.00	\$389,012.00	\$379,700.00
Prodep 2018	100,000.00	72,795.00	0.00
TOTAL	\$1,967,007.00	\$1,939,802.00	\$1,857,694.99

*Fuente: Depto. de Presupuesto y Programación.

Seguimiento Programático Presupuestal de Programas Especiales Ejercicios Anteriores

	PRESUPUESTADO	RADICADO	EJERCIDO
Facut 2009 Nivel 5-A	2,175,574.00	2,175,574.00	1,896,839.37
Promep 2010	958,418.00	958,418.00	888,920.09
Promep 2011	1,197,245.00	1,197,245.00	1,184,143.67
Promep 2012	1,212,126.00	1,212,126.00	1,146,405.58
Promep 2013	792,937.00	792,937.00	762,972.52
Prodep 2014	2,137,926.00	2,137,926.00	1,920,659.08
Profocie 2015	3,717,672.00	3,717,672.00	3,717,138.05
Prodep 2015	\$665,786.00	\$665,786.00	610,565.92
Prodep 2018	72,795.00	72,795.00	0.00
Total	12,930,479.00	12,930,479.00	12,127,644.28

*Fuente: Depto. de Presupuesto y Programación.

Aplicación de ingresos propios octubre - diciembre 2018

Capítulos	Autorizado Modificado	Ejercido Enero - Marzo	Ejercido Abril - Junio	Ejercido Jul - Sep	Ejercido Oct - Dic	Total Ejercido	%
1000	\$3,158,942.00	145,891.02	172,142.85	197,149.30	3,072,332.11	3,587,515.28	113.00%
2000	\$1,672,528.00	161,534.33	347,988.47	224,499.72	951,824.72	1,685,847.24	100.80%
3000	\$9,694,205.00	767,932.33	1,690,425.03	1,350,974.08	3,351,178.26	7,160,509.70	73.86%
4000	\$601,526.00	6,800.00	164,139.60	121,271.20	200,189.80	492,400.60	81.00%
5000	\$3,170,872.00	0	96,114.19	5,225.00	3,069,396.71	3,170,735.90	100.00%
SUMAS	18,298,073.00	1,082,157.68	2,470,810.14	1,899,119.30	10,644,921.60	16,097,008.72	87.97%

*Fuente: Depto. de Presupuesto y Programación.

* Evaluación Institucional (EVIN) Indicador 27 Ingresos Propios Captados Indicador 28 Distribución de los servicios y estudios tecnológicos prestados e ingresos por este rubro

4.10 Indicadores del costo de operación por carreras y por alumnos al mes de diciembre

Carreras	No. Alumnos	Costo por carrera	Costo promedio por alumno
Tecnologías de la Información	321	8,775,145.85	27,336.90
Metal Mecánica	493	13,477,093.15	27,336.90
Gestión de Proyectos	128	3,499,123.58	27,336.90
Agrobiotecnología	105	2,870,374.81	27,336.90
Procesos Alimentarios	148	4,045,861.64	27,336.90
Financiera Fiscal	631	17,249,585.76	27,336.90
Gastronomía	474	12,957,692.00	27,336.90
Desarrollo e Innovación Empresarial	374	10,224,001.70	27,336.90
Civil	593	16,210,783.45	27,336.90
Mecatrónica	226	6,178,140.07	27,336.90
Total	3,493.00	95,487,802.00	27,336.90

*Fuente: Depto. de Presupuesto y Programación.

* Evaluación Institucional (EVIN) Indicador 12 Costo por alumno

4.11 Análisis presupuestal de operación

SUBSIDIO FEDERAL, ESTATAL E INGRESOS PROPIOS

Capítulo	Total Autorizado	Ejercido Enero-Marzo	Ejercido Abril-Junio	Ejercido Julio - Septiembre	Ejercido Octubre-Diciembre	Total Ejercido	Disponible	%
1000	64,700,617.00	14,130,089.98	15,188,809.53	17,314,798.19	19,896,289.96	66,529,987.66	-1,829,370.66	102.83%
2000	6,270,154.00	248,295.36	1,551,328.50	2,019,238.21	2,133,985.08	5,952,847.15	317,306.85	94.94%
3000	21,238,284.42	1,635,156.92	5,549,221.36	3,935,344.09	5,106,186.61	16,225,908.98	5,012,375.44	76.40%
4000	601,526.00	6,800.00	164,139.60	121,271.20	200,189.80	492,400.60	109,125.40	81.86%
5000	3,170,872.00	0	96,114.19	1,195,252.36	2,398,832.81	3,690,199.36	-519,327.36	116.38%
6000	2,568,564.95	0	0	406,716.37	849,415.91	1,256,132.28	1,312,432.67	48.90%
SUMAS	98,550,018.37	16,020,342.26	22,549,613.18	24,992,620.42	30,584,900.17	94,147,476.03	4,402,542.34	95.53%

*Fuente: Depto. de Presupuesto y Programación.

SUBSIDIO FEDERAL Y ESTATAL


Capítulo	Autorizado	Ampliaciones y Reducciones	Total Autorizado	Ejercido Enero-Marzo	Ejercido Abril-Junio	Ejercido Julio - Septiembre	Ejercido Octubre-Diciembre	Total Ejercido	Disponible	%
1000	61,541,675.00	0	61,541,675.00	13,984,198.96	15,016,666.68	17,117,654.26	16,827,657.04	46,118,519.90	15,423,155.10	25.06%
2000	4,597,626.00	0	4,597,626.00	86,761.03	1,203,340.03	1,781,902.58	1,582,705.90	3,072,003.64	1,525,622.36	33.18%
3000	10,508,141.00	1,035,938.42	11,544,079.42	867,224.59	3,858,796.33	2,580,195.14	1,237,994.60	7,306,216.06	4,237,863.36	36.71%
SUMAS	76,647,442.00	1,035,938.42	77,683,380.42	14,938,184.58	20,078,803.04	21,479,751.98	19,648,357.54	56,496,739.60	21,186,640.82	27.27%


*Fuente: Depto. de Presupuesto y Programación.

* *Evaluación Institucional (EVIN)* Indicador 11 Presupuesto ejercido

5. ACTIVIDADES EXTRAORDINARIAS.

RECIBE UTHH RECONOCIMIENTO POR PARTE DE LA ANUT	
<p>Durante la Reunión Nacional de la Asociación Nacional de Universidades Tecnológicas (ANUT) 2018, la UTHH recibe reconocimiento por consolidarse como una institución ejemplar en los esfuerzos de evaluación externa y acreditación.</p>	

ACREDITACIÓN DE PROGRAMAS EDUCATIVOS	
<p>La UTHH logra consolidarse como una institución ejemplar en la región, al alcanzar la acreditación de cinco de sus programas educativo, para tener con ello un 86.36% del total de programas educativos de buena calidad.</p> <p>Ing. en Procesos Alimentarios Ing. en Metal Mecánica Ing. en Agrobiotecnología Ing. Civil TSU en Construcción</p>	

CELEBRACIÓN DEL XXII ANIVERSARIO DE LA UTHH	
<p>En el marco del XXII Aniversario de la UTHH se llevó a cabo el 8º Congreso Universitario “Ciencia Tecnología y Emprendimiento”, en el cual se ofrecieron conferencias y talleres. Durante esta celebración se entregaron reconocimientos al personal con 5, 10, 15 y 20 años de servicio, por su esfuerzo, constancia y profesionalismo.</p>	

ESTUDIANTES DE LA UTHH DESTACAN EN EL RETO INTERNACIONAL LABSAG 2018

Alumnos de la Licenciatura en Contaduría participaron en el “Reto Internacional LABSAG 2018” organizado por la empresa británica LABSAG con sede en Londres y filiales en México, Colombia, Ecuador, Chile y Perú, donde lograron un segundo y tercer lugar. Este reto es una competencia internacional en la cual participaron estudiantes de universidades de Argentina, Perú, Colombia, Bolivia y México, donde pusieron en práctica los conocimientos adquiridos a través de un simulador de negocios.



CELEBRACIÓN DEL XANTOLO 2018 EN LA UTH

Una fiesta única y especial fue la que se vivió en la explanada al celebrar el Xantolo 2018 con la finalidad de fortalecer y conservar las tradiciones, costumbres e identidad que caracteriza a la Huasteca de nuestro querido estado de Hidalgo.



UTHH OBTIENE 3er. lugar EN EL PRIMER CONCURSO DE ALTARES DE LAS INSTITUCIONES DE EDUCACIÓN SUPERIOR

La Universidad Tecnológica de la Huasteca Hidalguense (UTHH) participó en el 2do. Festival Cultura y Muerte 2018 celebrado en el Centro Cultural del Ferrocarril en la ciudad de Pachuca Hgo., organizado por la Secretaría de Cultura del Estado de Hidalgo, a través de la Subsecretaría de Innovación y Emprendimiento Cultural, con la finalidad de divulgar el patrimonio cultural y tradiciones en Hidalgo.



6. ACTIVIDADES DE LOS PROGRAMAS EDUCATIVOS

Proyectos de Innovación Tecnológica

Programa Educativo	Nombre de la actividad	objetivo
Agrobiotecnología	Manejo del vivero certificado de cítricos: Vivero Universitario de la Universidad Tecnológica de la Huasteca Hidalguense.	Producción de planta certificada de cítricos, de acuerdo a la NOM-079-FITO-2002 y Acuerdo HLB.
	Producción orgánica de jitomate	Evaluar los bioproductos obtenidos en la carrera de agrobiotecnología para la producción comercial de jitomate.
Academia de Matemáticas	<p>Proyecto: Las habilidades matemáticas y la práctica docente en el aula.</p> <p>Cartel: Las habilidades matemáticas y la práctica docente en el aula.</p> <p>IX Coloquio de Matemática Educativa para profesores</p> <p>Lugar: Pachuca, Hgo.</p>	Objetivo: presentar un trabajo mediante un cartel que muestre la experiencia en el aula para contribuir a la mejora de habilidades matemáticas.
	<p>Participación: Cartel</p> <p>Título: Aplicación de las matemáticas en diferentes campos disciplinarios con proyectos integradores basados en competencias profesionales.</p>	Generar una estrategia evaluativa con base en las Competencias profesionales, los conocimientos que el alumno adquiere en matemáticas y las diversas asignaturas de un mismo periodo escolar para la solución de problemas en la práctica profesional.
Mecatrónica	Sistema de medición del volumen de combustible despachado en gasolineras	Describir el método aplicado para la obtención de un sistema de conteo de litros de combustible comercial (gasolina y Diesel), que permita determinar la cantidad de litros que entran al tanque de algún automóvil

Proyecto Académico

Programa Educativo	Nombre de la actividad	objetivo
Agrobiotecnología	Evaluación Fitoquímica Y En Invernadero De Metabolitos Secundarios Con Potencial Insecticida De Plantas Nativas De La Huasteca Hidalguense	Proyecto presentado que se desarrolla con estudiantes de la UTHH en colaboración con investigadores del colegio de postgraduados, México.
	Proyectos académicos de Integradora I	Desarrollar y exponer agrobioproductos relacionados con la propagación vegetal e insumos para el control de plagas y enfermedades en la agricultura.
Mecatrónica	Diseño de Pino navideño	Diseño electrónico de pino navideño de la Universidad Tecnológica de la Huasteca Hidalguense
Procesos Alimentarios	Presentación de proyectos integradora	Presentación de los planes de negocio ejecutados por los alumnos de procesos alimentarios durante toda su formación académica.

Conferencia (impartida)

Programa Educativo	Nombre de la actividad	objetivo
Agrobiotecnología	La Mujer en la ciencia y la tecnología	Dar a conocer las aportaciones científicas que ha realizado la mujer respecto a la ciencia en el marco de la "Segunda Semana Estatal Femenil de Ciencia y Tecnología".
	Xinaxtli: recursos fitogenéticos como base de la sustentabilidad	Dar a conocer la importancia de los recursos fitogenéticos de la región, como base de la sustentabilidad.
	Fenología de cultivos básicos.	Revisar los aspectos relevantes en la fenología de cultivos para su manejo y aumentar su productividad.
Mecatrónica	Introducción a los Microcontroladores	Incentivar a los alumnos de educación media superior a

		estudiar carreras con enfoque mecatrónico.
Procesos Alimentarios	EL Rol de la Mujer en la ciencia y la tecnología	Dar a conocer las aportaciones científicas que ha realizado la mujer respecto a la ciencia en el marco de la "Segunda Semana Estatal Femenil de Ciencia y Tecnología".
Tecnologías de la Información	El rol de la Mujer en la Educación Científica y Tecnológica	Promover e incentivar la participación de la mujer en la ciencia y la tecnología
	Participación de la mujer UTHH en el desarrollo Tecnológico.	Promover e incentivar la participación de la mujer en la ciencia y la tecnología

Conferencia (asistencia)

Programa Educativo	Nombre de la actividad	objetivo
Contaduría	Ponderación de dos Derechos: Transparencia y Protección de Datos Personales	Asistir a invitación por parte de la Secretaria de Contraloría del Estado de Hidalgo, para actualización en temas de Trasperencia y Protección de Datos Personales

Congresos/Simposio (participación)

Programa Educativo	Nombre de la actividad	objetivo
Contaduría	3er Congreso de Investigación Latinoamericano en Administración y Negocios	Exponer los resultados del uso de la TIC's (Tres generaciones de Baby Boomers , X y Millenials) en las Micro y Pequeñas empresas en el municipio de Huejutla de Reyes, como una herramienta para administrar los negocios y su influencia en la productividad
Tecnologías de la Información	Academias: avances y desafíos del sistema educativo hidalguense Ponencia - Cartel	Difusión del conocimiento de proyecto de investigación aplicada.

	Congreso Interdisciplinario de Energías Renovables, Mantenimiento Industrial, Mecatrónica e Informática Ponencia Prototipo de Aplicación Móvil “Dilo con Señas”.	Difusión del conocimiento de proyecto de investigación aplicada.
--	---	--

Congresos/Simposio (Asistencia)

Programa Educativo	Nombre de la actividad	objetivo
Contaduría	7° Festival Nacional del Conocimiento.	Asistir al 7° Festival Nacional del Conocimiento en la Ciudad de Pachuca, Hgo., con la participación del alumnado de décimo cuatrimestre de la Carrera Licenciatura en Contaduría, con la finalidad de presenciar encuentros de Ciencias, Artes y Humanidades; organizado por el Gobierno del Estado de Hidalgo y la Universidad Nacional Autónoma de México.

Cursos/talleres (impartido)

Programa Educativo	Nombre de la actividad	Objetivo
Mecatrónica	Osciloscopio TBS1000B en el auxilio de diseños electrónicos	Reforzar las habilidades y conocimientos para la toma de decisiones




Cursos/talleres (asistencia)

Programa Educativo	Nombre de la actividad	Objetivo
Gastronomía	“Hotelería Moderna” Impartido por el Instituto Politécnico Nacional.	Aprender las características de una empresa hotelera, los departamentos que componen y su funcionamiento y las relaciones entre departamentos en la empresa, para una eficaz preparación como profesional de la hotelería.

Otros

Programa Educativo	Nombre de la actividad	objetivo
Gastronomía	Exposición de Cierre de las materias: Bases Culinarias y Servicios de Alimentos y bebidas	Se realizó un banquete donde se atendió a 50 invitados con un menú de tres tiempos donde, los alumnos evidenciaron los competencias adquiridas de la materia de Bases Culinarias.
	Participación en el concurso feria gastronómica "Saborea Hidalgo"	Se pretende que esta feria se quede como un evento líder en el sector gastronómico en el que se busca generar alianzas y preservar las recetas de los pueblos que ya se están perdiendo.
	Evento gastronómico denominado "TLALLY" Alta cocina mexicana	Cierre de las materias: Integradora y Servicio de alimentos y bebidas
	Exposición de cierre de la materia de Patrimonio Culinario de México	El alumna//o caracterice su región en los rubros socioeconómico, cultural y gastronómico para contribuir a la divulgación del patrimonio culinario.
	Participación en el campaña de Donación de cobijas	Apoyo para temporada invernal para ser entregadas a personas del sector adulto mayores con vulnerabilidad en el centro Gerontológico de Huejutla
Metal Mecánica	Expo Mecánico Automotriz Internacional 2018	Generar en los alumnos un panorama amplio de la industria automotriz y sus innovaciones en México, al presentarse en el mismo, empresas fabricantes de autopartes, equipo de diagnóstico y de servicio.

7. ACTIVIDADES DE LA DIRECCIÓN ACADÉMICA

Nombre de la actividad	Objetivo	Evidencia
<p>Concurso</p> <p>Spelling Bee Contest 2018</p>	<p>Desarrollar habilidades de deletreo de verbos en alumnos de nuevo ingreso para formar competencias del habla del idioma.</p>	
<p>Concurso</p> <p>1 st FLA Jeopardy Game</p>	<p>Practicar los verbos en todos sus tiempos, incluyendo trabajo en equipo, utilizando herramientas digitales con la finalidad de desarrollar competencias verbales de la lengua extranjera.</p>	
<p>Demostración</p> <p>Actividades artísticas grupales</p>	<p>Esta actividad tiene como objetivo desarrollar una pastorela, villancicos, rondallas y obras de teatro poniendo en práctica sus conocimientos sobre las habilidades de comunicación y cualidades de la redacción y la voz, facilitándole su desenvolvimiento y dominio del público.</p>	
<p>Demostración</p> <p>Demostración de catrinas y calaveras xantoleras</p>	<p>La academia de expresión oral y escrita realizo la demostración de catrinas y calaveras xantoleras, actividad realizada por los alumnos de primer cuatrimestre inscritos en los 10 programas, permite fomentar el recate y respeto por las tradiciones de la Huasteca Hidalguense.</p>	
<p>Conferencias</p> <p>2da semana estatal Femenil de Ciencia y Tecnología</p>	<p>Coadyuvar en el proceso de construcción de su subjetividad y sentido, a partir de trayectorias de vida de mujeres científicas.</p>	