



Informe de Actividades del Titular del Organismo del periodo octubre diciembre 2021.

I Sesión Ordinaria 2022
08 de febrero de 2022

Contenido

Acerca del lenguaje	5
ALINEACIÓN	5
I. Evaluación Programática Presupuestal	5
II. Presupuesto de ingresos	5
III. Estado del ejercicio del presupuesto	5
IV. Cumplimiento con el prog. de racionalidad, disciplina y eficiencia del gsto. púb. 6	
V. Programa anual de adquisiciones, arrendamientos y servicios	6
VI. Cumplimiento con el programa de Infraestructura y Equipamiento	6
VII. Regulación de bienes muebles e inmuebles	6
COMPONENTE 1. ESTUDIANTES DE EDUCACIÓN SUPERIOR EN LAS INSTITUCIONES PÚBLICAS, FORMADOS.	7
Objetivo:	7
Definición:	7
Resultado del indicador:	7
1. DOCENCIA	7
1.1 Matrícula	7
Matrícula cuatrimestre septiembre diciembre 2021	7
Matrícula por género	8
Matrícula por género y programa educativo del Nivel 5B (TSU)	9
Matrícula por género y programa educativo del Nivel 5A (Licenciatura)	10
Aprovechamiento académico del Nivel 5B (TSU) septiembre diciembre 2021.	11
Aprovechamiento académico Nivel 5B (TSU) comparativo con resultado nacional	13
Aprovechamiento académico del Nivel 5A (Licenciatura) septiembre diciembre 2021	13
Aprovechamiento académico Nivel 5A (Licenciatura) comparativo con resultado nacional.	15
Reprobación definitiva del Nivel 5B (TSU) septiembre - diciembre 2021	15
Reprobación definitiva del Nivel 5A (Licenciatura) septiembre - diciembre 2021.	17
1.4 Deserción cuatrimestral.	18
Deserción cuatrimestral Nivel 5B (TSU) septiembre - diciembre 2021	18
Deserción cuatrimestral Nivel 5A (Licenciatura) septiembre - diciembre 2021	20



Acciones tomadas para atender la deserción escolar: Periodo septiembre diciembre 2021. ... 22

1.5 Asignación de becas. 23

1.6 Capacidad instalada..... 24

1.7 Laboratorios y talleres..... 25

1.8 Materiales didácticos y de apoyo bibliográfico. 27

1.9 Planta Académica de Tiempo Completo con Perfil Deseable..... 28

1.10 Actividades culturales. 31

1.11 Actividades deportivas..... 31

1.12 Servicios médicos. 32

1.13 Servicios estudiantiles. 33

Componente 2. SERVICIOS DE EXTENSIÓN Y VINCULACIÓN DE EDUCACIÓN SUPERIOR OTORGADOS 35

Objetivo:..... 35

Definición: 35

Resultado del indicador:..... 35

2.1 Vinculación..... 35

2.2 Promoción y difusión del modelo educativo..... 35

2.3 Convenios. 37

2.4 Educación Continua. 38

2.5 Egresados en el sector laboral..... 39

 Seguimiento al Nivel 5B (TSU)..... 39

 Seguimiento al Nivel 5A (Licenciatura)..... 39

2.6 Bolsa de trabajo..... 40

Componente 3. INVESTIGACIÓN CIENTÍFICA, TECNOLÓGICA Y EDUCATIVA REALIZADA.

41

Objetivo:..... 41

Definición: 41

Resultado del indicador:..... 41

3.1 Productos de Investigación Científica y Tecnológica..... 41

 Agrobiotecnología 41

 Contaduría 42

 Gestión de Negocios y Proyectos - Innovación de Negocios y Mercadotecnia 43

 Civil..... 44

 Gastronomía 44



Componente 4. INSTRUMENTOS DE PLANEACIÓN Y EVALUACIÓN ESTRATÉGICA IMPLEMENTADOS.....	45
Objetivo:.....	45
Definición:.....	45
Resultado del indicador:.....	45
4.1 Evaluación Institucional.	45
4.2 Sistema de Gestión Integral	45
4.3 Transparencia y acceso a la información pública.....	47
4.4 Archivo Institucional	48
4.5 Sistema de Control Interno Institucional.....	48
4.6 Evaluación Docente.....	49
4.7 Implementación de Sistemas de Información.	49
Componente 5. PROGRAMA DE GESTIÓN ADMINISTRATIVA DE LAS INSTITUCIONES DE EDUCACIÓN SUPERIOR EJECUTADO.....	51
Objetivo:.....	51
Definición:.....	51
Resultado del indicador:.....	51
5.1 Sentencia y/o laudos.	51
5.2 Personal Académico y Administrativo.	51
5.3 Costo Total del Personal.....	52
5.4 Fuentes de financiamiento.	52
Estructuras de subsidios octubre diciembre 2021.....	53
Subsidio Estatal	53
Subsidio Federal.....	53
5.5 Composición de los ingresos propios y programas especiales.	54
5.6 Seguimiento Programático Presupuestal de Programas Especiales Ejercicios Anteriores.	56
5.7 Seguimiento Programático Presupuestal de Programas Especiales 2021.....	57
5.8 Aplicación de ingresos propios octubre diciembre 2021.	57
5.9 Indicadores del costo de operación por carreras y por alumnos.	58
5.10 Análisis presupuestal de operación	58
6. ACTIVIDADES EXTRAORDINARIAS y DE LOS PROGRAMAS EDUCATIVOS	59
Actividades extraordinarias.....	59
Actividades de la Dirección Académica	59
Actividades de los programas educativos.....	59





Acerca del lenguaje

El lenguaje empleado en este informe no busca generar ninguna distinción ni marcar diferencias entre hombre y mujeres, por lo que las referencias o alusiones en la redacción hechas hacia un género representan a ambos sexos.

En este sentido el término *alumnos* hace alusión a toda la población (hombres y mujeres) inscrita en esta casa de estudios.

ALINEACIÓN

En cumplimiento al Reglamento de la Ley de Entidades Paraestatales del Estado de Hidalgo, en el Artículo 13. Que a la letra dice “El informe de actividades que presente y rinda el director general o servidor público que esté al frente de la entidad paraestatal ante el órgano de gobierno, deberá de contener todas las actividades sustantivas, debiéndose reflejar en forma real y objetiva el desempeño, resultados, metas establecidas y objetivos generales y específicos que se han obtenido durante el periodo que se informa, lo cual deberá ser congruente a lo establecido por el Plan Estatal de Desarrollo, Programa Institucional de Desarrollo, Programa Sectorial y el Programa Operativo Anual.

Con respecto a lo anterior, en el desempeño de las políticas establecidas y su cumplimiento se destaca lo de los siguientes rubros:

I. Evaluación Programática Presupuestal

En el trimestre octubre - diciembre el presupuesto original programado fue de \$24,575,196.00 de los cuales se devengaron \$20,258,094.66 dando como resultado una variación de \$4,317,101.34

II. Presupuesto de ingresos

Ingresos Propios: El presupuesto original estimado para el trimestre octubre - diciembre fue de \$763,039.00, se tuvo una recaudación de \$569,682.44, dando como resultado una variación negativa de \$-193,356.56.

Ingresos Federales: El presupuesto original autorizado para el trimestre octubre - diciembre fue de \$9,678,144.00, de los cuales se recaudó \$8,130,814.00 existiendo una variación de cero cumplimiento en su totalidad de la ministración.

Ingresos Estatales: El presupuesto original autorizado para el trimestre octubre - diciembre fue de \$9,678,144.00, de los cuales se recaudó \$6,071,920.00, dando como una variación de cero cumplimiento en su totalidad de la ministración.

III. Estado del ejercicio del presupuesto

Con relación al Estado del Ejercicio del Presupuesto, el presupuesto original programado fue de \$24,575,196.00 de los cuales se devengaron \$20,258,094.66 dando como resultado una variación de \$4,317,101.34.



IV. Cumplimiento con el prog. de racionalidad, disciplina y eficiencia del gsto. púb.

Sin ahorro.

V. Programa anual de adquisiciones, arrendamientos y servicios

En el trimestre el presupuesto original programado fue de \$4,366,260.00, de los cuales se devengo la cantidad de \$8,402,910.65 y se pagó la cantidad de \$7,700,247.55 dando como resultado una variación de -\$4,730,567.37.

VI. Cumplimiento con el programa de Infraestructura y Equipamiento

La Universidad Tecnológica de la Huasteca Hidalguense adquirió equipamiento por la cantidad de \$7,290.00, durante el trimestre de octubre- diciembre 2021.

VII. Regulación de bienes muebles e inmuebles

Al 30 de Septiembre 2021 se tenía un saldo por la cantidad de \$151,608,971.24, en el trimestre correspondiente a los meses de octubre a diciembre del 2021 hubo incremento de bienes muebles por la cantidad de \$7,290.00.

Por lo anterior, el saldo de bienes muebles e inmuebles al 31 de diciembre del 2021 es de \$151,616,261.24 es importante mencionar que se tiene una depreciación acumulada de años anteriores de \$78,119,337.45 por lo que los saldos al final del trimestre octubre-diciembre es de \$73,496,923.79.

Montos depreciados

Edificios no habitacionales	\$30,457,943.22
Mobiliario y equipo de administración	\$13,443,407.39
Mobiliario y equipo de educacional y recreativo	\$4,936,449.70
Equipo e instrumental médico y de laboratorio	\$141,950.67
Equipo de transporte	\$4,043,847.11
Maquinaria, otros equipos y herramientas	\$21,511,490.02
Software	\$3,584,782.97
Total	\$78,119,337.45



COMPONENTE 1. ESTUDIANTES DE EDUCACIÓN SUPERIOR EN LAS INSTITUCIONES PÚBLICAS, FORMADOS.

Objetivo:
Atender a los aspirantes que ingresan a través de actividades de acompañamiento académico, socioemocional e integral para la conclusión satisfactoria de sus estudios de la educación superior.

Definición:
Mide el número de estudiantes atendidos por el organismo, para su formación educativa de nivel superior respecto de la demanda educativa total en el sector, con la finalidad de garantizar la formación de los estudiantes en el nivel superior.

Resultado del indicador:

PROGRAMA O PROYECTO PDA Componente/Actividad	Meta Anual	Unidad Medible	Unidad de medida	Nombre del Indicador	Fórmula del Indicador	Variables	FRECUENCIA DE MEDICIÓN	PROGRAMADO				AVANCE				Avance acumulado o al periodo	% DE CUMPLIMIENTO AL PERIODO
								1	2	3	4	1	2	3	4		
ESTUDIANTES DE EDUCACIÓN SUPERIOR EN LAS INSTITUCIONES PÚBLICAS FORMADOS	3500	ESTUDIANTES	PORCENTAJE	PORCENTAJE DE ESTUDIANTES FORMADOS EN EDUCACIÓN SUPERIOR	$PTDES = (TEF/TEDES)*100$	TEF=TOTAL DE ESTUDIANTES FORMADOS TEDES=TOTAL DE ESTUDIANTES QUE DEMANDAN LA EDUCACIÓN SUPERIOR	Anual			3500				3320	3320	95%	
1.1 DIAGNÓSTICO A ASPIRANTES DE EDUCACIÓN SUPERIOR	9295	ASPIRANTE	PORCENTAJE	PORCENTAJE DE ASPIRANTES DIAGNOSTICADOS	$PAD = (AD/TA)*100$	AD=ASPIRANTES DIAGNOSTICADOS TA=TOTAL DE ASPIRANTES	Trimestral		3306	2489	3500		3154	2299	3320	8773	94%
1.2 IMPARTICIÓN DE ACTIVIDADES EXTRACURRICULARES EN EDUCACIÓN SUPERIOR	3745	ESTUDIANTES	PORCENTAJE	PORCENTAJE DE ESTUDIANTES BENEFICIADOS CON LA IMPARTICIÓN DE ACTIVIDADES EXTRACURRICULARES	$PEBAE=(EBAE/E3CF)*100$	EBAE=ESTUDIANTES BENEFICIADOS CON ACTIVIDADES EXTRACURRICULARES E3CF=ESTUDIANTES DE PRIMER CICLO DE FORMACIÓN	Trimestral		995	1428	1322		893	1369	747	3009	80%
1.3 ATENCIÓN COMPENSATORIA A ESTUDIANTES DE EDUCACIÓN SUPERIOR.	9295	ESTUDIANTES	PORCENTAJE	PORCENTAJE DE ESTUDIANTES CON ATENCIÓN COMPENSATORIA	$PEAC=(EAC/TEM)*100$	EAC=ESTUDIANTES CON ATENCIÓN COMPENSATORIA TEM=TOTAL DE ESTUDIANTES MATRICULADOS	Trimestral		3306	2489	3500		3154	2299	3293	8746	94%
1.4 OTORGAMIENTO DE BECAS INSTITUCIONALES A ESTUDIANTES DE EDUCACIÓN SUPERIOR	120	ESTUDIANTES	PORCENTAJE	PORCENTAJE DE ESTUDIANTES CON BECAS INSTITUCIONALES OTORGADAS	$PEB=(EB/TEB)*100$	EB=ESTUDIANTES BECADOS TEB=TOTAL DE ESTUDIANTES A BECAR	Trimestral	36	36	48		114	59	59		232	193%
1.5 DISTRIBUCIÓN DE MATERIAL DIDÁCTICO A DOCENTES DE EDUCACIÓN SUPERIOR.	30	LOTE	PORCENTAJE	PORCENTAJE DE MATERIAL DIDÁCTICO DISTRIBUIDO A DOCENTES	$PMDD=(MDQ/MDPD)*100$	MDQ=MATERIAL DIDÁCTICO DISTRIBUIDO MDPD=MATERIAL DIDÁCTICO PROGRAMADO PARA DISTRIBUIR	Trimestral	10	10	10		No reportó	10	10		20	67%

1. DOCENCIA

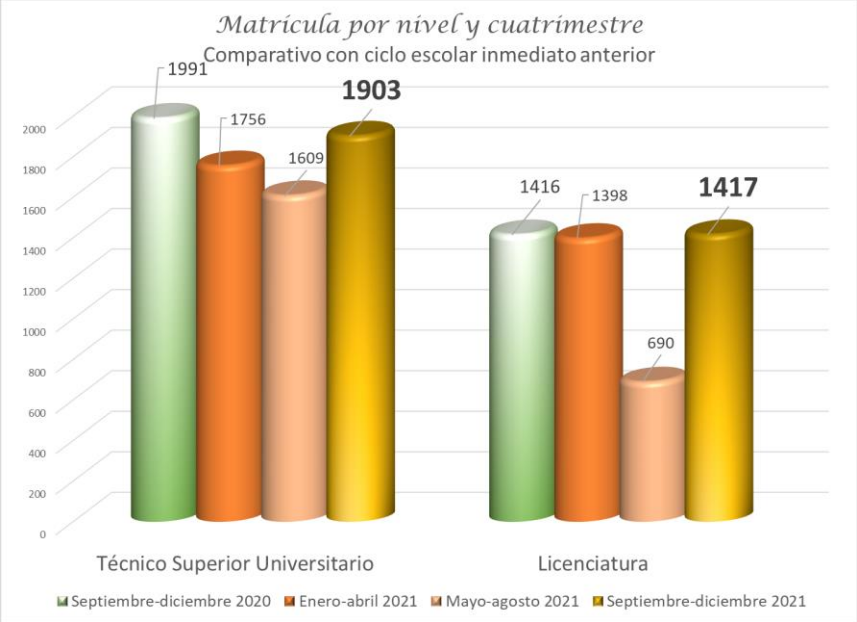
1.1 Matrícula.

Matrícula cuatrimestre septiembre diciembre 2021.

Al inicio del cuatrimestre septiembre diciembre se contó con una matrícula de 3,320 estudiantes, 1,903 de TSU y 1,417 de Licenciatura. La matrícula por género estuvo compuesta por 1,815 hombres y 1,505 mujeres que corresponde a un 54.67% y 45.33% respectivamente.

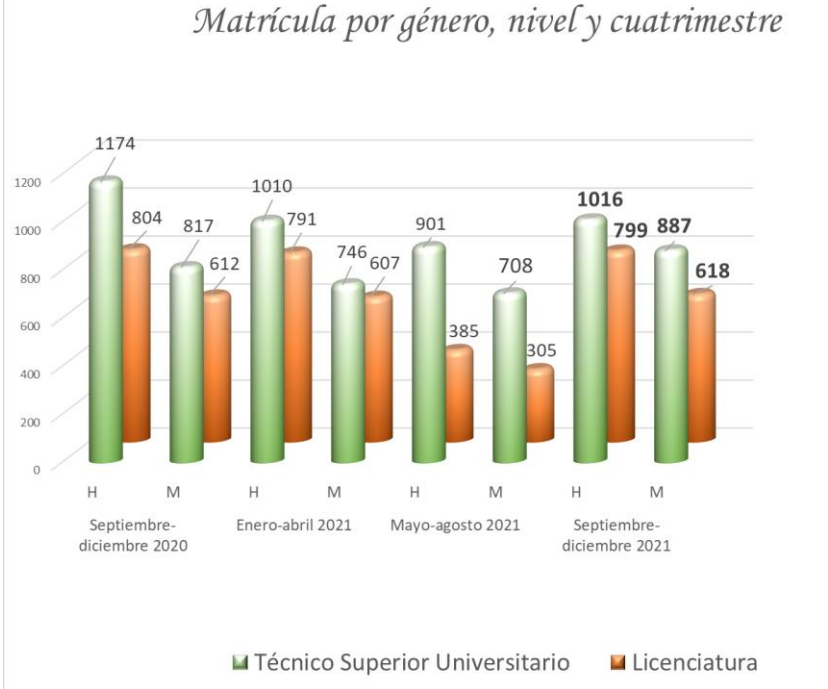
Matrícula por nivel educativo.

	Septiembre-diciembre 2020	Enero-abril 2021	Mayo-agosto 2021	Septiembre-diciembre 2021
TSU	1991	1756	1609	1903
Licenciatura	1416	1398	690	1417
Total	3,407	3,154	2,299	3,320



Matrícula por género

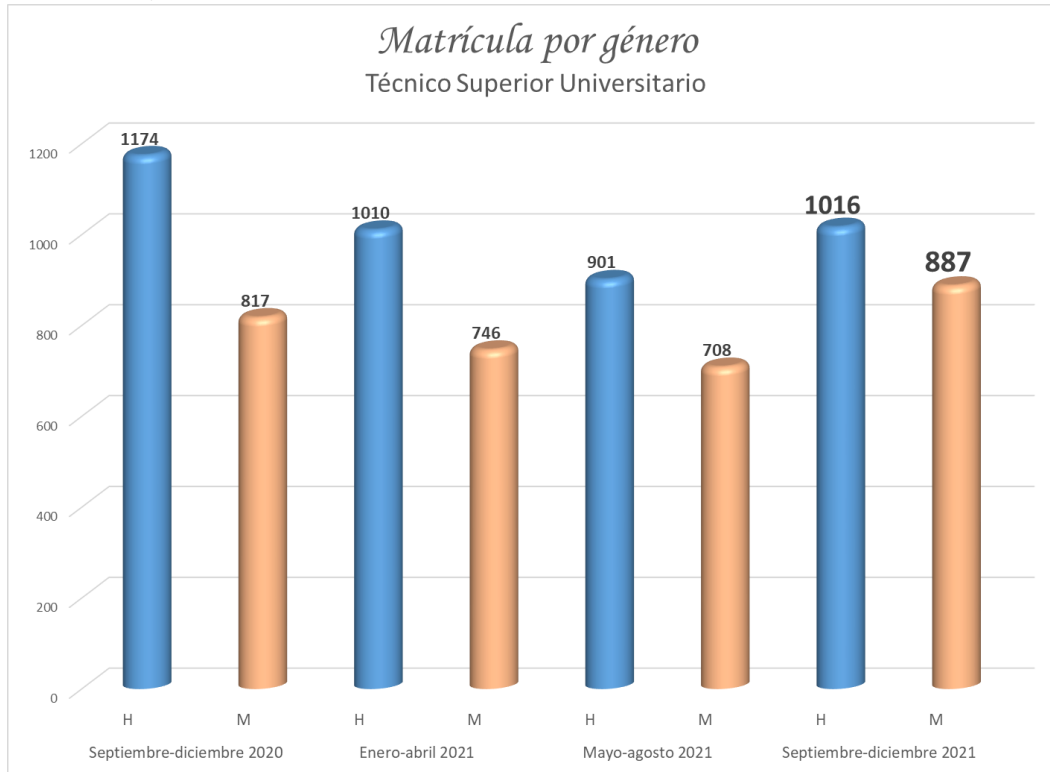
	Septiembre-diciembre 2020		Enero-abril 2021		Mayo-agosto 2021		Septiembre-diciembre 2021	
	H	M	H	M	H	M	H	M
Técnico Superior Universitario	1174	817	1010	746	901	708	1016	887
Licenciatura	804	612	791	607	385	305	799	618
SubTotal	1978	1429	1801	1353	1286	1013	1815	1505
Total	3,407		3,154		2,299		3,320	





Matrícula por género y programa educativo del Nivel 5B (TSU)

La matrícula de TSU estuvo conformada por 1,903 estudiantes de los cuales 1,016 son hombres y 887 mujeres que corresponde a un 53% y 47% respectivamente.



Programa Educativo	Septiembre-diciembre 2020			Enero-abril 2021			Mayo-agosto 2021			Septiembre-diciembre 2021		
	H	M	T	H	M	T	H	M	T	H	M	T
Administración área Formulación y Evaluación de Proyectos	35	51	86	34	50	84	28	48	76	36	57	93
Agrobiotecnología área Vegetal	27	26	53	24	25	49	20	22	42	23	20	43
Contaduría	148	239	387	133	216	349	122	209	331	142	278	420
Construcción	238	84	322	206	76	282	183	67	250	203	93	296
Desarrollo de Negocios área Mercadotecnia	81	108	189	76	103	179	72	103	175	69	111	180
Gastronomía	108	156	264	87	135	222	80	127	207	103	167	270
Procesos Alimentarios	26	53	79	24	49	73	23	48	71	19	52	71

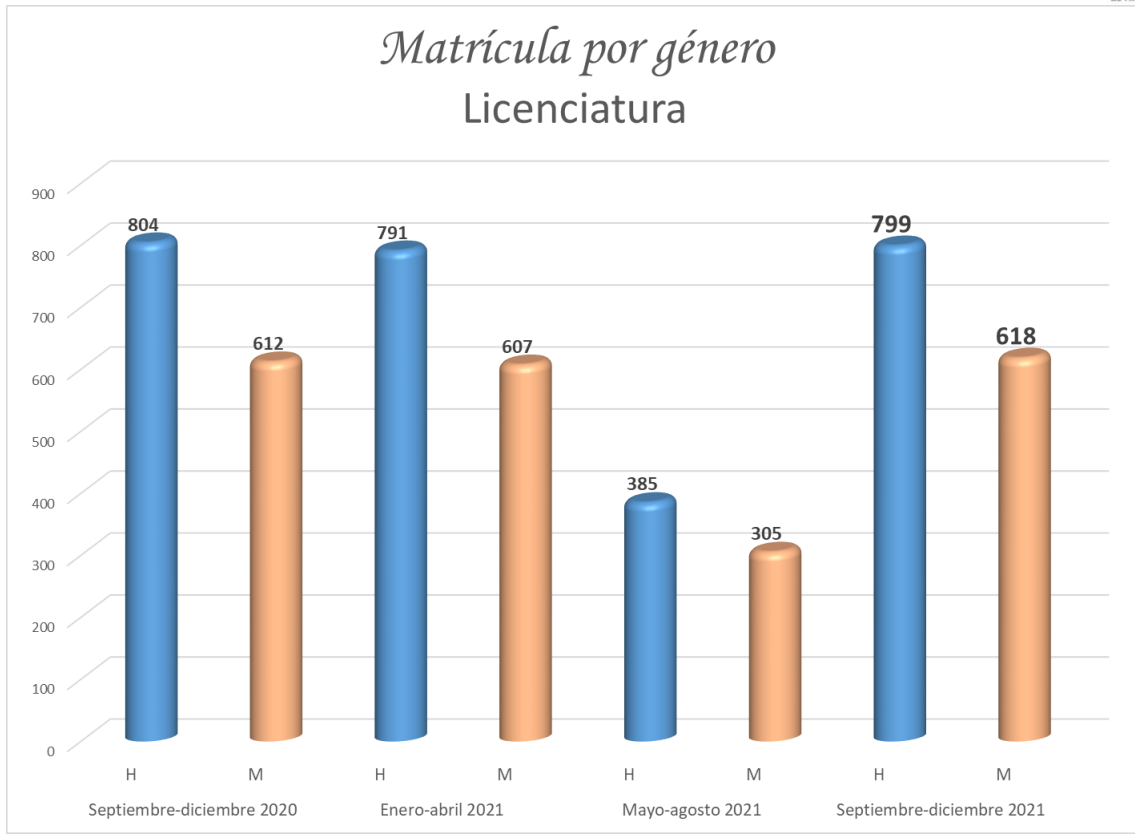


Mecánica área Industrial	114	8	122	105	7	112	89	8	97	77	10	87
Mecánica área Automotriz	116	6	122	93	7	100	93	7	100	89	11	100
Mecatrónica área Automatización	129	29	158	106	25	131	86	22	108	87	19	106
Tecnologías de la Información y Comunicación área Desarrollo de Software Multiplataforma	152	57	209	122	53	175	104	47	151	168	69	237
Tecnologías de la Información área Sistemas Informáticos							1	0	1			
Total por género	1,174	817	1,991	1,010	746	1,756	901	708	1,609	1,016	887	1,903

Matrícula por género y programa educativo del Nivel 5A (Licenciatura).

La matrícula de Licenciatura está conformada por 1,417 estudiantes, 799 hombres y 618 mujeres que representan un 56% y 44% respectivamente.

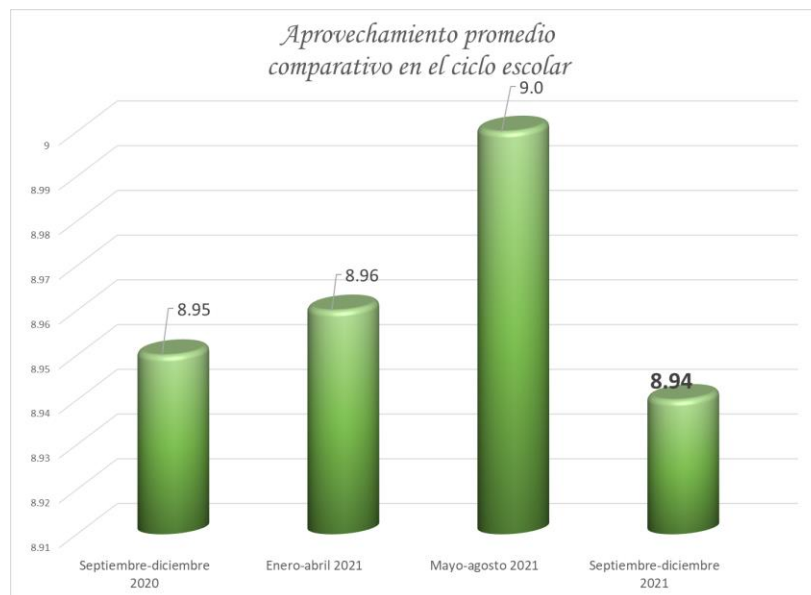
Programa Educativo	Septiembre-diciembre 2020			Enero-abril 2021			Mayo-agosto 2021			Septiembre-diciembre 2021		
	H	M	T	H	M	T	H	M	T	H	M	T
Agrobiotecnología	15	25	40	15	24	39	10	15	25	18	26	44
Civil	176	54	230	172	54	226	95	29	124	187	62	249
Contaduría	118	171	289	116	168	284	43	87	130	104	186	290
Mecatrónica	78	7	85	82	7	89	40	4	44	73	13	86
Metal Mecánica	168	10	178	164	10	174	80	9	89	170	15	185
Procesos Alimentarios	22	56	78	21	54	75	14	26	40	28	53	81
Gastronomía	71	123	194	71	123	194	38	54	92	70	107	177
Gestión de Negocios y Proyectos	21	29	50	22	29	50	10	10	20	25	27	52
Innovación de Negocios y Mercadotecnia	58	112	170	58	113	171	30	59	89	64	103	167
Desarrollo y Gestión de Software	27	14	41	26	14	40	25	12	37	60	26	86
Total	804	612	1,416	791	607	1,398	385	305	690	799	618	1,417



1.2 Aprovechamiento académico.

Aprovechamiento académico del Nivel 5B (TSU) septiembre diciembre 2021.

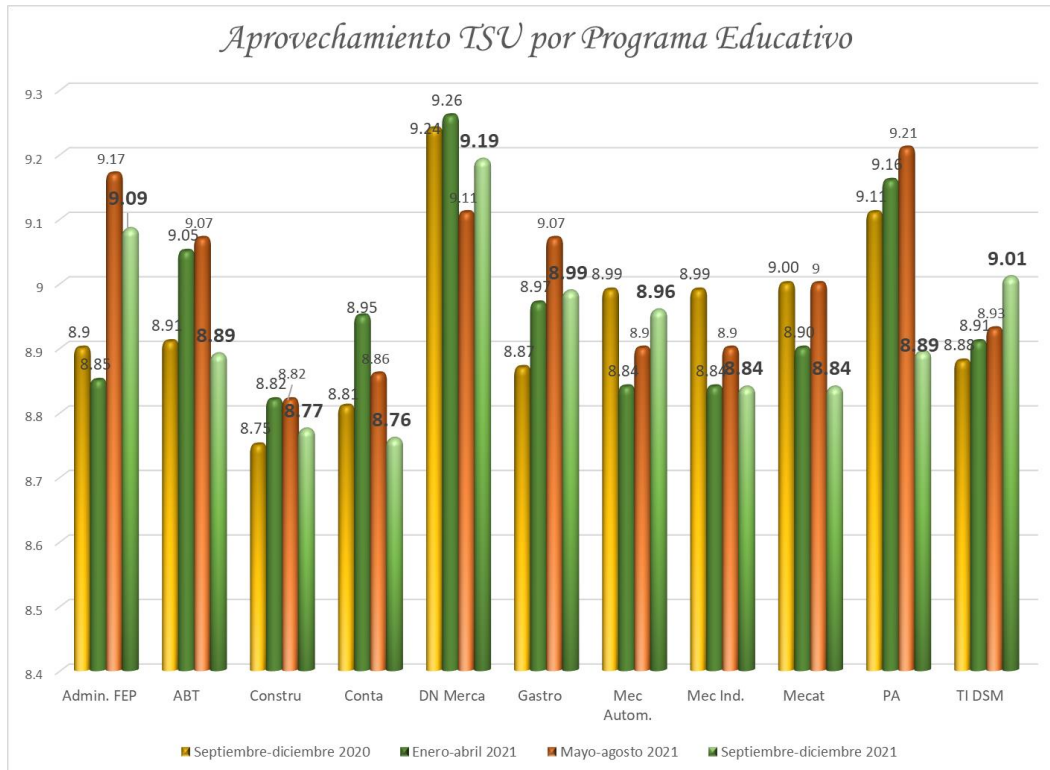
Al término del cuatrimestre septiembre diciembre 2021, en el nivel 5B Técnico Superior Universitario se registra un aprovechamiento institucional del 8.94 puntos.





Aprovechamiento TSU por programa educativo.

Programa Educativo	Septiembre-diciembre 2020	Enero-abril 2021	Mayo-agosto 2021	Septiembre-diciembre 2021
Administración área Formulación y Evaluación de Proyectos	8.90	8.85	9.17	9.09
Agrobiotecnología área Vegetal	8.91	9.05	9.07	8.89
Construcción	8.75	8.82	8.82	8.77
Contaduría	8.81	8.95	8.86	8.76
Desarrollo de Negocios área Mercadotecnia	9.24	9.26	9.11	9.19
Gastronomía	8.87	8.97	9.07	8.99
Mecánica área Automotriz	8.99	8.84	8.9	8.96
Mecánica área Industrial	8.99	8.84	8.9	8.84
Mecatrónica área Automatización	9.00	8.90	9	8.84
Procesos Alimentarios	9.11	9.16	9.21	8.89
Tecnologías de la Información Área Desarrollo de Software Multiplataforma	8.88	8.91	8.93	9.01
Total	8.95	8.96	9.0	8.94





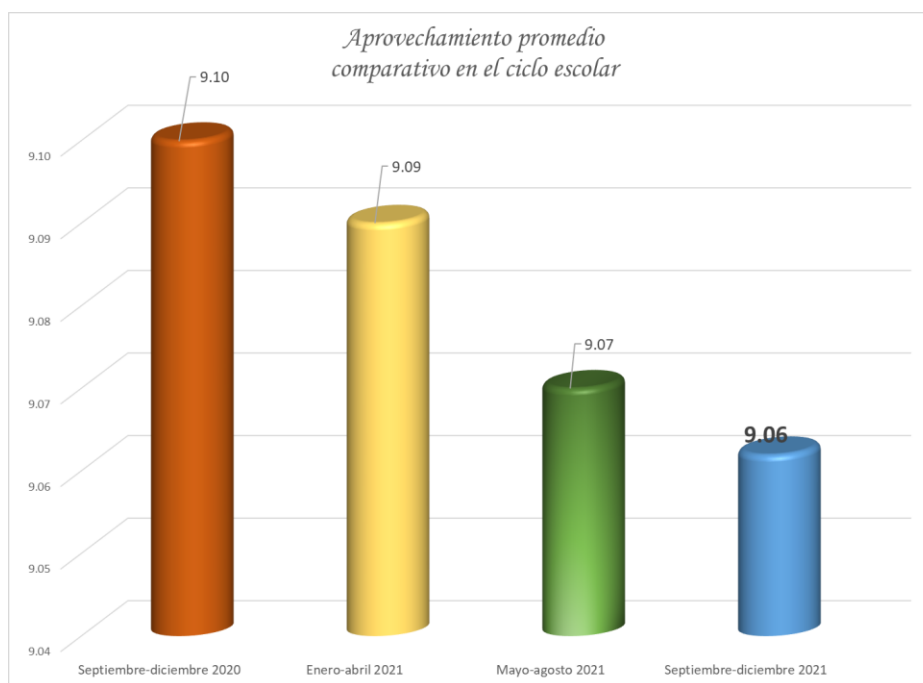
Aprovechamiento académico Nivel 5B (TSU) comparativo con resultado nacional

	Media nacional evaluación 2018-2019*	Evaluación UTHH 2018-2019	Evaluación UTHH 2019-2020	Evaluación UTHH 2020-2021
Aprovechamiento Académico Septiembre-Diciembre 5B Competencia Profesional	8.77	8.72	8.75	8.95
Aprovechamiento Académico Enero-Abril 5B Competencia Profesional	8.80	8.66	8.68	8.96
Aprovechamiento Académico Mayo-Agosto 5B Competencia Profesional	8.81	8.69	8.86	9.0
Aprovechamiento Académico Total 5B Competencia Profesional	8.80	8.69	8.76	8.97

* Fuente Evaluación Institucional (EVIN) 2018-2019 Indicador 2 Aprovechamiento Académico por cuatrimestre

Aprovechamiento académico del Nivel 5A (Licenciatura) septiembre diciembre 2021.

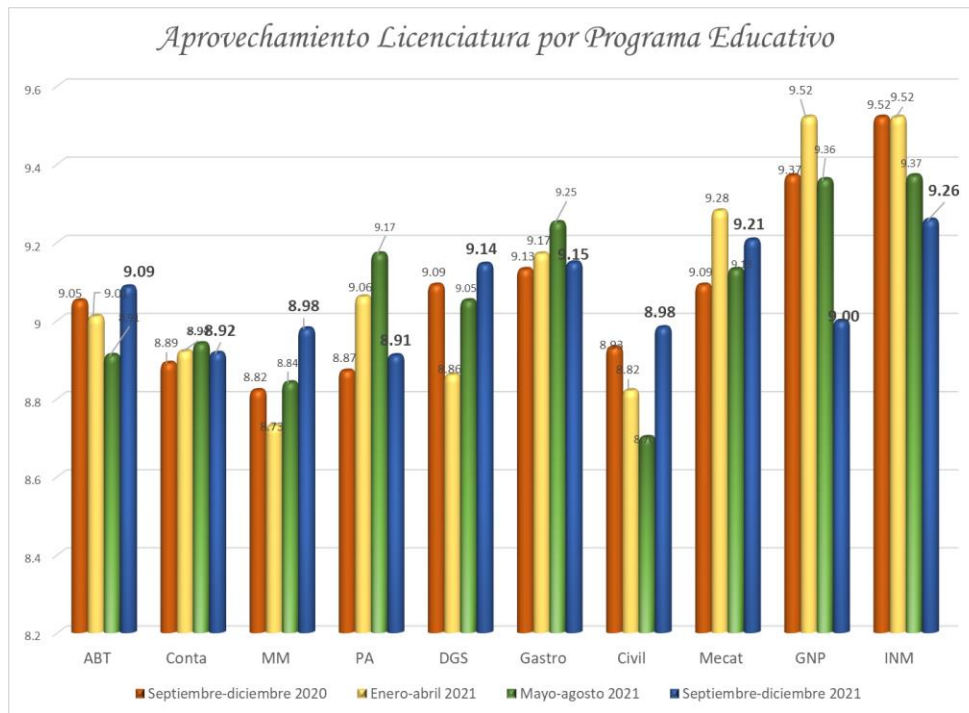
Al término del cuatrimestre septiembre - diciembre 2021, en el nivel 5A Licenciatura se registra un aprovechamiento institucional del 9.06 puntos.





Aprovechamiento Licenciatura por programa educativo.

Programa Educativo	Septiembre-diciembre 2020	Enero-abril 2021	Mayo-agosto 2021	Septiembre-diciembre 2021
Agrobiotecnología	9.05	9.01	8.91	9.09
Contaduría	8.89	8.92	8.94	8.92
Metal Mecánica	8.82	8.73	8.84	8.98
Procesos Alimentarios	8.87	9.06	9.17	8.91
Desarrollo y Gestión de Software		8.86	9.05	9.14
Gastronomía	9.13	9.17	9.25	9.15
Civil	8.93	8.82	8.70	8.98
Mecatrónica	9.09	9.28	9.13	9.21
Gestión de Negocios y Proyectos	9.37	9.52	9.36	9.00
Innovación de Negocios y Mercadotecnia	9.52	9.52	9.37	9.26
Total	9.10	9.09	9.07	9.06





Aprovechamiento académico Nivel 5A (Licenciatura) comparativo con resultado nacional

	Media nacional evaluación 2018-2019*	Evaluación UTHH 2018-2019	Evaluación UTHH 2019-2020	Evaluación UTHH 2020-2021
Aprovechamiento Académico de Septiembre-Diciembre 5A	8.93	8.88	8.95	9.10
Aprovechamiento Académico de Enero-Abril 5A	8.93	8.76	8.85	9.09
Aprovechamiento Académico de Mayo-Agosto 5A	8.90	8.83	9.01	9.07
Aprovechamiento Académico total 5A	8.92	8.82	8.94	9.08

* Fuente Evaluación Institucional (EVIN) 2018-2019 Indicador 2 Aprovechamiento Académico por cuatrimestre

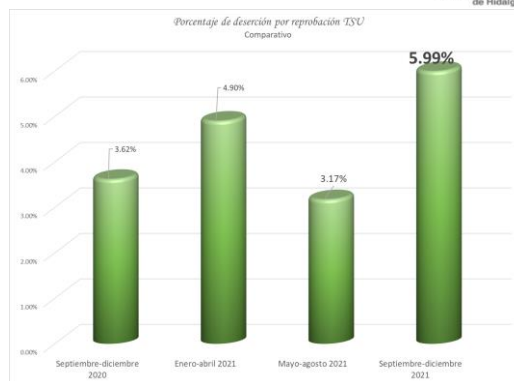
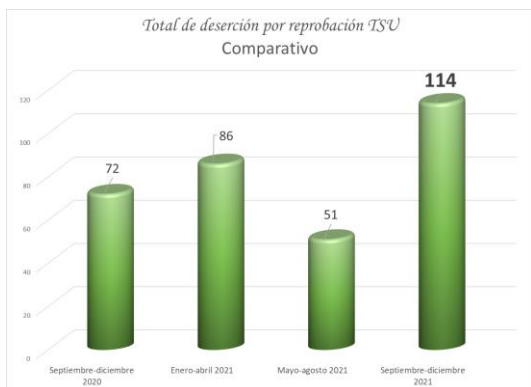
1.3 Reprobación definitiva.

Reprobación definitiva del Nivel 5B (TSU) septiembre - diciembre 2021.

En el cuatrimestre septiembre diciembre de 2021 se presentaron 114 bajas por reprobación en el nivel TSU 5.99% con respecto a la matrícula del mismo periodo.

	Alumnos reprobados definitivos del cuatrimestre septiembre-diciembre	Matrícula inicial atendida cuatrimestre septiembre - diciembre	Alumnos reprobados definitivos del cuatrimestre enero-abril	Matrícula inicial atendida cuatrimestre enero - abril	Alumnos reprobados definitivos del cuatrimestre mayo-agosto	Matrícula inicial atendida cuatrimestre mayo - agosto	% Promedio de Reprobación
Media nacional evaluación 2018-2019*	6.55		5.47		5.10		5.71
Evaluación UTHH 2019-2020	4.89		3.87		4.08		4.28
2020-2021	72	1991	86	1756	51	1609	3.89
%2020-2021	3.62		4.90		3.17		
2021-2022	114	1903					
%2021-2022	5.99						

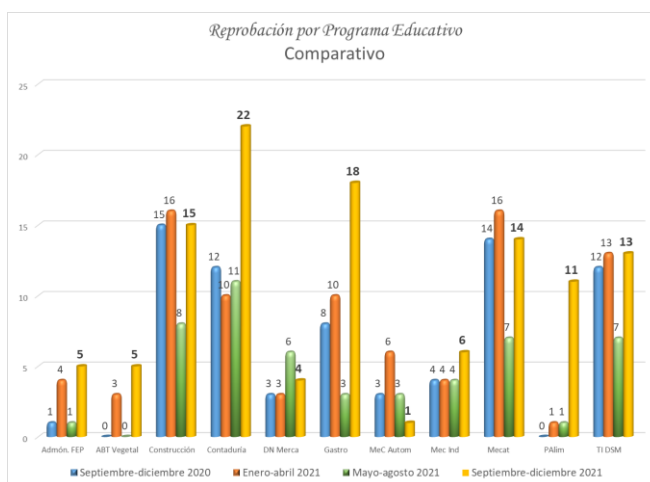
* Fuente Evaluación Institucional (EVIN) 2018-2019 Indicador 3 Reprobación definitiva por cuatrimestre



Reprobación definitiva del Nivel 5B (TSU) por programa educativo.

Donde se presenta el mayor índice de bajas por reprobación es en los programas educativos de Contaduría, con 22, que representa el 1.16% con respecto a la matrícula total del nivel educativo.

Programa Educativo	Septiembre-diciembre 2020	Enero-abril 2021	Mayo-agosto 2021	Septiembre-diciembre 2021
Administración área Formulación y Evaluación de Proyectos	1	4	1	5
Agrobiotecnología área Vegetal	-	3	-	5
Construcción	15	16	8	15
Contaduría	12	10	11	22
Desarrollo de Negocios área Mercadotecnia	3	3	6	4
Gastronomía	8	10	3	18
Mecánica área Automotriz	3	6	3	1
Mecánica área Industrial	4	4	4	6
Mecatrónica área Automatización	14	16	7	14
Procesos Alimentarios	-	1	1	11
Tecnologías de la Información área DSM	12	13	7	13
Total	72	86	51	114



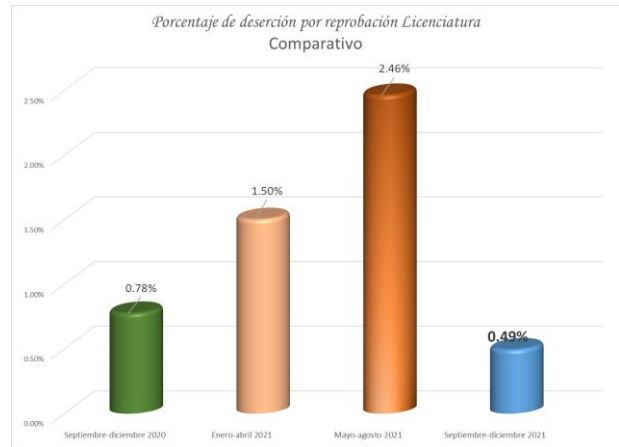
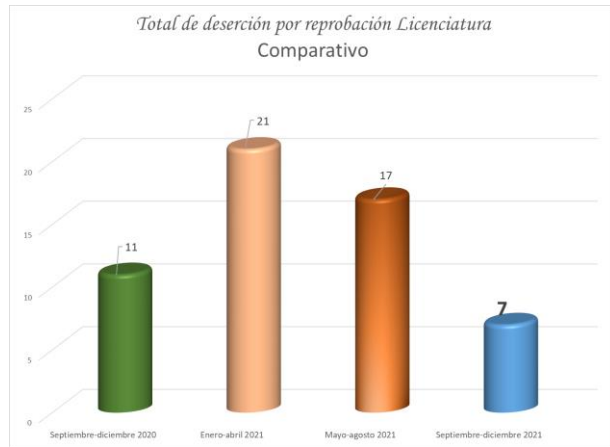


Reprobación definitiva del Nivel 5A (Licenciatura) septiembre - diciembre 2021.

En el cuatrimestre septiembre diciembre de 2021 se presentaron 7 bajas por reprobación en el nivel Licenciatura, 0.49% con respecto a la matrícula del mismo periodo.

	Alumnos reprobados definitivos del cuatrimestre septiembre-diciembre	Matrícula inicial atendida cuatrimestre sep - dic	Alumnos reprobados definitivos del cuatrimestre enero-abril	Matrícula inicial atendida cuatrimestre enero - abril	Alumnos reprobados definitivos del cuatrimestre mayo-agosto	Matrícula inicial atendida cuatrimestre mayo - agosto	% Promedio de Reprobación
Media nacional evaluación 2018-2019*	3.47		2.85		4.04		3.45
Evaluación UTHH 2019-2020	1.41		1.16		1.24		1.27
2020-2021	11	1416	21	1398	17	690	1.58
%2020-2021	0.78		1.50		2.46		
2021-2022	7	1417					
2021-2022	0.49						

* Fuente Evaluación Institucional (EVIN) 2018-2019 Indicador 3 Reprobación definitiva por cuatrimestre

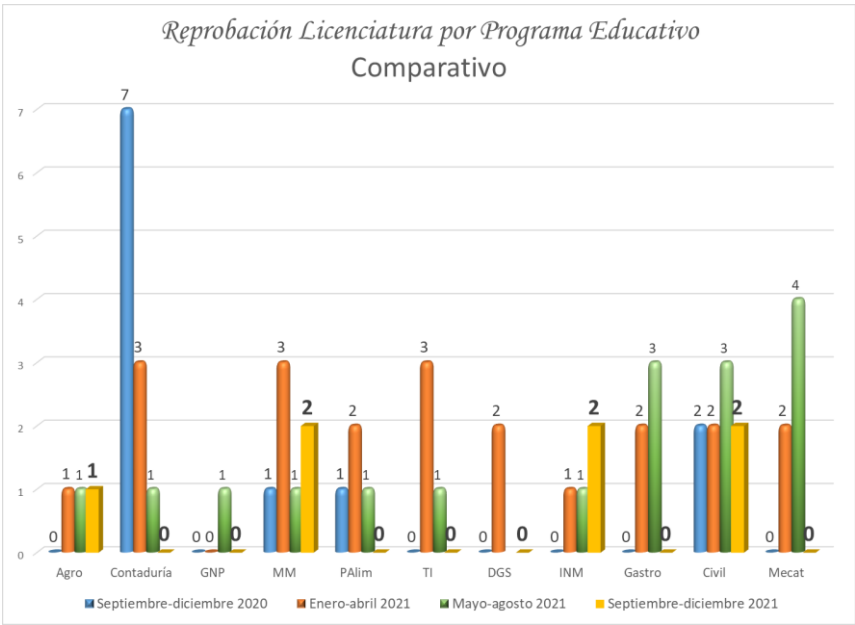


Reprobación definitiva del Nivel 5A (Licenciatura) por programa educativo.

Donde se presenta el mayor índice de bajas por reprobación es en los programas educativos de Metal Mecánica, Innovación de Negocios y Mercadotecnia, y Civil, con 2 bajas cada uno, que representa el 0.42% con respecto a la matrícula total del nivel educativo.



Programa Educativo	Septiembre-diciembre 2020	Enero-abril 2021	Mayo-agosto 2021	Septiembre-diciembre 2021
Agrobiotecnología		1	1	1
Contaduría	7	3	1	
Gestión de Negocios y Proyectos			1	
Metal Mecánica	1	3	1	2
Procesos Alimentarios	1	2	1	
Tecnologías de la Información		3		
Innovación de Negocios y Mercadotecnia		1	1	2
Gastronomía		2	3	
Civil	2	2	3	2
Mecatrónica		2	4	
Desarrollo y Gestión de Software		2	1	
Total	11	21	17	7



1.4 Deserción cuatrimestral.

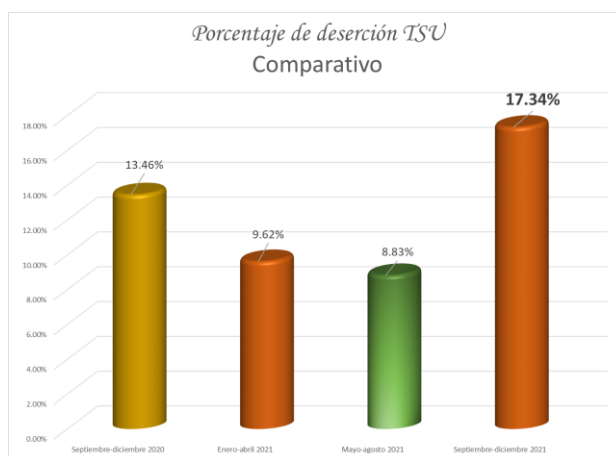
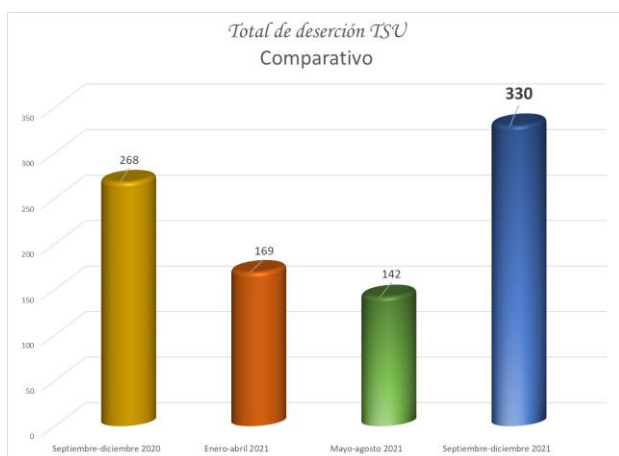
Deserción cuatrimestral Nivel 5B (TSU) septiembre - diciembre 2021.

En el cuatrimestre septiembre - diciembre de 2021 se presentaron 330 deserciones en el nivel TSU, 17.34% con respecto a la matrícula del mismo periodo.



	Alumnos desertores (cuatrimestre sep – dic)	Matrícula inicial atendida cuatrimestre sep – dic	Alumnos desertores (cuatrimestre enero – abril)	Matrícula inicial atendida cuatrimestre enero – abril	Alumnos desertores (cuatrimestre mayo – agosto)	Matrícula inicial atendida cuatrimestre mayo – agosto	% Promedio de Deserción
Media nacional evaluación 2018-2019*	13.28		9.75		8.01		10.35
Evaluación UTHH 2019-2020	12.26		7.63		7.98		9.29
2020-2021	268	1991	169	1756	142	1609	10.63%
%2020-2021	13.46		9.62		8.82		
2021-2022	330	1903					
%2021-2022	17.34						

* Fuente Evaluación Institucional (EVIN) 2018-2019 Indicador 4 Deserción Cuatrimestral



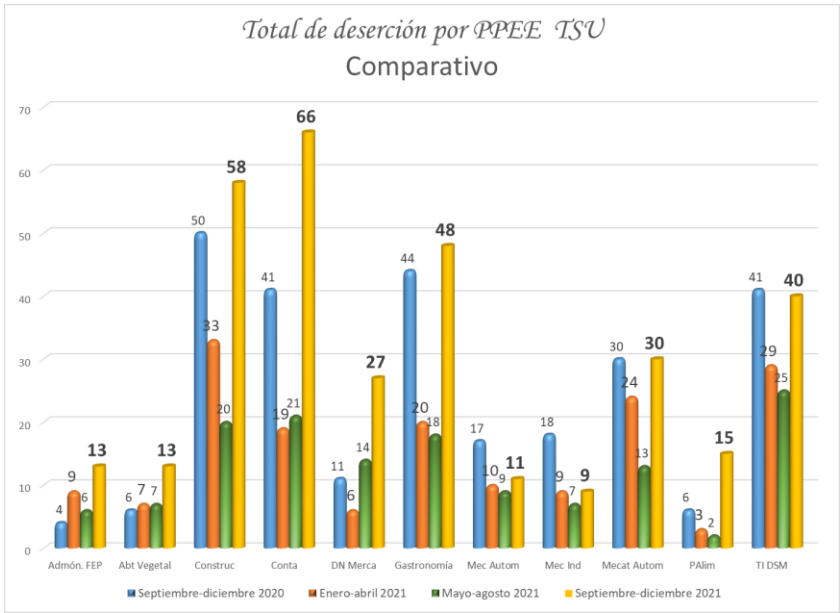
Deserción cuatrimestral Nivel 5B (TSU) por programa educativo.

Donde se presenta el mayor índice de bajas en el cuatrimestre es en el programa educativo de Contaduría, con 66, que representa el 3.47% con respecto a la matrícula total del nivel educativo.

Programa Educativo	Septiembre-diciembre 2020	Enero-abril 2021	Mayo-agosto 2021	Septiembre-diciembre 2021
Administración área Formulación y Evaluación de Proyectos	4	9	6	13
Agrobiotecnología área Vegetal	6	7	7	13



Construcción	50	33	20	58
Contaduría	41	19	21	66
Desarrollo de Negocios área Mercadotecnia	11	6	14	27
Gastronomía	44	20	18	48
Mecánica área Automotriz	17	10	9	11
Mecánica área Industrial	18	9	7	9
Mecatrónica área Automatización	30	24	13	30
Procesos Alimentarios	6	3	2	15
Tecnologías de la Información área Desarrollo de Software Multiplataforma	41	29	25	40
Total	268	169	142	330



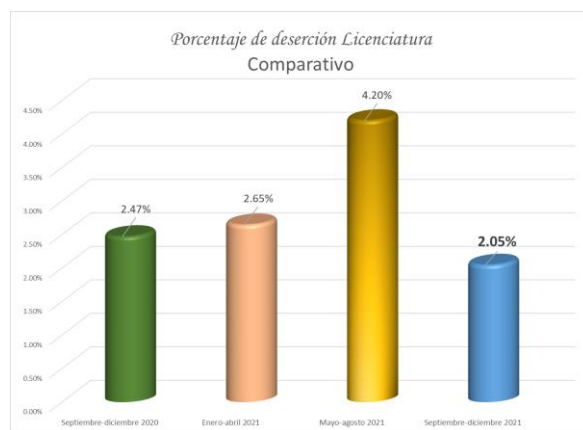
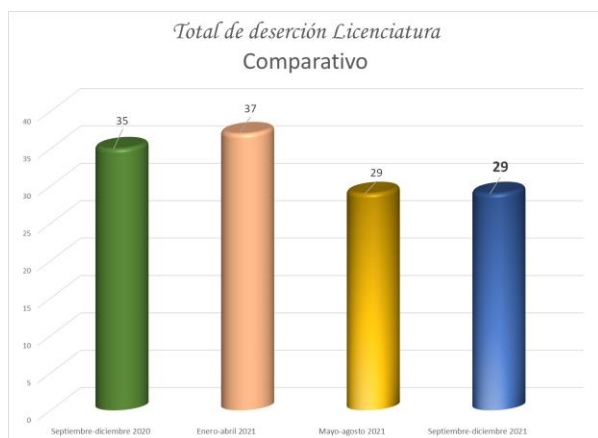
Deserción cuatrimestral Nivel 5A (Licenciatura) septiembre - diciembre 2021.

En el cuatrimestre septiembre – diciembre 2021 se presentaron 29 deserciones en el nivel Licenciatura, 2.05% con respecto a la matrícula del mismo periodo.



	Alumnos desertores (cuatrimestre sep - dic)	Matrícula inicial atendida cuatrimestre sep - dic	Alumnos desertores (cuatrimestre enero - abril)	Matrícula inicial atendida cuatrimestre enero - abril	Alumnos desertores (cuatrimestre mayo - agosto)	Matrícula inicial atendida cuatrimestre mayo - agosto	% Promedio de Deserción
Media nacional evaluación 2018-2019*	4.56		3.81		4.02		4.13
Evaluación UTHH 2019-2020	2.62		2.25		1.93		2.27%
2020-2021	35	1416	37	1398	29	690	3.11
%2020-2021	2.47		2.65		4.20		
2021-2022	29	1417					
%2021-2022	2.05						

* Fuente Evaluación Institucional (EVIN) 2018-2019 Indicador 3 Reprobación definitiva por cuatrimestre

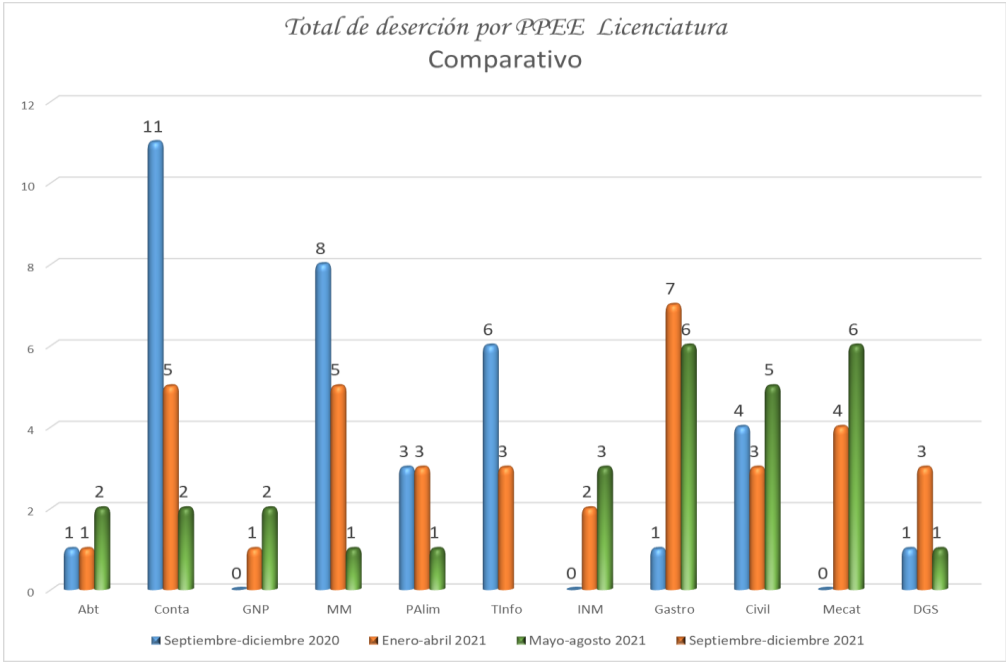


Deserción cuatrimestral Nivel 5A (Licenciatura) por programa educativo. Donde se presenta el mayor índice de bajas en el cuatrimestre es en los programas educativos de Contaduría, con 9, que representa el 0.01% con respecto a la matrícula total del nivel educativo.

Programa Educativo	Septiembre-diciembre 2020	Enero-abril 2021	Mayo-agosto 2021	Septiembre-diciembre 2021
Agrobiotecnología	1	1	2	1
Contaduría	11	5	2	9
Gestión de Negocios y Proyectos		1	2	
Metal Mecánica	8	5	1	6
Procesos Alimentarios	3	3	1	1
Tecnologías de la Información	6	3		



Innovación de Negocios y Mercadotecnia		2	3	3
Gastronomía	1	7	6	3
Civil	4	3	5	3
Mecatrónica		4	6	
Desarrollo y Gestión de Software	1	3	1	3
Total	35	37	29	29



Acciones tomadas para atender la deserción escolar: Periodo septiembre diciembre 2021.

1. Se realizaron reuniones de trabajo con las direcciones de carrera, tutores, pedagogos/as, psicólogas/o, trabajadora social para analizar el diagnóstico inicial de los alumnos de nuevo ingreso y así comenzar a canalizar y/o atender aquellos alumnos que lo requieran y evitar la deserción escolar.
2. Atenciones Psicológicas, pedagógicas y psicopedagógicas con el alumnado que fue canalizado por su tutora/or porque estar presentando reprobación, problema personal y con estas atenciones de apoyo evitar la deserción escolar, se atendieron a 2815 atenciones.
3. Se brindaron 224 localizaciones que fueron solicitadas por los/as tutoras/es de todos los PE por situaciones de ausentismo, bajo rendimiento académico, problemas personales y con esta atención por aparte del área de trabajo social coadyuva a prevenir la deserción escolar.
4. Se brindó un ciclo de conferencias para el alumnado de decimo cuatrimestre nivel ingeniería y licenciatura denominado: Los retos en la estadía, una oportunidad para ser profesional, se tuvo la participación de un 93%.
5. Atender a todos los grupos académicos de primer cuatrimestre para brindarles orientación relacionada a los servicios que ofrece el depto. de psicología como la atención psicológica, pedagógica, psicopedagógica, becas de apoyo técnico, localización, y tutorías, cubriendo el 100 % de la matrícula.
6. Se realizaron 18 reuniones de tutorías con los Programa educativos, directores, tutores/as, psicólogos/as/ pedagogos/a, trabajadora social para atender y dar seguimiento al



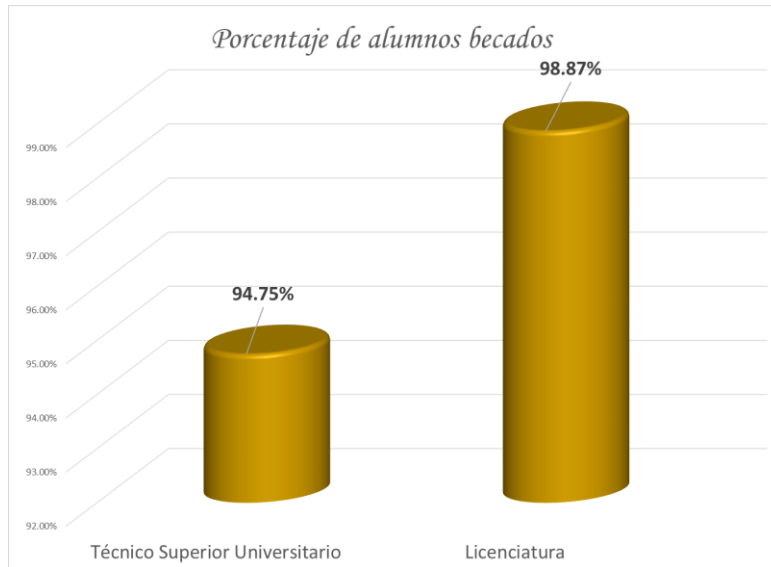
- alumnado que este presentando dificultades académicas y/o personales que pueda estar en riesgo su estancia en la UTHH.
7. Se realizaron pláticas con el alumnado de todos los PE nivel TSU, Ingeniería y Licenciatura con el tema manejo socioemocional para poder así enfrentar la pandemia y la modalidad virtual en clases y con ello evitar la deserción, se tuvo la participación de un 97%.
 8. Los PE realizaron reuniones con padre de familia con alumnos de nuevo ingreso, participando los directores de carrera, tutores/as, área de servicio y/o apoyo.
 9. Realizar reuniones de trabajo con cada uno de los/as Psicólogo/as, pedagoga/os, trabajadora social, directora académica, coordinadora del PIT para analizar los TAS, Bajas y atenciones personales, dar seguimiento y a tención oportuna y evitar la deserción.
 10. Se atienden de manera particular al 100% de casos críticos por reprobación de los PPEE y se trabaja con red de apoyo para el alumnado (padres de familia, tutores, pedagoga/o, psicólogo/a, trabajadora social).
 11. Se brindó una capacitación con la plática “estrategias formativas a partir del perfil situacional del estudiante universitario” donde se capacito al 98 % de los docentes.
 12. Se brindaron en la Tutoría orientada, tutoría formativa las temáticas de organización académica, hábitos de estudio, trabajo en equipo, adaptación a los cambios, motivación, bajo las plataformas Meet, Classroom. Al 100 % del alumnado de primero y cuarto cuatrimestre.

1.5 Asignación de becas.

En el periodo octubre - diciembre 2021 se entregaron 3,334 becas, beneficiando 3,204 alumnos de los diferentes programas educativos, 1,803 (94.75%) de TSU y 1401 (98.87%) de Licenciatura, del total de beneficiados 3,088 son alumnos de origen indígena.

Alumnos BECADOS			
Tipo de beca	H	M	Total
Interna	38	45	83
Externa	919	801	1720
Total	957	846	94.75%
Alumnos Becados TSU		1803	
Matrícula septiembre		1903	
	H	M	Total
Origen indígena	921	817	1738

Alumnos BECADOS			
Tipo de beca	H	M	Total
Interna	24	15	39
Externa	763	599	1362
Total	787	614	98.87%
Alumnos Becados ING		1401	
Matrícula OCTUBRE		1417	
	H	M	Total
Origen indígena	759	591	1350



1.6 Capacidad instalada.

Para atender al total de la matrícula se cuenta con 11 edificios, los cuales albergan aulas, laboratorios y talleres, teniendo una capacidad para un total de 4,300 alumnos en dos turnos, con la matrícula de 3,320 alumnos al inicio del cuatrimestre septiembre - diciembre se tiene una capacidad de ocupación del 77.20% en dos turnos.

Descripción de los Edificios, Laboratorios y Talleres	Capacidad de los edificios	* No. de unidades, laboratorios y talleres	Total de espacios docentes	Observaciones
Una Unidad de Docencia Tipo 1 nivel	125	2	250	Edificio D y F, (Actualmente el edificio F funge como oficinas administrativas)
Una Unidad de Docencia Tipo 2 niveles	450	3	1350	Edificio K, Edificio N, H
Edificio 3 niveles	550	0	0	
Un Laboratorio pesado de 7 entre ejes	100	0	0	
Un Laboratorio pesado de 4 entre ejes	50	0	0	
Un Laboratorio de concreto (laboratorio 6 entre ejes)	100	3	300	Edificio G,E,L
Unidad de docencia 1 nivel (modelo atípico)	75	1	75	Edif. C de modelo atípico dedicados al servicio de tres laboratorios de cómputo
Unidad de docencia 1 nivel (modelo atípico)	50	1	50	Edif. A
Unidad de docencia 1 nivel (modelo atípico)	125	1	125	Edificio B
Total		11	2,150	
En dos turnos			4,300	



Capacidad instalada en distribución porcentual por turno de la matrícula inicial del cuatrimestre septiembre - diciembre 2021.

CIFRAS	Matrícula total anual inicial		TOTAL	TUE
	TURNO MATUTINO	TURNO VESPERTINO		
Absolutas	1903	1417	3320	77.20%
Relativas	57.32	42.68	100.00	

Capacidad Total Instalada

La capacidad instalada para el cuatrimestre septiembre - diciembre se ubica en un 77.20% de ocupación en dos turnos con una matrícula de 3,320 alumnos.

Matrícula septiembre- diciembre 2021	3,320	77.20% Ocupación
Capacidad instalada	3,400 en dos turnos	

1.7 Laboratorios y talleres.

El buen funcionamiento y equipamiento de los laboratorios y talleres de la institución son parte medular para la implementación del sistema en competencias para cubrir el 70% de prácticas de los alumnos y alumnas; en este periodo se registra un total de 681 computadoras, de las cuales 433 en laboratorios, talleres y biblioteca (63.58%) están destinadas a alumnos, 41 a profesores de tiempo completo, 14 a profesores de asignatura, 151 a personal administrativo y 42 a mandos medios y superiores. Del total del equipo de cómputo el 91% cuenta con acceso a internet.

	Distribución del Equipo de Cómputo							
	Total de PC'S	Docente de Tiempo completo	Docente de Asignatura	Alumnos	Personal Administrativo	Mandos Medios y Superiores	Laboratorios y talleres	Biblioteca
Media nacional evaluación 2018-2019*		8.25	4.69	30.79	16.57		36.29	3.39
% Evaluación UTHH 2018-2019	100	6.14 %	2.1 %		26.95 %		59.88 %	4.94 %
Evaluación UTHH 2019-2020	677	41	14	0	148	41	400	33
% Evaluación UTHH 2019-2020	100.0	6.06	2.07	0.00	21.86	6.06	59.08	4.87
Enero - marzo 2021	677	41	14	0	148	41	400	33



% Enero - marzo 2021	100.0	6.06	2.07	0.00	21.86	6.06	59.08	4.87
Abril-Junio 2021	677	41	14	0	148	41	400	33
% Abril-Junio 2021	100.0	6.06	2.07	0.00	21.86	6.06	59.08	4.87
Julio - septiembre 2021	681	41	14	0	151	42	400	33
% Julio - septiembre 2021	100.0	6.02	2.06	0.00	22.17	6.17	58.74	4.85
Octubre - diciembre 2021	681	41	14	0	151	42	400	33
% Octubre - diciembre 2021	100.0	6.02	2.06	0.00	22.17	6.17	58.74	4.85

* Fuente Evaluación Institucional (EVIN) 2018-2019 Indicador 14 Utilización del Equipo de Cómputo

Distribución del Equipo de Cómputo con Internet								
	Total de PC'S	Docente de Tiempo completo	Docente de Asignatura	Alumnos	Personal Administrativo	Mandos Medios y Superiores	Laboratorios y talleres	Biblioteca
Media nacional evaluación 2018-2019*		7.30%	4.14%	32.12%	15.69%		36.51%	4.24
% Evaluación UTHH 2018-2019	100	6.75 %	2.31 %		29.65 %		55.85 %	5.44 %
Evaluación UTHH 2019-2020	616	41	14	0	148	41	339	33
% Evaluación UTHH 2019-2020	90.99	6.66	2.27	0.00	24.03	6.66	55.03	5.36
Enero - marzo 2021	616	41	14	0	148	41	339	33
% Enero - marzo 2021	91.0	6.66	2.27	0.00	24.03	6.66	55.03	5.36
Abril-junio 2021	616	41	14	0	148	41	339	33
% Abril-junio 2021	90.99	6.66	2.27	0.00	24.03	6.66	55.03	5.36
Julio - septiembre 2021	620	41	14	0	151	42	339	33
% Julio - septiembre 2021	91.0	6.61	2.26	0.00	24.35	6.77	54.68	5.32
Octubre - diciembre 2021	620	41	14	0	151	42	339	33
% Octubre - diciembre 2021	91.0	6.61	2.26	0.00	24.35	6.77	54.68	5.32

* Fuente Evaluación Institucional (EVIN) 2018-2019 Indicador 14 Utilización del Equipo de Cómputo



Así como también se cuenta con 5 talleres, 6 módulos y 32 laboratorios especializados.

Relación de Talleres		PPEE		Módulos		PPEE	
1	Automotriz	MM	2	Invernaderos	ABT		
1	Maquinaria y herramienta	MM	1	Lombricomposta	ABT		
1	Soldadura	MM	1	Maquinaria agrícola	ABT		
1	Taller de Alimentos (Cárnicos y Lácteos)	PA	1	Jardín botánico	ABT		
1	Agroforestería	ABT	1	Electricidad (módulo)	MM		

Relación de laboratorios

No.	Laboratorios	PPEE	No.	Laboratorios	PPEE
1	Biología	ABT	1	Sala Virtual	BIB
1	Química	ABT	1	Gastronomía	GT
1	Análisis instrumental	ABT	1	Panadería, pastelería y panificación	GT
1	Biotecnología vegetal	ABT	1	CAD	MM
1	Control biológico	ABT	1	CAM	MM
1	Microbiología	PA	1	Metrología	MM
2	Idiomas	ACADEMIA	1	Suelos	CV
1	Sala de Internet (biblioteca)	BIB	1	Concreto	CV
15	Informática	Lab 1,2,3,y 4 (D) TIC; 5 (B) ABTy PA; 6 (B) TIC; 7 y 8 (C) TIC; 1 (C) Conta; 1 y 2(K) Civil, 1 y 2 (N) Conta y GP, 1 y 2 (H) Civil			

1.8 Materiales didácticos y de apoyo bibliográfico.

Los servicios bibliotecarios con los que dispone la institución es una sala de lectura que proporciona espacios para consulta del acervo bibliográfico, donde se concentra un total de 20,819 volúmenes dividido en 12,062 títulos, existiendo una relación de 4 títulos por alumno, lo cual indica que se debe invertir en acervo bibliográfico para alcanzar el estándar de 10 títulos por alumno.

	Libros por alumno	Títulos por alumno	Número de Libros	Número de Títulos	Matrícula inicial atendida en el ciclo escolar	Número de suscripciones a revistas físicamente o electrónicas vigentes al ciclo evaluado:	Número de suscripciones a bibliotecas virtuales vigentes al ciclo escolar evaluado para ser consultadas por los alumnos:
Media nacional evaluación 2018-2019*	4	2	658,671	361,291	110,462	197	36
Evaluación UTHH 2018-2019	6	3	19388	11277	3493	22	1
Evaluación UTHH 2019-2020	5	3	19388	11277	3578	22	1
Enero – marzo 2021	6	3	19393	11282	3154	4	1
Abril-junio 2021	6	5	20363	11805	2299	2	1

Julio-septiembre 2021	6	4	20691	11978	3320	2	1
Octubre - diciembre 2021	6	4	20819	12062	3320	12	1

* Fuente Evaluación Institucional (EVIN) 2018-2019 Indicador 16 Distribución de Libros y Títulos por Alumnos

En el periodo se cuenta con un registro de 24 préstamos a través de la plataforma de la biblioteca digital ECEST.

El departamento de servicios bibliotecarios complementa los servicios prestados con otras actividades tales como:

Se continúa con el proyecto “Fomento a la lectura y el libro” a través del Reto Lector 2021, lunes de libro, se llevó a cabo la revisión bibliográfica 2021, así como también se da promoción de los servicios de información.

Con el objetivo de incrementar y diversificar las colecciones de material bibliográfico se llevó a cabo la recepción de libros donados por egresados del nivel de TSU, como parte de los requisitos para poder obtener el título.



Recepción de libros



“Fomento a la lectura y el libro” a través del Reto Lector 2021

1.9 Planta Académica de Tiempo Completo con Perfil Deseable.

La plantilla de Profesor de Tiempo Completo (PTC) al inicio del cuatrimestre septiembre – diciembre 2021 estuvo compuesta por 47 docentes, 31 hombres y 16 mujeres, lo cual representa el 66% y 34% respectivamente. De ellos 28 (60%) cuenta con perfil PRODEP.

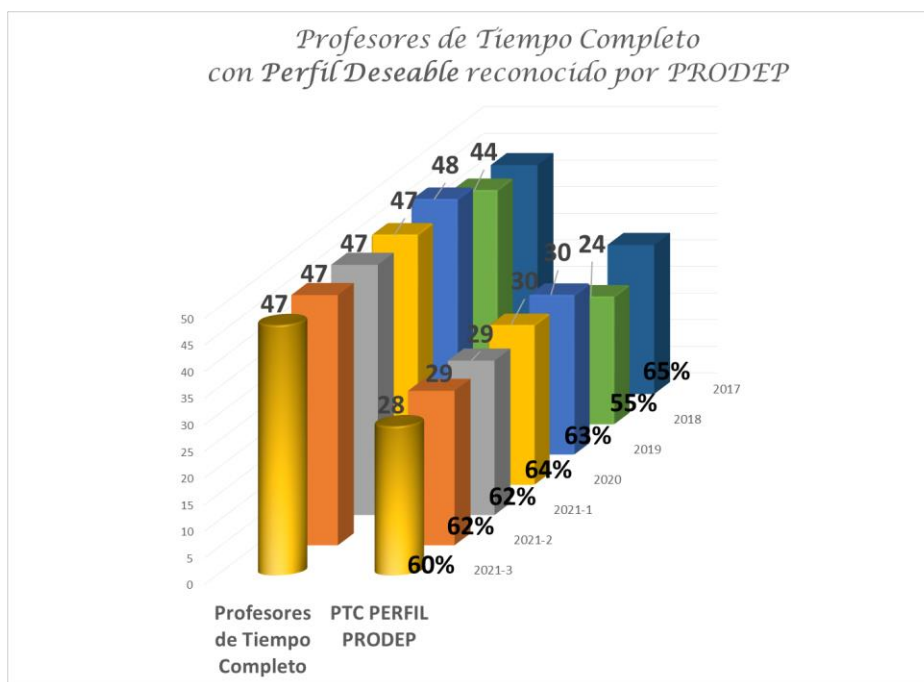
En promedio un PTC atiende a 71 alumnos, comparado con la matrícula de inicio de cuatrimestre.



Estado Libre y Soberano de Hidalgo

	Matrícula total al inicio del ciclo escolar	Profesores de tiempo completo al inicio del ciclo escolar/cuatrimestre	Relación Alumno / Docente
Media nacional evaluación 2018-2019*	110,462	2,099	53
Evaluación UTHH 2018-2019	3,493	44	79
Evaluación UTHH 2019-2020	3,578	48	75
Enero - abril 2021	3,154	47	67
Mayo - agosto 2021	2,299	47	49
Septiembre- diciembre 2021	3,320	47	71

* Fuente Evaluación Institucional (EVIN) 2018-2019 Indicador 17 Relación Alumno / Docente: Indicador 23 Perfil del profesor de tiempo completo.



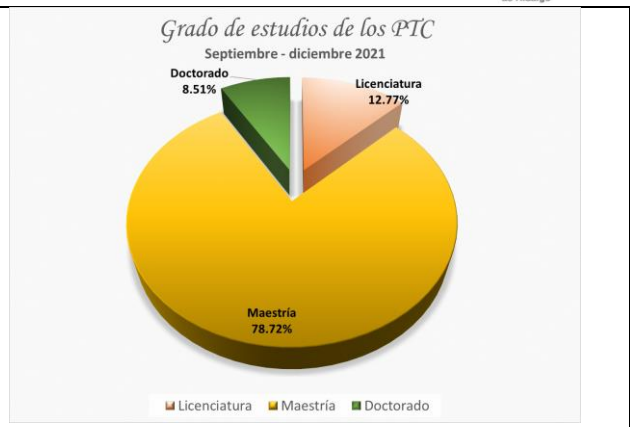
Nivel de Estudios de los Profesores de Tiempo Completo Septiembre - diciembre 2021.

El grado de estudios que alcanza el personal de Tiempos Completo (PTC) está representado en el 13% de Licenciatura, 79% en Maestría y 8% en Doctorado.

NO.	NIVEL MÁXIMO DE ESTUDIOS	TOTAL
1	Media Superior sin Certificado y con Certificado	
2	Técnico Superior Universitario sin Título	
3	Técnico Superior Universitario con Título	



4	Licenciatura sin Título	
5	Licenciatura con Título	6
6	Especialidad sin Grado	
7	Maestría sin Grado	
Subtotal 1		6
8	Especialidad con Grado	
9	Maestría con Grado	37
10	Doctorado sin Grado	
11	Doctorado con Grado	4
Subtotal 2		41
Total		47



Fuente: Recursos Humanos

PTC por programa educativo septiembre - diciembre 2021.

No.	Técnico Superior Universitario	Número PTC	Ingeniería	Número PTC
1	Administración área Formulación y Evaluación de Proyectos.	2	Gestión de Negocios y Proyectos	1
2	Agrobiotecnología área Vegetal.	1	Agrobiotecnología	1
3	Contaduría	3	Contaduría	5
4	Procesos alimentarios.	1	Procesos alimentarios	3
5	Mecánica área industrial.	2	Metal Mecánica	3
	Mecánica área automotriz.			
6	Tecnologías de la Información área Desarrollo de Software Multiplataforma	8	Desarrollo y Gestión de Software	3
7	Gastronomía	2	Gastronomía	1
8	Construcción	3	Civil	2
9	Desarrollo de Negocios área Mercadotecnia	1	Innovación de Negocios y Mercadotecnia	1
10	Mecatrónica área Automatización	3	Mecatrónica	1
Subtotal		26	Subtotal	21
Total		47		

Fuente: Recursos Humanos

1.10 Actividades culturales.

Uno de los objetivos de la UTHH a través de las Actividades Paraescolares es la promoción de la cultura dentro y fuera de la Institución, los jóvenes alumnos de esta casa de estudios se preparan en las disciplinas de Danza y Música, con el propósito de incentivar a los alumnos a participar en las actividades paraescolares y lograr selectivos más competentes a nivel institucional y regional, durante el trimestre que se reporta se llevaron a cabo, de forma virtual, las siguientes actividades:

- ❖ Con el propósito de promover la identidad cultural de la región huasteca se llevó a cabo la celebración del Día de Muertos (Xantolo).
- ❖ Con un evento institucional se llevó a cabo la celebración del XXV Aniversario de la fundación de esta casa de estudios.
- ❖ Con la finalidad de llamar a la unidad, a la inclusión y ofrecer un mensaje de esperanza se grabó un video Institucional Navideño 2021.
- ❖ El grupo de danza institucional, en modalidad virtual, tuvo participación externa en los eventos: Día de la Nación Pluricultural y, Héroe y Heroínas de la Revolución Mexicana. Así como también tuvo participación presencial en Museo del Ferrocarril, Pachuca, Hgo. en el Festival de Cultura y Muerte.
- ❖ A través de la plataforma de Facebook se transmitieron Cápsulas Virtuales de los Talleres de música y danza.



Celebración del Día de Muertos (Xantolo).



Héroes y Heroínas de la Revolución Mexicana

1.11 Actividades deportivas.

Las Actividades Deportivas en la Universidad Tecnológica de la Huasteca Hidalguense están encaminadas a mantener en los jóvenes "Mente sana en cuerpo sano", la relación estudio-deporte logra esa precisión.

En el trimestre octubre - diciembre de forma virtual se desarrollaron las siguientes actividades:

- ❖ Integrantes de los talleres deportivos de fútbol y voleibol participaron, en modalidad virtual, en el Primer encuentro virtual de FREESTYLE del espacio común de la Educación Media Superior y Superior 2021.
- ❖ Diseño de Cápsulas Virtuales de cada uno de los Talleres Deportivos: fútbol, basquetbol y voleibol, mismas que fueron difundidas a través de los medios de comunicación institucional.



Primer encuentro virtual de FREESTYLE



En el marco del XXX Aniversario de las Universidades Tecnológicas, la UTHH te invita a seguir participando y formando parte desde casa de las actividades Deportivas y Culturales que los instructores preparan especialmente para ti. Si necesitas algún consejo o sugerencia sobre estas actividades envíanos tus dudas a través de un mensaje.
#PorSiempreLosMejores
#QuédateEnCasa



Diseño de Cápsulas Virtuales

1.12 Servicios médicos.

El elemento indispensable para un aprovechamiento educativo óptimo, es sin duda alguna la salud física, el programa permanente de atención de salud integral aplicado por el Departamento de Servicios Médicos a la comunidad universitaria tiene como objetivo, promover y mejorar la salud física logrando con esto un mejor desempeño, coadyuvando de este modo al rendimiento escolar.

Como parte del #OperativoEscudo y de la estrategia #MiEscuelaEnCasa, implementado por el Gobierno del Estado de Hidalgo, el Departamento de Servicios Médicos mantuvo a la comunidad educativa informada vía virtual sobre diferentes temas, sin embargo no se dieron consultas presenciales.

Atención	Enero – marzo	Abril - junio	Julio - septiembre	Octubre - diciembre
Alumnos	-	-	-	-
Empleados	-	-	-	-
Externos	-	-	-	-
Total	-	-	-	-

Fuente: Servicios Médicos

Tipo Consultas	Enero - marzo	Abril - junio	Julio - septiembre	Octubre - diciembre
Enf. Respiratorias	-	-	-	-
Intestinales	-	-	-	-
Parasitarias	-	-	-	-
Traumatismos	-	-	-	-
Enf. de la Piel	-	-	-	-
Alergias	-	-	-	-
Odontológicas	-	-	-	-
T. Sistema Nervioso	-	-	-	-
Trastornos de comportamiento	-	-	-	-
Ginecológicos	-	-	-	-



Otras	-	-	-	-
Totales	-	-	-	-

Fuente: Servicios Médicos

El Departamento de servicios médicos llevó a cabo otras actividades, tales como:

- ❖ Platica con el tema COVID-19, ofrecida al personal de apoyo (limpieza).
- ❖ Se continuó con las campañas virtuales sobre temas como: Autoexplorate, octubre mes rosa, día mundial de la lucha contra el cáncer de mama, sensibilización sobre el cáncer de mama, mes de la salud del hombre, seguridad social y constancia de vigencia de derechos, sala de lactancia, salud del hombre (diabetes y próstata) y día mundial del VIH/SIDA.
- ❖ Así como también se tuvo comunicada, vía virtual, a la comunidad universitaria en temas como el semáforo epidemiológico, medidas preventivas ante el COVID-19, entre otros asuntos relacionados con la salud.

Por otro lado el personal de servicios médicos se capacitó en medidas preventivas en un retorno seguro a clases.



Día mundial de la lucha contra el cáncer



Platica con el tema COVID-19

1.13 Servicios estudiantiles.

Los Servicios Estudiantiles tienen como objetivo fundamental atender y dar seguimiento psicopedagógico a los alumnos que presentan dificultades tanto de comportamiento como de aprovechamiento, situaciones que obstaculizan su desempeño instruccional.

Las actividades que se realizan consisten en la detección, diagnóstico, canalización y seguimiento de los jóvenes con problemas en diversas esferas de su vida.

Durante este periodo se prestó atención psicopedagógica de forma virtual como se relaciona a continuación: Atención a 15 jóvenes en consulta psicológica voluntaria y 896 en consulta canalizada, 22 consultas psicológicas grupales, se atendieron 634 alumnos de alto riesgo, a la tutoría orientada asistieron 1188 estudiantes y 715 a la tutoría formativa, en orientación pedagógica se atendieron 1033 y se registraron 217 localizaciones, mientras que a través del programa de factores de riesgo se atendieron 38 alumnos y 83 en el programa de inclusión.



Estado Libre y Soberano de Hidalgo

Servicio	Enero - marzo	Abril - junio	Julio - septiembre	Octubre - diciembre
Consulta psicológica (voluntaria)	55	49	27	15
Consulta psicológica (canalizada)	534	429	455	896
Consulta psicológica (grupal)	18	38	21	22
Grupo de crecimiento (alto riesgo)	550	502	1136	634
Tutoría orientada	900	800	1934	1188
Tutoría formativa	849	0	711	715
Orientación pedagógica	738	379	365	1033
Localización	175	87	104	217
Programa factores de riesgo (alumnos atendidos)	27	27	65	38
Programa de inclusión (alumnos atendidos)	77	77	160	83

Fuente: Depto. Psicología.

Además de la Orientación Psicológica y la Atención a Tutorías se desarrollan actividades relacionados con el bienestar psicológico y mental de los jóvenes, el personal de Psicología también participa en actividades de otra índole que tiene como objetivo el bienestar mental y el trabajo de inclusión; en esta ocasión llevó a cabo la actividad altruista “Caritas felices”, beneficiando a niños y niñas de nivel preescolar y primaria de comunidades vulnerables de la huasteca.



Actividad altruista “Caritas felices”



Componente 2. SERVICIOS DE EXTENSIÓN Y VINCULACIÓN DE EDUCACIÓN SUPERIOR OTORGADOS

Objetivo:
Fortalecer las actividades pertinentes de vinculación para lograr la penetración de la Institución en el sector empresarial, gubernamental y social en la región de influencia, mediante los programas que involucre a la comunidad estudiantil y comunidad de egresados de la Universidad Tecnológica de la Huasteca Hidalguense, con el fin de transformar profesionalmente a nuestros educandos en materia de educación.

Definición:
Mide el número de beneficiarios con servicios de extensión y vinculación, con la finalidad de fortalecer el desarrollo del sector productivo y social de la población que solicita un servicio.

Resultado del indicador:

PROGRAMA O PROYECTO POA Componente/Actividad	Meta Anual	Unidad Medible	Unidad de medida	Nombre del Indicador	Fórmula del Indicador	Variables	FRECUENCIA DE MEDICIÓN	PROGRAMADO				AVANCE				Avance acumulado o al periodo	% DE CUMPLIMIENTO AL PERIODO
								1	2	3	4	1	2	3	4		
2. SERVICIOS DE EXTENSIÓN Y VINCULACIÓN DE EDUCACIÓN SUPERIOR OTORGADOS	1869	BENEFICIARIOS	PORCENTAJE	PORCENTAJE DE BENEFICIARIOS CON SERVICIOS DE EXTENSIÓN Y VINCULACIÓN OTORGADOS	$\frac{BSEVVO-(BSEVVO/BPOSEVVO)*100}{100}$	BSEVVO= BENEFICIARIOS CON SERVICIOS DE EXTENSIÓN Y VINCULACIÓN OTORGADO BPOSEVVO= BENEFICIARIOS PROGRAMADOS A OTORGAR SERVICIOS DE EXTENSIÓN Y VINCULACIÓN	Trimestral	150	760	912	47	150	760	912	47	1869	100%
2.1 OTORGAMIENTO DE SERVICIOS DE EDUCACIÓN CONTINUA Y TECNOLÓGICOS DE EDUCACIÓN SUPERIOR	200	BENEFICIARIOS	PORCENTAJE	PORCENTAJE DE BENEFICIARIOS CON SERVICIOS DE EDUCACIÓN CONTINUA Y TECNOLÓGICOS OTORGADOS	$\frac{BSECYTO-(BSECYTO/BIPI)*100}{100}$	BSECYTO= BENEFICIARIOS CON SERVICIOS DE EDUCACIÓN CONTINUA Y TECNOLÓGICOS OTORGADOS BIPI= BENEFICIARIOS PROGRAMADOS	Trimestral	50	50	50	50	50	0	51	52	153	77%
2.2 DIFUSIÓN INSTITUCIONAL DE EDUCACIÓN SUPERIOR	60	ACTIVIDAD	PORCENTAJE	PORCENTAJE DE ACTIVIDADES DE DIFUSIÓN REALIZADAS	$\frac{ADRI-(ADRI/ADPI)*100}{100}$	ADRI= ACTIVIDADES DE DIFUSIÓN REALIZADAS ADPI= ACTIVIDADES DE DIFUSIÓN PROGRAMADAS	Trimestral	10	20	20	10	10	20	20	10	60	100%
2.3 FIRMA DE CONVENIOS DE COLABORACIÓN EN EDUCACIÓN SUPERIOR	16	CONVENIO	PORCENTAJE	PORCENTAJE DE CONVENIOS DE COLABORACIÓN EN EDUCACIÓN SUPERIOR FIRMADOS	$\frac{PCCEFI-(PCCEFI/CP)*100}{100}$	CP= CONVENIOS FIRMADOS PCCEFI= CONVENIOS PROGRAMADOS	Trimestral	4	4	4	4	1	5	4	6	16	100%

2.1 Vinculación.

La Dirección de Vinculación lleva a cabo los procesos de gestión necesarios con el sector productivo, económico y social de la región con el objeto de llevar a cabo vínculos que le permitan lograr las metas establecidas para la colocación de estadías, firma de convenios, seguimiento y colocación de egresados, bolsa de trabajo, visitas industriales, comunicación y difusión, educación continua, incubadora de empresas, así como también en el aspecto de movilidad estudiantil y docente.

Dentro de las actividades desarrolladas por el área se puede observar:

- ❖ El Análisis Situacional de Trabajo (AST) de los programas educativos de Técnico Superior Universitario e Ingeniería en Procesos Alimentarios.

2.2 Promoción y difusión del modelo educativo.

La promoción y difusión son acciones organizadas que responden a una estrategia institucional, con el propósito de en primer plano llegar a jóvenes próximos a egresar de la educación media superior y en segundo mantener a la comunidad universitaria y en general informada sobre el quehacer de la universidad, esto a través de diferentes medios y plataformas de comunicación.



Atendiendo las recomendaciones del Gobierno del Estado de Hidalgo y la Secretaría de Salud de Hidalgo derivado de la pandemia por el COVID-19, la difusión institucional se ha llevado a cabo por medio virtual, página web institucional y de redes sociales. Sin embargo en este periodo se tuvo la necesidad de visitar 3 planteles del nivel medio superior en los cuales se atendieron a 540 alumnos, apeguándose a las medidas de seguridad.

Actividad	Trimestre Enero-marzo		Trimestre Abril-junio		Trimestre Julio- Septiembre		Trimestre Octubre-diciembre		Acumulado a la fecha (visitas)	Acumulado a la fecha (alumnos)
	Cantidad de visitas	Alumnos atendidos	Cantidad de visitas	Alumnos atendidos	Cantidad de visitas	Alumnos atendidos	Cantidad de visitas	Alumnos atendidos		
Visita a UTHH										
Visita a IEMS							3	540	3	540
Totales							3	540	3	540

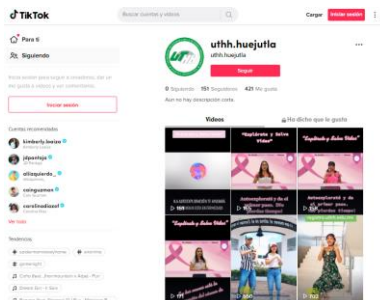
Las actividades de difusión que se llevan a cabo están encaminadas a mantener la imagen institucional, en el periodo se tiene una publicación en la página web institucional, 859 en Facebook, 412 en twitter, 52 en Instagram, 4 en tiktok y 14 en el canal de youtube.

Actividad	Enero - marzo	Abril - junio	Julio - septiembre	Octubre - diciembre	Acumulado anual
Spot en Radio	-	60	-		60
Spot en TV	-	-	-		-
Inserción Periodística	-	2	1		3
Notas publicadas	-	-	-		-
Distribución de artículos promocionales	-	-	-		-
Distribución de material promocional	-	-	-		-
Entrevistas en Radio	-	-	-		-
Entrevistas en TV	-	-	8		8
Artículos en la página Web UTHH	3	2	6	1	12
Facebook	574	910	910	859	3253
Twitter	90	90	90	412	682
Instagram		58	58	52	168
Tik Tok		2	2	4	8
Canal de YouTube	10	3	7	14	34
Perifoneo	-	-	-		-
Otra (especificar)	-	-	-		-

Fuente: Depto. Comunicación.



Visita a IEMS



Publicación en tiktok

Parte fundamental para la difusión institucional es el uso de la tecnología, las redes sociales contribuyen en gran medida a la promoción de la imagen institucional, en este periodo se contabilizan 21,720 me gusta de Facebook y 205 en twitter, 372 me gusta en Instagram y 421 en Tik Tok, mientras que en el canal de youtube se tienen 190 visualizaciones.

2.3 Convenios.

Con el propósito de facilitar e incentivar la cooperación, el desarrollo científico y técnico, la formación e intercambio de recursos humanos, así como promover el establecimiento de proyectos y, establecer las bases de colaboración para que se lleven a cabo acciones conjuntas con el objeto de colaborar en el proceso de formación integral de los estudiantes, se gestiona la firma de convenios regionales, nacionales e internacionales.

Durante el periodo octubre - diciembre se llevó a cabo la firma de seis convenios nacionales, como se describen en la tabla siguiente:

Trimestre	Institución/organismo
Octubre - diciembre	Convenio nacional
	Melia Puerto Vallarta
	Talent Netco
	Grupo Presidente
	INPI
	Sanmina
	Universidad De Guadalajara
Subtotal	6
Julio - septiembre	Convenio Regional
	Universidad Politécnica de Huejutla
	Leonardo Da Vinci
	Universidad Tecnológica Minera de Zimapan
	Universidad Autónoma de San Luis Potosí (Tamazunchale)
Subtotal	4
Abril - junio	Convenio Internacional
	Alamo College
	Convenio Nacional
	Conalep Merida Yucatan
	Ebitware
	UT de San Juan del Rio (convenio General)
UT de San Juan del Rio (convenio Específico)	
Subtotal	5
Enero - marzo	Convenio Nacional
	Apícola Tantoyuca
Subtotal	1
Total	16

* Evaluación Institucional (EVIN) Indicador 26 Total de organismos vinculados

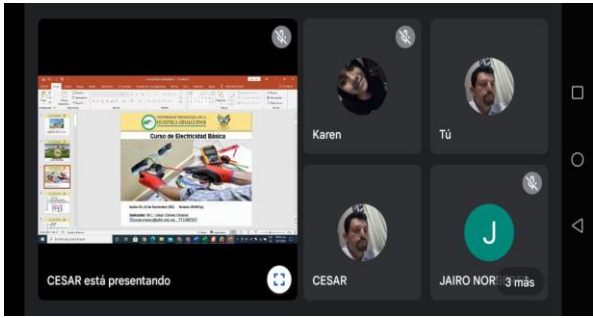


2.4 Educación Continua.

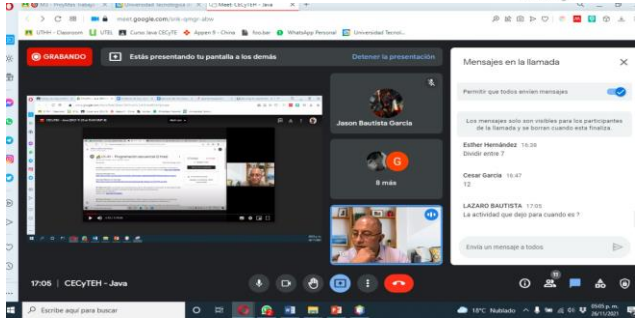
La educación continua es un término que comprenden un espectro de actividades y programas de aprendizaje teórico-práctico, que se realiza después de la formación obligatoria y que puede extenderse durante toda la vida. Dentro del programa de educación continua se consideran cursos no tradicionales, formas de capacitación sin grado académico, capacitación para el trabajo, de formación personal, entre otros.

Durante el periodo se dieron 2 capacitaciones virtuales, contando con una asistencia de 52 personas y un acumulado de 55 horas de capacitación.

Trimestre	Nombre del Curso	Lugar donde se imparte el curso	Número de Participantes	Número de horas
Octubre - diciembre	Electricidad Básica en modalidad virtual	Google Meet	26	25
	Curso de programación orientada a objetos de java básico en modalidad virtual	Google Meet	26	30
Subtotal	2		52	55
Julio - septiembre	Mantenimiento automotriz	Plataforma Google Meet	33	30
	Mantenimiento automotriz	Plataforma Google Meet	31	30
	Montaje de platillos para degustar en 5 tiempos	Plataforma Google Meet	51	30
	Marketing turístico de servicios de hospedaje	Plataforma Google Meet	37	30
	Habilidades administrativas	Plataforma Google Meet	44	30
	Estudio de mercado para plan de negocios	Plataforma Google Meet	42	30
	Curso de programación orientada a objetos de java básico	Plataforma Google Meet	33	30
	Ofimática intermedio	Plataforma Google Meet	35	30
	Soporte y mantenimiento de equipo de cómputo	Plataforma Google Meet	37	30
	Curso de preparación para el examen de certificación en SolidWorks	Plataforma Google Meet	23	25
Subtotal	10		366	295
Enero - marzo	Conferencia ¿Cómo conseguir mi primer empleo?	Plataforma zoom	25	2
	Conferencia ¿Qué necesito para comenzar mi propia empresa?	Plataforma Google Meet	25	2
Subtotal	2		50	4
Total	14		468	354



Electricidad Básica



Programación orientada a objetos de java básico

2.5 Egresados en el sector laboral.

El seguimiento de egresados está orientado a la obtención de información sobre la ubicación laboral de los graduados, así como su satisfacción respecto a lo aprendido en la universidad.

En esta casa de estudios el seguimiento de egresados se realiza a las tres últimas generaciones de Nivel TSU, a la vigésima cuarta generación, egresada en agosto de 2020, al corte de septiembre de 2021 se observa un 23.40% de colocación en el sector laboral de aquellos egresados que no continuaron con sus estudios, por otro lado se cuenta con un registro del 93.76% de alumnos egresados de la generación 2019-2021 que siguen con sus estudios al nivel licenciatura.

Seguimiento al Nivel 5B (TSU)

Generación	Cohorte generacional	Matrícula Inicial	No. Egre.	No Egre. Titulados	Trabaja n	Trabaja n y Estudia n	Estudia n	trabajan en la región de influencia	No localizados	Otras Act. Distintas a su profesión	% de colocación
23	2017-2019	1191	776	776	199	0	0	50	81	51	28.63%
24	2018-2020	1143	721	721	22	55	619	58	8	34	23.40%
25	2019-2021	1290	770	770	0	17	722	11	24	2	0.00%

* Para sacar el % de colocación se excluyen a los egresados no localizados y a los de continuidad de estudios.

Seguimiento al Nivel 5A (Licenciatura)

En el nivel Licenciatura en la onceava generación egresada en abril de 2021, al corte de septiembre 2021 se observa un 30.13% de colocación en el sector laboral, mientras que la generación 2018-2020 egresada en abril 2020 cuenta con una colocación de 42.16%.

Gen	Cohorte generacional	Matrícula Inicial	No. Egre.	No Egre. Titulados	Trabaja n	Trabaja n y Estudia n	Estudia n	trabajan en la región de influencia	No localizados	Otras Act. Distintas a su profesión	% de colocación
-----	----------------------	-------------------	-----------	--------------------	-----------	-----------------------	-----------	-------------------------------------	----------------	-------------------------------------	-----------------



9	2017-2019	729	697	697	301	0	0	41	68	46	47.85%
10	2018-2020	765	717	717	285	1	0	111	41	61	42.16%
11	2019-2021	757	678	678	191	3	0	42	44	45	30.13%

* Para sacar el % de colocación se excluyen a los egresados no localizados y a los de continuidad de estudios.

2.6 Bolsa de trabajo.

Durante el trimestre se contactaron 11 plazas logrando colocar a 6 egresados de diferentes programas educativos, el 54% con respecto a las plazas contactadas.

Mes	Egresados Contactados	Egresados Contratados
Octubre	8	4
Noviembre	3	2
Diciembre	0	0
Subtotal	11	6
Julio	6	2
Agosto	4	2
Septiembre	1	1
Subtotal	11	5
Abril	-	-
Mayo	40	30
Junio	-	-
Subtotal	40	30
Enero	3	3
Febrero	2	1
Marzo	2	1
Subtotal	7	5
Total acumulado	69	46

ALUMNOS CONTRATADOS por PEE octubre - diciembre 2021		
Carrera	Técnico Superior Universitario	Licenciatura
Gestión de Negocios y Proyectos		
Contaduría		
Innovación de Negocios y Proyectos		
Desarrollo y Gestión de Software		1
Agrobiotecnología		
Procesos Alimentarios		
Metal Mecánica		3
Civil		
Gastronomía		1
Mecatrónica		1
Subtotal		6
Total de alumnos Contratados		

* Evaluación Institucional (EVIN) Indicador 32 Bolsa de trabajo



Componente 3. INVESTIGACIÓN CIENTÍFICA, TECNOLÓGICA Y EDUCATIVA REALIZADA.

Objetivo:
 Propiciar las condiciones necesarias para la aplicación de los mecanismos que contribuyan al desarrollo de la investigación académica y científica, mediante el fortalecimiento del Capital Humano y la Difusión del Conocimiento, para el crecimiento y desarrollo de la región huasteca.

Definición:
 Mide el número de proyectos de investigación científica, tecnológica y educativa en proceso y concluidos con el fin de fomentar una cultura de investigación y desarrollo y la generación de productos que puedan ser patentados en las instituciones públicas de educación superior sectorizadas a la secretaría de educación pública

Resultado del indicador:

PROGRAMA O PROYECTO POA Componente/Actividad	Meta Anual	Unidad Medible	Unidad de medida	Nombre del Indicador	Fórmula del Indicador	Variables	FRECUENCIA DE MEDICIÓN	PROGRAMADO				AVANCE				Avance acumulado o al periodo	% DE CUMPLIMIENTO AL PERIODO
								1	2	3	4	1	2	3	4		
3. INVESTIGACIÓN CIENTÍFICA, TECNOLÓGICA Y EDUCATIVA REALIZADA	16	PROYECTOS	PORCENTAJE	PORCENTAJE DE PROYECTOS DE INVESTIGACIÓN CIENTÍFICA, TECNOLÓGICA Y EDUCATIVA REALIZADOS.	$\frac{PICTER}{PICTER+PICTEP} * 100$	PICTER=PROYECTOS DE INVESTIGACIÓN CIENTÍFICA, TECNOLÓGICA Y EDUCATIVA REALIZADOS PICTEP=PROYECTOS DE INVESTIGACIÓN CIENTÍFICA, TECNOLÓGICA Y EDUCATIVA PROGRAMADOS	Trimestral				16				16	16	100
1.1 REALIZACIÓN DE PRODUCTOS DE INVESTIGACIÓN CIENTÍFICA Y TECNOLÓGICA DE EDUCACIÓN SUPERIOR	16	PRODUCTOS	PORCENTAJE	PORCENTAJE DE PRODUCTOS DE INVESTIGACIÓN CIENTÍFICA Y TECNOLÓGICA REALIZADOS	$\frac{PICTR}{PICTR+PICTP} * 100$	PICTR=PRODUCTOS DE INVESTIGACIÓN CIENTÍFICA Y TECNOLÓGICA REALIZADOS PICTP=PRODUCTOS DE INVESTIGACIÓN CIENTÍFICA Y TECNOLÓGICA PROGRAMADOS	Trimestral			4	12			4	20	24	150

3.1 Productos de Investigación Científica y Tecnológica.

Los cuerpos académicos son grupos de profesores de tiempo completo que comparten una o varias Líneas de Generación o Aplicación Innovadora del Conocimiento (investigación o estudio) en temas disciplinares o multidisciplinares y un conjunto de objetivos y metas académicas.

Actualmente se cuenta con 7 cuerpos académicos registrados ante el PRODEP, 5 en formación y 2 en consolidación.

En este año se está trabajando con 15 proyectos de investigación. En el trimestre se reportan 17 productos de investigación concluidos y publicados.

Agrobiotecnología				
Cuerpo Académico	Línea	Proyecto	Objetivo	Actividad/Producto entregable
UTHH-CA-11 Aprovechamiento, Manejo y Conservación de los recursos naturales	-Desarrollo sostenible, cambio climático y seguridad alimentaria	Technology Transfer in Agriculture: The Mexican experience	Este manuscrito analiza el proceso de transferencia tecnológica en la agricultura mexicana y sus efectos en el desarrollo agrícola	Artículo: Producción local de alimentos y cadenas cortas de comercialización en la Huasteca Hidalguense. Brazilian Journal of Animal and Environmental Research 4(4): 6126-6143 https://brazilianjournals.com/ojs/index.php/BJAER/article/view/41026
	-Desarrollo sostenible, producción orgánica	Manejo del vivero certificado de cítricos: Vivero Universitario de la Universidad	Producir planta certificada de cítricos, libre de patógenos, usando productos de bajo impacto ambiental	Se injertaron 1100 plantas de lima persa y se entregaron 850 a un productor, derivado de un convenio para producir planta de calidad y fue establecida en huertos de la región.



	inocuidad alimentaria	Tecnológica de la Huasteca Hidalguense		
--	-----------------------	--	--	--

Contaduría				
Cuerpo Académico	Línea	Proyecto	Objetivo	Actividad/Producto entregable
UTHH-CA-2 - Contaduría y Administración Empresarial.	-Investigación aplicada en el área Financiera, Fiscal y Administrativa	Análisis sistémico de las micro y pequeñas empresas de Latinoamérica	Estudiar el funcionamiento sistémico de las micro y pequeñas empresas de Latinoamérica en las áreas de: recursos humanos, finanzas, mercadotecnia, sostenibilidad, y de forma particular en el año 2021 estudiar el perfil de la cultura financiera.	Capítulo de libro impreso: Caracterización de la Cultura Financiera en micro y pequeñas empresas del municipio de Huejutla de Reyes del estado de Hidalgo, México Tomo I. Pág 140 ISBN Tomo I: 978-607-15-1601-5
				Capítulo de libro Electrónico Financiamiento extra bancario de la micro y pequeña empresa de Huejutla de Reyes, Hidalgo, México. Pág.269 ISBN : ISBN :978-607-99334-4-9 Revista iQuatro editores indexada y con DOI Crossref
		Implementación de las 5'S en las micro y pequeñas empresas de Huejutla de Reyes, Hidalgo, México.	Implementar las acciones de clasificación, organización, limpieza, disciplina y estandarización como medio para contribuir al incremento de la productividad de las micro y pequeñas empresas.	Informe técnico: Implementación de las 5s en las micro y pequeñas empresas: caso: Ferre Huasteca Plus
				Informe técnico: Implementación de las 5s en las micro y pequeñas empresas: caso: ACASA Aceros Alonso S.A. de C.V.
				Informe técnico: Implementación de las 5s en las micro y pequeñas empresas: caso: Materiales de Construcción Hernández
		Actividades empresariales en las Familias de los Alumnos de la UTHH	Coadyuvar a las empresas familiares de los alumnos de la UTHH cuya actividad económica se identifique como una oportunidad de crecimiento en la región, utilizando la infraestructura y la capacidad intelectual de la universidad para mejorar las condiciones actuales de las empresas involucradas.	3 informes Técnicos: "Revisión del control interno en la Panadería y Pastelería Ale"
3 informes Técnicos: "Revisión del Control Interno en Abarrotes Neto"				
3 informes Técnicos: "Revisión del Control Interno en la Papelería Soruyo"				



<p>UTHH-CA-9 - Estrategia Financiera Fiscal y Contable</p>	<p>Impacto Económico-Social de las decisiones financieras de la MiPYMES</p>	<p>Análisis sistémico de las micro y pequeñas empresas de Latinoamérica</p>	<p>Estudiar el funcionamiento sistémico de las micro y pequeñas empresas de Latinoamérica en las áreas de: recursos humanos, finanzas, mercadotecnia, sostenibilidad., y de forma particular en el año 2021 estudiar el perfil de la cultura financiera.</p>	<p>Capítulo de libro impreso: Caracterización de la Cultura Financiera en micro y pequeñas empresas de los municipios de Huautla y Yahualica del Estado de Hidalgo, México</p> <p>Tomo I. Pág 131 ISBN Tomo I: 978-607-15-1601-5</p> <p>Capítulo de libro Electrónico: Financiamiento extra bancario de la micro y pequeña empresa de los municipios de Huautla y Yahualica del Estado de Hidalgo, México Pág.255 ISBN: 978-607-99334-4-9 Revista iQuatro editores indexada y con DOI Crossref</p>
--	---	---	--	--

Gestión de Negocios y Proyectos - Innovación de Negocios y Mercadotecnia				
Cuerpo Académico	Línea	Proyecto	Objetivo	Actividad/Producto entregable
<p>UTHH-CA-14 - Gestión social y desarrollo comunitario sostenible</p>	<p>Estrategias para la inclusión social y económica de comunidades marginadas en la Huasteca Hidalguense.</p>	<p>Producción Local de Alimentos y Cadenas Cortas de Comercialización en la Huasteca Hidalguense</p>	<p>Análisis del papel de los canales cortos de comercialización y su importancia en la producción y consumo local de hortalizas, granos y frutas en la Huasteca Hidalguense.</p>	<p>Artículo Publicado en Revista Internacional Brazilian Journal of Animal and Environmental Research IISSN: 2595-573X DOI: 10.34188/bjaerv4n4-104 PAG. 6126</p>
		<p>Financiamiento Extrabancario de la Micro y Pequeña Empresa de Jaltocán y San Felipe Orizatlán, Hidalgo, México.</p>	<p>Determinar la realidad de las Mypes ante la demanda de financiamiento extrabancario</p>	<p>Artículo Publicado en el Libro Digital "Financiamiento Extrabancario de la Micro y Pequeña Empresa Latinoamericana"</p> <p>ISBN: 978-607-99334-4-9 Edición: Noviembre 2021 Pág. 283 https://www.relayn.org/biblioteca/</p>
		<p>Caracterización de la Cultura Financiera en Micro y Pequeñas Empresas de los Municipios de Jaltocán y San Felipe Orizatlán del Estado de Hidalgo, México.</p>	<p>Determinar el perfil de la cultura financiera que permita proponer estrategias de mejora en sus áreas de oportunidad.</p>	<p>Artículo publicado en libro Impreso "Cultura Financiera en la Micro y Pequeñas Empresas de Latinoamérica". Tomo I</p> <p>ISBN OBRA COMPLETA: 978-607-15-1600-8 ISBN TOMO I:978-607-15-5</p>



Civil			
Línea	Proyecto	Objetivo	Actividad/Producto entregable
Recuperación transformadora de los territorios con equidad y sostenibilidad	La habitabilidad urbana a partir del análisis del territorio	Analizar diferentes posturas teóricas y metodológicas sobre habitabilidad, para lograr establecer un concepto de habitabilidad urbana.	Capítulo de libro: La habitabilidad urbana a partir del análisis del territorio. La dimensión global de las regiones y sus reconfiguraciones económicas y urbanas. (Vol. II). Edit. Universidad Nacional Autónoma de México, Instituto de Investigaciones Económicas y Asociación Mexicana de Ciencias para el Desarrollo Regional. (Colección: Recuperación transformadora de los territorios con equidad y sostenibilidad), Ciudad de México: ru.iiec.unam.mx/5489. ISBN UNAM 978-607-30-5333-4, AMECIDER 978-607-8632-19-0

Gastronomía			
Línea	Proyecto	Objetivo	Actividad/Producto entregable
1. Estudios etnográficos del patrimonio culinario y sustentable de la gastronomía mexicana	Evaluación Nutricional Y De Color De Galletas Libres De Gluten Elaboradas Con Maíz Morado Y Frijol De Caxtilán De La Huasteca Hidalguense	Elaboración De Galletas Libres De Gluten, Con El Uso De Harina De Maíz Morado (Tipo Pinole) Y Harina De Frijol De Caxtilán Como Alternativa De Un Producto De Consumo Popular Elaborado Con Elementos De La Milpa Y Evaluando Su Valor Nutricional Y Parámetros De Color.	Artículos del congreso internacional de la investigación Academia Journals Celaya 2021. 1946-5351, VOL 13,#10, TOMO 8 PAG 1248-1253 LIBRO DIGITAL EBOOK 978-1-939982-90-3 https://static1.squarespace.com/static/55564587e4b0d1d3fb1eda6b/t/619ef4c1badcac6c94fada7d/1637807311080/Tomo+08+-+Art%C3%ADculos+del+Congreso+Academia+Journals+Celaya+2021.pdf
	Evaluación sensorial de plum cake elaborado con harina compuesta de avena y cacahuate autóctonos de la Huasteca Hidalguense	Conocer el impacto de nuevas recetas elaboradas a partir de harinas compuestas a base de granos y semillas de la región huasteca en el mercado dominado por panques tradicionales.	Artículos del congreso internacional de la investigación Academia Journals Celaya 2021. 1946-5351, VOL 13,#10, TOMO 7 PAG 1138-1143 LIBRO DIGITAL EBOOK 978-1-939982-90-2 https://static1.squarespace.com/static/55564587e4b0d1d3fb1eda6b/t/619ef4a39806c618ddcdf376/1637807282068/Tomo+07+-+Art%C3%ADculos+del+Congreso+Academia+Journals+Celaya+2021.pdf Fecha de publicación 12/11/21



Componente 4. INSTRUMENTOS DE PLANEACIÓN Y EVALUACIÓN ESTRATÉGICA IMPLEMENTADOS.

Objetivo:
 Consolidar la planeación institucional, a través de la integración, operación y seguimiento de programas operativos anuales, mecanismos de evaluación institucional sustentados en sistemas de información, así como acciones encaminadas a mejorar la calidad los procesos educativos.

Definición:
 Mide los instrumentos de planeación y evaluación estratégica tales como programa institucional de desarrollo, programa operativo anual y consejos técnicos de educación superior implementados con la finalidad brindar una educación de calidad

Resultado del indicador:

PROGRAMA O PROYECTO POA Componente/Actividad	Meta Anual	Unidad Medible	Unidad de medida	Nombre del Indicador	Fórmula del Indicador	Variables	FRECUENCIA DE MEDICIÓN	PROGRAMADO				AVANCE				Avance acumulado al periodo	% DE CUMPLIMIENTO AL PERIODO
								1	2	3	4	1	2	3	4		
4. INSTRUMENTOS DE PLANEACIÓN Y EVALUACIÓN ESTRATÉGICA IMPLEMENTADOS.	21	INSTRUMENTOS	PORCENTAJE	PORCENTAJE DE INSTRUMENTOS DE PLANEACIÓN Y EVALUACIÓN ESTRATÉGICA IMPLEMENTADOS	$PIPEI = (IPEE / IPEEP) * 100$	IPEE=INSTRUMENTOS DE PLANEACIÓN Y EVALUACIÓN ESTRATÉGICA IMPLEMENTADOS IPEEP=INSTRUMENTOS DE PLANEACIÓN Y EVALUACIÓN ESTRATÉGICA PROGRAMADOS	Trimestral	3	6	5	7	3	6	5	7	21	100%
4.1 GESTIÓN DE EVALUACIONES A LA INSTITUCIÓN DE EDUCACIÓN SUPERIOR	4	EVALUACIÓN	PORCENTAJE	PORCENTAJE DE EVALUACIONES GESTIONADAS A INSTITUCIONES EDUCATIVAS DE NIVEL SUPERIOR	$REGIEN = (EIG/EPJ) * 100$	EIG=EVALUACIONES INSTITUCIONALES GESTIONADAS EPJ=EVALUACIONES INSTITUCIONALES PROGRAMADAS	Trimestral	1	1	1	1	1	1	1	1	4	100%
4.2 EVALUACIÓN A DOCENTES DE EDUCACIÓN SUPERIOR	3	EVALUACIÓN	PORCENTAJE	PORCENTAJE DE EVALUACIONES A DOCENTES REALIZADAS	$PEDR = (EDR/EDP) * 100$	EDR=EVALUACIONES DOCENTES REALIZADAS EDP=EVALUACIONES DOCENTES PROGRAMADAS	Trimestral		1	1	1		1	1	1	3	100%
4.3 IMPLEMENTACIÓN DE MÓDULOS DE SISTEMAS DE INFORMACIÓN EN LA INSTITUCIÓN EDUCATIVA	12	MÓDULO	PORCENTAJE	PORCENTAJE DE MÓDULOS DE SISTEMAS DE INFORMACIÓN IMPLEMENTADOS.	$PMSI = (MSI/MSPI) * 100$	MSI=MÓDULO DE SISTEMA DE INFORMACIÓN IMPLEMENTADOS MSPI=MÓDULO DE SISTEMA DE INFORMACIÓN PROGRAMADOS A IMPLEMENTAR	Trimestral	3	3	3	3	3	3	3	3	12	100%

4.1 Evaluación Institucional.

Con el propósito de cumplir con la evaluación institucional se dio seguimiento trimestral a las metas establecidas en el Programa Operativo Anual 2021, trimestre octubre - diciembre.

Se dio seguimiento a las metas de la MIR a través del SIIPPED.

Actualización de la página web institucional módulo de instrumentos de planeación.

Integración del informe de actividades del trimestre julio - septiembre 2021.

Se cumplió con la captura y entrega de la estadística federal a través de los formatos F911 del ciclo escolar 2021-2022.

Publicación de la estadística básica septiembre - diciembre en la página institucional.

También se atendieron solicitudes de información de la Dirección Técnica y la Dirección General de Educación Superior de la SSEMSyS, de la DGUTyP e internas.

4.2 Sistema de Gestión Integral



En el rubro del Sistema de Gestión Integral (calidad y ambiental) se llevaron a cabo las siguientes actividades:

Se continuó con la campaña de recolección de tapitas de plástico con el objetivo de promover la conciencia ambiental en la comunidad universitaria.

Con el propósito de fortalecer la competencia técnica del equipo auditor interno, se les capacitó con el “Taller de redacción de no conformidades”.

Con el propósito de evaluar la eficacia de los procesos del Sistema de Gestión Integral para asegurar el cumplimiento de los objetivos establecidos, así como identificar áreas de mejora, se llevó a cabo la Auditoría interna al Sistema de Gestión Integral.

Evaluar la eficacia del Sistema de Gestión para asegurar que se cumplen los objetivos institucionales, fue el objetivo de la Primera Auditoría de Vigilancia al SGI (calidad y ambiental).

Con la finalidad de que el personal obtenga los conocimientos necesarios para implementar el esquema de sanidad e higiene de forma gestionada conforme a los requisitos establecidos en la organización se le capacitó en “Implementación de medidas de higiene y sanidad en mi organización”.

Por otro lado, a través de los medios de comunicación institucional se dio difusión por medio de infografías a la celebración de los días internacionales: 1. Día Mundial de Ahorro de Energía, 2. Día Mundial de los Animales y 3. Día Interamericano del Agua.



Primera Auditoría de Vigilancia al SGI



Taller de redacción de no conformidades

Con respecto a las actividades desarrolladas con perspectiva de género, se informa lo siguiente:

Se capacitó al personal en “Derechos Humanos y Derechos Laborales” con el objetivo de que conozcan y comprendan los derechos laborales para reflexionar sobre la importancia de fortalecer la cultura de respeto a los mismos y la convivencia de su integración a sus relaciones laborales.

En el marco del Día Naranja, un día para actuar, generar conciencia y prevenir la violencia contra mujeres y niñas, se ofreció al personal administrativo y docente la plática en línea “Violencia de género”.



Estado Libre y Soberano de Hidalgo

Con el propósito de promover las buenas prácticas laborales en los temas de prevención de la violencia laboral, hostigamiento sexual y con ello mejorar el clima laboral, se ofreció la plática “Violencia laboral, acoso y hostigamiento sexual”.



Capacitación: “Derechos Humanos y Derechos Laborales”



Plática “Violencia de género”

** Evaluación Institucional (EVIN) Indicador 15 Procesos Certificados*

4.3 Transparencia y acceso a la información pública.

En seguimiento al Portal de Transparencia, la Universidad Tecnológica de la Huasteca Hidalguense como sujeto obligado, continúa con la publicación de los rubros liberados conforme al artículo 70 de la Ley General de Transparencia y acceso a la información pública, en la nueva plataforma de transparencia gubernamental. Cumplir con la ley Federal de Transparencia y Acceso a la Información Pública Gubernamental, alineado a la Ley General de Transparencia y acceso a la información pública, Capítulo II De las obligaciones de transparencia comunes, artículo 70 En la Ley Federal y de la Entidades Federativas se contemplará que los sujetos obligados pongan a disposición del público y mantengan actualizada, en los respectivos medios electrónicos, de acuerdo con sus facultades, atribuciones, funciones u objeto social, según corresponda, la información, por los menos, de los temas, documentos y políticas.

Durante el trimestre en cuestión se asistió a la reunión virtual de trabajo para verificar la carga de información en el portal de transparencia estatal en cumplimiento a las 48 fracciones de la Ley de Transparencia y Acceso a la Información Pública para el Estado de Hidalgo, así como también hacer entrega de la cédula de los resultados del índice global del cumplimiento de la información al portal de transparencia estatal correspondiente al tercer trimestre 2021, la cual refleja el 97.81% de cumplimiento institucional.

Asistencia a la reunión virtual para recibir recomendaciones para la entrega del 4º. trimestre 2021 sobre las 48 fracciones que se publican en el portal de transparencia estatal.

Con el objetivo de cumplir con la Ley General de Transparencia y Acceso a la Información Pública Gubernamental, durante el periodo en mención se dio a tención a una solicitud de acceso a la información.

Se dio seguimiento al Programa de Calidad Institucional y Mejora Continua en el rubro de austeridad, orden y control; transparencia y atención ciudadana, y rendición de cuentas y



Estado Libre y Soberano de Hidalgo

confianza ciudadana, teniendo un resultado en la evaluación de 97.22 % en el bimestre noviembre - diciembre.

Renovación de vigencia de siete trámites en el Portal Registro Único de Trámites y Servicios de Hidalgo.

SECRETARÍA DE CONTRALORÍA
DIRECCIÓN GENERAL DE POLÍTICAS DE TRANSPARENCIA Y ÓRGANO DE TRANSPARENCIA DEL PODER EJECUTIVO
CÉDULA DE CUMPLIMIENTO A LAS OBLIGACIONES DE TRANSPARENCIA

ENTIDAD: UNIVERSIDAD TECNOLÓGICA DE LA HUASTECA HIDALGUENSE (UTHH)
PERÍODO A VERIFICAR: 16 DE AGOSTO DE 2021 HASTA 30 DE SEPTIEMBRE DE 2021
VERIFICACIÓN: 18 DE NOVIEMBRE DE 2021

Porcentaje de cumplimiento a las obligaciones de transparencia: 97.81

Obligaciones de Transparencia Artículo 69	Periodo de Actualización	Contenido			Actualización			Formato			Observaciones
		A cumplir	Cumplido	%	A cumplir	Cumplido	%	A cumplir	Cumplido	%	
I. El marco normativo	Trimestral	7	7	100.00	3	3	100.00	2	2	100.00	CUMPLIDO NACIONAL Y ESTATAL
II. Su estructura orgánica Formatos A.	Trimestral	10	10	100.00	3	3	100.00	2	2	100.00	CUMPLIDO NACIONAL Y ESTATAL
III. Su estructura orgánica Formatos B Organograma	Trimestral	3	0	0.00	3	3	100.00	2	2	100.00	CUMPLIDO NACIONAL Y ESTATAL (2 Reportes organizados del 2019-2020)
IV. Las facultades de cada Área.	Trimestral	5	5	100.00	3	3	100.00	2	2	100.00	CUMPLIDO NACIONAL Y ESTATAL
V. Las redes y canales.	Anual	3	3	100.00	3	3	100.00	2	2	100.00	Información actual

Cédula del cumplimiento al portal de transparencia

Informe de Seguimiento al Programa de Calidad Institucional

Indicador	Meta	Avance	%	Observaciones
1. La asistencia a entes gestivos y trámites de cumplimiento del Servidor Público	100	0	0	
2. El número de quejas ciudadanas de carácter general que se atienden	100	0	0	
3. Cumplir el servicio público en cumplimiento de las obligaciones de transparencia	100	0	0	
4. El servicio público obtiene resultados para garantizar el cumplimiento ciudadano	100	0	0	
5. Cumplir y validar el servicio público en Código Único de Efectos de Administración Pública	100	0	0	100

Nombre y Firma quien realizó la evaluación:
CECILIA CONTRERAS E.
MC. CECILIA CONTRERAS ESCOBAR
Ente del Programa de Calidad Institucional

Nombre y Firma del responsable del área:
L.C.F. DEL VALLE HERMINIO

Área del Programa	Indicador	Meta	Avance	%	Observaciones
ASISTENCIA, OCEJA Y CONTROL		100	0	0	
TRANSPARENCIA Y ATENCIÓN CIUDADANA		100	0	0	
DEFENSA DE CIUDADANÍA Y COMPLETUD CIDADADANA		100	0	0	
PORCENTAJE TOTAL				00.00	

Seguimiento al Programa de Calidad Institucional y Mejora Continua

4.4 Archivo Institucional

En cumplimiento con la Ley de Archivos del Estado de Hidalgo se realizaron las siguientes actividades:

Se envía para su primera revisión de Archivo General del Estado las guías e inventarios 2018.

Se realizan asesorías por parte del Archivo General del Estado para la integración de la Cédula de Alineación de Funciones a las áreas de: Dirección Académica, Vinculación y Extensión, y Servicios Escolares la cual permitirá integrar el Cuadro General de Clasificación Archivística, en su versión 2019.

Así mismo se informa que en el archivo de concentración de la UTHH se cuenta con un total 4,540 expedientes transferidos desde el 2009 hasta el mes de diciembre 2021.

4.5 Sistema de Control Interno Institucional

El Control Interno es un conjunto de medios, mecanismos o procedimientos implementados por los servidores públicos de esta casa de estudios, en el ámbito de sus respectivas competencias, con el propósito de conducir las actividades correspondientes hacia el logro de los objetivos y metas Institucionales; obtener información confiable y oportuna, y cumplir con el marco jurídico aplicable a las mismas.

Durante el periodo se integraron los reportes de seguimiento de julio - septiembre del Programa de Trabajo de Control Interno (PTCI) el cual presentó un avance del 46%, así como del Programa de Trabajo de Administración de Riesgos (PTAR) con un avance de cumplimiento de 59.04%.



Trimestre	Situación de las Acciones de Mejora				
	Total de Acciones de Mejora	Concluidas	% de Cumplimiento *	En Proceso	Pendientes (Sin Avance 0%)
Primero	28	0	0	28	0
Segundo		7	(25%)	17	4 (14.3%)
Acumulado al Segundo		7	(25%)	17	4 (14.3%)
Tercero		6	(21%)	13	2 (7.1%)
Acumulado al Tercero		13	(46%)	13	2 (7.1%)
Cuarto					
Acumulado al Cuarto					

* Total de acciones de mejora concluidas entre total de acciones de mejora comprometidas por cien (con un decimal).

Avance del PTCI

Trimestre	Situación de las Acciones de Control				
	Total de Acciones de Control	Concluidas	% de Cumplimiento *	En Proceso	Pendientes (Sin Avance 0%)
Primero	61	0	0%	61	0%
Segundo		5	8.2%	55	1 (1.64%)
Acumulado al Segundo		5	8.2%	55	1 (1.64%)
Tercero		31	50.84%	28	2 (3.28%)
Acumulado al Tercero		36	59.01%	22	3(4.92%)
Cuarto					
Acumulado al Cuarto					

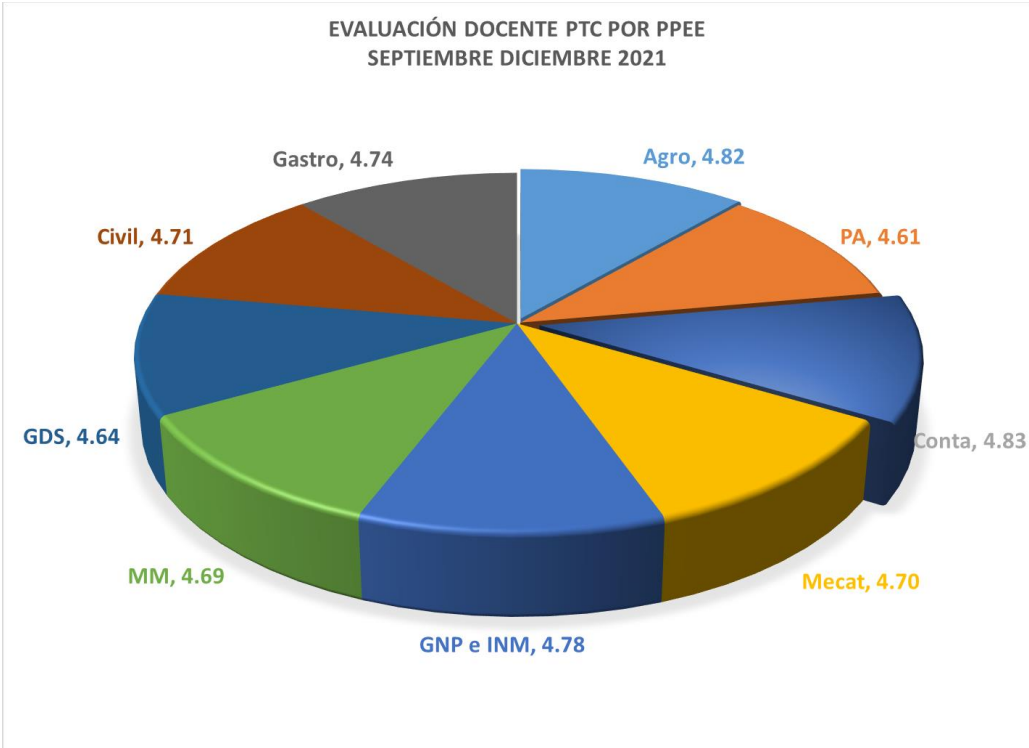
* Total de acciones de control concluidas entre total de acciones de control comprometidas por cien (con un decimal).

Avance del PTAR

4.6 Evaluación Docente.

La evaluación docente tiene como objetivo mejorar la eficacia y eficiencia de la actividad académica mediante la evaluación y retroalimentación para apoyar el proceso de enseñanza-aprendizaje, desde su planeación hasta su verificación asegurando la provisión en tiempo y forma de los recursos.

En el trimestre se tuvo un promedio general de 4.72 puntos en los Profesores de Tiempo Completo, mientras que los Profesores de Asignatura lograron el puntaje de 4.73, considerando que la puntuación de evaluación más alta es de 5 punto.



4.7 Implementación de Sistemas de Información.

El propósito de los sistemas de información es desarrollar, implementar, mantener y proteger el sistema integral de información e infraestructura de acuerdo a las necesidades académicas y operativas que se requieran en las diversas áreas para el correcto funcionamiento de las mismas.



Reporte trimestral de Sistemas de información desarrollados o que se están desarrollando:

- ❖ Sistema de generación de credenciales.
- ❖ Actualización del sistema de indicadores.
- ❖ Implementación del sistema de ingles G4U.



Componente 5. PROGRAMA DE GESTIÓN ADMINISTRATIVA DE LAS INSTITUCIONES DE EDUCACIÓN SUPERIOR EJECUTADO.

Objetivo:
 Establecer acciones eficientes para la programación y aplicación de los recursos financieros asignados a la institución, teniendo los resultados obtenidos a través del cumplimiento en la programación financiera de cada uno de los proyectos de gasto, bajo la racionalidad del gasto institucional en concordancia con los principios de eficiencia, eficacia, economía, transparencia, honradez, con la finalidad de suplir las necesidades de gasto operativo de la Institución.

Definición:
 Mide las acciones de capacitación y actualización de servidores públicos, infraestructura, equipamiento, mantenimiento preventivo y correctivo y la administración central pertenecientes al programa de gestión para la operación administrativa con la finalidad de contribuir al cumplimiento de los objetivos institucionales

Resultado del indicador:

PROGRAMA O PROYECTO POA Componente/Actividad	Meta Anual	Unidad Medible	Unidad de medida	Nombre del Indicador	Fórmula del Indicador	Variables	FRECUENCIA DE MEDICIÓN	PROGRAMADO				AVANCE				Avance acumulado o al periodo	% DE CUMPLIMIENTO AL PERIODO
								1	2	3	4	1	2	3	4		
5. PROGRAMA DE GESTIÓN ADMINISTRATIVA DE LAS INSTITUCIONES DE EDUCACIÓN SUPERIOR EJECUTADO.	16	ACCIÓN	PORCENTAJE	PORCENTAJE DE ACCIONES DEL PROGRAMA DE GESTIÓN ADMINISTRATIVA EJECUTADO	$PAPGAE = (APGAE/APGAP) * 100$	APGAE=ACCIONES DEL PROGRAMA DE GESTIÓN ADMINISTRATIVAS EJECUTADAS APGAP=ACCIONES DEL PROGRAMA DE GESTIÓN ADMINISTRATIVA PROGRAMADAS	Trimestral	4	4	4	4	4	4	4	4	16	100%
5.1 CAPACITACIÓN A SERVIDORES PÚBLICOS DE EDUCACIÓN SUPERIOR.	202	SERVIDORES PÚBLICOS	PORCENTAJE	PORCENTAJE DE SERVIDORES PÚBLICOS CAPACITADOS.	$SPSC = (SPC/SPPC) * 100$	SPC=SERVIDORES PÚBLICOS CAPACITADOS SPPC=SERVIDORES PÚBLICOS PROGRAMADOS A CAPACITAR	Trimestral	20	80	62	40	3	0	0	84	87	43%
5.2 DISTRIBUCIÓN DE MOBILIARIO Y EQUIPO EN EDUCACIÓN SUPERIOR.	2	LOTE	PORCENTAJE	PORCENTAJE DE LOTE DISTRIBUIDO DE MOBILIARIO Y EQUIPO	$LUMED = (LMEDE/ LMEP) * 100$	LMEDE=LOTE DE MOBILIARIO Y EQUIPO DISTRIBUIDO LMEP=LOTE DE MOBILIARIO Y EQUIPO PROGRAMADO	Trimestral				2				1	1	50%
5.3 MANTENIMIENTO A LA INFRAESTRUCTURA FÍSICA EDUCATIVA DE EDUCACIÓN SUPERIOR	200	MANTENIMIENTO	PORCENTAJE	PORCENTAJE DE MANTENIMIENTOS REALIZADOS A LA INFRAESTRUCTURA FÍSICA EDUCATIVA.	$PMRFE = (MR/MP) * 100$	MR=MANTENIMIENTOS REALIZADOS MP=MANTENIMIENTOS PROGRAMADOS	Trimestral	41	47	51	61	30	25	50	57	162	81%
5.4 ADMINISTRACIÓN DE LOS RECURSOS HUMANOS, MATERIALES Y FINANCIEROS EN EDUCACIÓN SUPERIOR	4	INFORME	PORCENTAJE	PORCENTAJE INFORMES DE LA CUENTA PÚBLICA ENTREGADOS	$ICPE = (CPE/CPF) * 100$	CPE=INFORMES DE LA CUENTA PÚBLICA ENTREGADOS CPF=INFORMES DE LA CUENTA PÚBLICA PROGRAMADOS	Trimestral	1	1	1	1	1	1	1	1	4	100%

5.1 Sentencia y/o laudos.

En este rubro se informa que la universidad no cuenta, en el periodo, con sentencias o laudos.

5.2 Personal Académico y Administrativo.

La plantilla del personal académico y administrativo en septiembre estuvo conformada por 265 trabajadores: 30 mandos medios y superiores (11.32%), 47 PTC (17.74%), 100 PA (37.74%) y 88 (33.20%) personal de apoyo en docencia y administración.

Administrativos		Académicos				
Mandos superiores	Mandos medios	Directores Académicos	PTC	PA	Jefes de oficina académicos	Total académicos
6	17	7	47	100	3	157



Personal total de la Universidad julio septiembre 2021.

Puesto	Administrativo		Académico		Total	
	H	M	H	M	H	M
Rector	1	0	0	0	1	0
Abogado General	1	0	0	0	1	0
Directores	2	2	5	2	7	4
Profesores de Tiempo Completo	0	0	31	16	31	16
Profesores de Asignatura	0	0	44	56	44	56
Jefes de Departamento	8	9	0	0	8	9
Jefe de Taller	0	0	0	0	0	0
Coordinadores	8	13	0	0	8	13
Jefes de Oficina/Ingenieros en sistema	6	6	3	0	9	6
Técnico	5	7	0	0	5	7
Secretarial	2	15	0	0	2	15
Personal de Apoyo	17	6	0	0	17	6
Subtotal	50	58	83	74	133	132
Total	108		157		265	

5.3 Costo Total del Personal.

En este período la inversión en el factor humano resultó de la siguiente manera:

Aplicación del capítulo 1000

CONCEPTO	Enero-Marzo	Abril-Junio	Julio-Septiembre	Octubre-Diciembre	Total
Sueldos	\$12,276,921.26	\$11,924,330.02	\$11,894,897.96	\$14,043,684.72	\$36,096,149.24
Prima vacacional y dominical	\$934,206.75	\$0.00	\$862,419.43	\$1,512,026.31	\$1,796,626.18
Gratificación anual	\$25,262.17	\$1,777,257.85	\$1,666,803.54	\$4,873,325.28	\$3,469,323.56
Prestaciones de seguridad social	\$1,925,822.96	\$2,631,330.39	\$1,844,690.51	\$2,899,372.81	\$6,401,843.86
Prestaciones establecidas por condiciones generales de trabajo	\$1,084,200.82	\$1,032,372.94	\$1,034,597.56	\$1,099,769.10	\$3,151,171.32
Total	\$16,246,413.96	\$17,365,291.20	\$17,303,409.00	\$24,428,178.22	\$50,915,114.16

Fuente: Dirección de Administración y Finanzas

5.4 Fuentes de financiamiento.

Refiere a la utilización racional y efectiva de los subsidios de operación e inversión ministrados a la Universidad, con el fin de cumplir con los objetivos institucionales en un marco de simplificación de procedimientos, disciplina presupuestal y racionalización de los gastos de operación, correspondiente al periodo referido, se desglosa de la siguiente manera:



Estructuras de subsidios octubre diciembre 2021.

Subsidios de operación	Estimado	Ampliación	Reducción	Modificado	Ministrado	Diferencia
Estatal:	\$9,678,144.00	1039766	0.0	\$10,717,910.00	\$8,130,814.00	\$2,587,096.00
Federal:	\$9,678,144.00	1039766	0.0	\$10,717,910.00	\$6,071,920.00	\$4,645,990.00
Total:	\$19,356,288.00	\$2,079,532.00	\$0.00	\$21,435,820.00	\$14,202,734.00	\$7,233,086.00

Fuente: Dirección de Administración y Finanzas

Subsidio Estatal

MES	PROGRAMADO	RECAUDADO	FECHA
Enero	\$2,534,426.00	\$2,272,234.00	31/01/2021
Febrero	\$3,062,840.00	\$3,062,840.00	28/02/2021
Marzo	\$3,471,981.00	\$5,933,166.73	31/03/2021
Abril	\$4,115,746.00	\$2,105,354.00	30/04/2021
Mayo	\$2,804,788.00	\$5,156,451.27	31/05/2021
Junio	\$3,162,557.00	\$4,117,788.00	30/06/2021
Julio	\$3,160,547.00	\$4,117,788.00	31/07/2021
Agosto	\$4,018,722.00	\$4,117,788.00	31/08/2021
Septiembre	\$2,649,383.00	\$4,117,788.00	30/09/2021
Octubre	\$3,050,144.00	\$3,517,788.00	31/10/2021
Noviembre	\$2,898,070.00	\$1,514,366.00	31/11/2021
Diciembre	\$3,729,930.00	\$1,039,766.00	31/12/2021
ACUMULADO	38,659,134.00	41,073,118.00	

Fuente: Dirección de Administración y Finanzas

Subsidio Federal

MES	PROGRAMADO	RECAUDADO	FECHA
Enero	\$2,534,426.00	\$0.00	31/01/2021
Febrero	\$3,062,840.00	\$0.00	28/02/2021
Marzo	\$3,471,981.00	\$0.00	31/03/2021
Abril	\$4,115,746.00	\$12,353,364.00	30/04/2021
Mayo	\$2,804,788.00	\$4,117,788.00	31/05/2021
Junio	\$3,162,557.00	\$4,117,788.00	30/06/2021
Julio	\$3,160,547.00	\$4,117,788.00	31/07/2021
Agosto	\$4,018,722.00	\$4,117,788.00	31/08/2021
Septiembre	\$2,649,383.00	\$4,117,788.00	30/09/2021
Octubre	\$3,050,144.00	\$3,517,788.00	31/10/2021
Noviembre	\$2,898,070.00	\$3,573,260.00	31/11/2021
Diciembre	\$3,729,930.00	\$1,039,766.00	31/12/2021
ACUMULADO	\$38,659,134.00	\$41,073,118.00	

Fuente: Dirección de Administración y Finanzas



5.5 Composición de los ingresos propios y programas especiales.

INGRESOS	INGRESO MODIFICADO ANUAL	4TO. TRIMESTRE					
		INGRESO ESTIMADO	AMPLIACIÓN	REDUCCIÓN	INGRESO MODIFICADO	INGRESO DEVENGADO	INGRESO RECAUDADO
INGRESOS POR VENTA DE BIENES Y PRESTACIÓN DE SERVICIOS	\$17,887,507.00	\$763,039.00	\$466,692.87	\$1,410,191.68	-\$180,459.81	\$569,682.44	\$569,682.44
Inscripción Técnico Superior Universitario	\$1,505,109.00		\$0.00	\$5,986.20	-\$5,986.20	\$0.00	\$0.00
Inscripción nivel Licenciatura	\$1,042,925.00		\$0.00	\$25,038.47	-\$25,038.47	\$0.00	\$0.00
Reinscripción Técnico Superior Universitario	\$5,580,008.00		\$0.00	\$458,496.03	-\$458,496.03	\$0.00	\$0.00
Reinscripción nivel Licenciatura	\$3,528,562.00		\$201,410.67	\$0.00	\$201,410.67	\$0.00	\$0.00
Examen de ingreso a la educación superior	\$421,281.00		\$70,779.16	\$0.00	\$70,779.16	\$0.00	\$0.00
Examen extraordinario	\$1,478,023.00	\$606,272.00	\$0.00	\$427,371.31	\$178,900.69	\$452,660.75	\$452,660.75
Examen general de egreso de Técnico Superior Universitario	\$643,429.00	\$0.00	\$7,525.56	\$0.00	\$7,525.56	\$456.17	\$456.17
Examen Toefl	\$92,527.00	\$0.00	\$0.00	\$92,527.00	-\$92,527.00	\$0.00	\$0.00
Certificado de inglés Toefl	\$1,286.00	\$0.00	\$0.00	\$1,286.00	-\$1,286.00	\$0.00	\$0.00
Duplicado de certificado de estudios	\$1,698.00	\$566.00	\$5,303.16	\$0.00	\$5,869.16	\$0.00	\$0.00
Constancia escolar	\$73,021.00	\$16,029.00	\$0.00	\$39,964.84	-\$23,935.84	\$4,812.94	\$4,812.94
Constancia de no adeudos	\$12,822.00	\$2,502.00	\$0.00	\$4,448.67	-\$1,946.67	\$1,419.44	\$1,419.44
Reposición de documento de servicio de educación continua	\$465.00	\$465.00	\$0.00	\$465.00	\$0.00	\$0.00	\$0.00
Reposición de carta de presentación de estancia y estadía	\$165.00		\$5.28	\$0.00	\$5.28	\$85.14	\$85.14
Credencial de identificación escolar	\$298,840.00		\$0.00	\$887.38	-\$887.38	\$0.00	\$0.00
Protocolo de Titulación	\$523,339.00		\$9,077.70	\$0.00	\$9,077.70	\$1,113.09	\$1,113.09
Titulación	\$897,513.00		\$15,555.74	\$0.00	\$15,555.74	\$1,908.90	\$1,908.90
Derecho por la validación electrónica de título profesional mediante medidas de seguridad (timbre holograma)	\$126,410.00		\$2,191.96	\$0.00	\$2,191.96	\$268.86	\$268.86
Expedición de registro estatal	\$505,642.00		\$8,765.84	\$0.00	\$8,765.84	\$1,075.44	\$1,075.44
Cuota por curso de preparación para el examen de ingreso a la educación superior	\$0.00		\$0.00	\$0.00	\$0.00	\$0.00	\$0.00
Servicio de Educación Continua Básico A	\$86,532.00	\$21,633.00	\$0.00	\$59,011.40	-\$37,378.40	\$3,347.10	\$3,347.10
Servicio de Educación Continua Intermedio A	\$16,420.00	\$0.00	\$0.00	\$16,420.00	-\$16,420.00	\$0.00	\$0.00
Consultoría y estudio Tipo IV	\$164,228.00	\$47,228.00	\$0.00	\$8,228.00	\$39,000.00	\$78,000.00	\$78,000.00
Reposición de credencial	\$13,618.00	\$2,476.00	\$0.00	\$13,447.72	-\$10,971.72	\$170.28	\$170.28
Seguro estudiantil contra accidentes	\$619,059.00	\$0.00	\$0.00	\$21,376.56	-\$21,376.56	\$0.00	\$0.00
Ácidos húmicos	\$251.00	\$63.00	\$0.00	\$186.48	-\$123.48	\$0.00	\$0.00
Planta certificada de cítricos	\$32,058.00	\$3,562.00	\$0.00	\$32,058.00	-\$28,496.00	\$0.00	\$0.00
Bata para laboratorio	\$329.00		\$0.00	\$329.00	-\$329.00	\$0.00	\$0.00
Chaleco reflejante con malla color naranja	\$62.00		\$0.00	\$62.00	-\$62.00	\$0.00	\$0.00
Casco de protección	\$51.00		\$0.00	\$51.00	-\$51.00	\$0.00	\$0.00
Lombricomposta	\$937.00	\$104.00		\$711.25	-\$607.25	\$225.75	\$225.75



Afinación con sistema de fuel injection	\$1,233.00	\$411.00		\$1,233.00	-\$822.00	\$0.00	\$0.00
Análisis bromatológico	\$3,340.00			\$3,340.00	-\$3,340.00	\$0.00	\$0.00
Análisis de agua para determinar el Ph a 25 °C	\$762.00	\$127.00		\$762.00	-\$635.00	\$0.00	\$0.00
Análisis de agua para determinar la cantidad de cloro	\$804.00	\$134.00		\$804.00	-\$670.00	\$0.00	\$0.00
Análisis de agua para determinar la dureza total como CaCo3(ppm)	\$930.00	\$155.00		\$930.00	-\$775.00	\$0.00	\$0.00
Análisis de agua para determinar la turbidez	\$804.00	\$134.00		\$804.00	-\$670.00	\$0.00	\$0.00
Análisis de agua	\$0.00	\$0.00			\$0.00	\$0.00	\$0.00
Análisis de alimentos para determinar el Ph	\$564.00	\$141.00		\$564.00	-\$423.00	\$0.00	\$0.00
Análisis de alimentos para determinar la cantidad de acidez presente en el alimento	\$0.00	\$0.00			\$0.00	\$0.00	\$0.00
Análisis de alimentos para determinar la cantidad de azúcar (*Brix)	\$648.00	\$162.00		\$648.00	-\$486.00	\$0.00	\$0.00
Análisis de alimentos para determinar la cantidad de fibra	\$854.00	\$142.00		\$854.00	-\$712.00	\$0.00	\$0.00
Análisis de alimentos para determinar la cantidad de grasa	\$808.00	\$135.00		\$808.00	-\$673.00	\$0.00	\$0.00
Análisis de alimentos para determinar la cantidad de humedad	\$422.00	\$70.00		\$422.00	-\$352.00	\$0.00	\$0.00
Análisis de alimentos para determinar la cantidad de proteína	\$584.00	\$146.00		\$584.00	-\$438.00	\$0.00	\$0.00
Análisis de suelo	\$2,004.00	\$668.00		\$2,004.00	-\$1,336.00	\$0.00	\$0.00
Análisis Microbiológicos: Totales (NMP/100 ml.) y Coliformes fecales (NMP/100ml.)	\$4,710.00	\$1,884.00		\$4,710.00	-\$2,826.00	\$0.00	\$0.00
Análisis para determinar la cantidad de nutrientes en un alimento y representarlos en una tabla nutrimental	\$0.00				\$0.00	\$0.00	\$0.00
Análisis foliar	\$1,336.00			\$1,336.00	-\$1,336.00	\$0.00	\$0.00
Aportación mensual de cafetería	\$87,098.00	\$15,836.00		\$87,098.00	-\$71,262.00	\$0.00	\$0.00
Aportación mensual de papelería y/o fotocopiado	\$56,562.00	\$10,284.00		\$56,562.00	-\$46,278.00	\$0.00	\$0.00
Barbecho de tierras agrícolas, por hora	\$2,465.00			\$2,465.00	-\$2,465.00	\$0.00	\$0.00
Cambio de amortiguadores con tracción delantera	\$257.00	\$257.00		\$257.00	\$0.00	\$0.00	\$0.00
Cambio de amortiguadores con tracción trasera	\$103.00	\$103.00		\$103.00	\$0.00	\$0.00	\$0.00
Cambio de balatas (C/Rueda)	\$166.00	\$83.00		\$166.00	-\$83.00	\$0.00	\$0.00
Cambio de banda de distribución	\$0.00				\$0.00	\$0.00	\$0.00
Cambio de bomba de agua	\$360.00			\$360.00	-\$360.00	\$0.00	\$0.00
cambio de clutch	\$0.00				\$0.00	\$0.00	\$0.00
Cambio de crucetas	\$155.00	\$155.00		\$155.00	\$0.00	\$0.00	\$0.00
Cambio de galleta de escape	\$0.00				\$0.00	\$0.00	\$0.00
cambio de multiples de escape	\$0.00				\$0.00	\$0.00	\$0.00
Cambio de partes de suspensión	\$412.00	\$206.00		\$412.00	-\$206.00	\$0.00	\$0.00
Cambio de retén diferencial	\$0.00				\$0.00	\$0.00	\$0.00



carga de acumulador	\$0.00				\$0.00	\$0.00	\$0.00
Chapoleo, por hora	\$616.00		\$656.00		\$656.00	\$1,272.60	\$1,272.60
Corte de tubo y lámina hasta calibre 16	\$313.00	\$83.00		\$313.00	-\$230.00	\$0.00	\$0.00
Determinacion de grasa en queso	\$0.00				\$0.00	\$0.00	\$0.00
Determinación de Vitamina C presente en el alimento	\$423.00	\$141.00		\$423.00	-\$282.00	\$0.00	\$0.00
Determinación del contenido de azúcares reductores en alimentos	\$0.00				\$0.00	\$0.00	\$0.00
Doble de lámina calibre 16	\$312.00	\$104.00		\$290.49	-\$186.49	\$0.00	\$0.00
Engrasado de balero de ruedas	\$412.00	\$206.00		\$412.00	-\$206.00	\$0.00	\$0.00
Engrasado de Juntas Homocinéticas (C/U)	\$206.00			\$206.00	-\$206.00	\$0.00	\$0.00
Instalacion de sensores, actuadores o computadoras a bordo	\$822.00	\$411.00		\$822.00	-\$411.00	\$0.00	\$0.00
Pie de cría de lombriz (eisenia andrei)	\$1,748.00	\$874.00		\$1,748.00	-\$874.00	\$0.00	\$0.00
Prueba de porcentaje de cenizas	\$387.00	\$129.00		\$387.00	-\$258.00	\$0.00	\$0.00
Puesta a tiempo de encendido	\$0.00				\$0.00	\$0.00	\$0.00
Rastreo	\$2,465.00			\$2,465.00	-\$2,465.00	\$0.00	\$0.00
Roscado en tarraja electrica cuerda ntp hasta 2 "	\$250.00	\$125.00		\$250.00	-\$125.00	\$0.00	\$0.00
Surcado, por hora	\$2,313.00	\$257.00		\$2,313.00	-\$2,056.00	\$0.00	\$0.00
Taladrado de piezas	\$216.00	\$72.00		\$216.00	-\$144.00	\$0.00	\$0.00
Torneado de piezas	\$155.00			\$155.00	-\$155.00	\$0.00	\$0.00
Cuota por devolución extemporánea de acervo bibliográfico por día	\$2,972.00	\$469.00		\$971.88	-\$502.88	\$96.78	\$96.78
hortalizas de hoja	\$0.00				\$0.00	\$0.00	\$0.00
Jitomate	\$6,300.00	\$3,000.00		\$6,300.00	-\$3,300.00	\$0.00	\$0.00
Planta de especies frutales, ornamentales, medicinales y forestales	\$0.00		\$35,750.00		\$35,750.00	\$7,525.00	\$7,525.00
Servicio de Educacion Continua Avanzado A	\$16,420.00	8,210.00	\$108,921.20		\$117,131.20	\$15,244.20	\$15,244.20
Servicio de Educacion Continua Especializado A	\$16,464.00	\$16,464.00		\$16,464.00	\$0.00	\$0.00	\$0.00
Diagnostico por computadora	\$412.00	\$206.00		\$412.00	-\$206.00	\$0.00	\$0.00
fresado de piezas	\$155.00	\$155.00		\$155.00	\$0.00	\$0.00	\$0.00
Plantula de hortaliza	\$0.00		\$750.60		\$750.60	\$0.00	\$0.00
instalacion de chicotes de Clutch o acelerador	\$155.00			\$155.00	-\$155.00	\$0.00	\$0.00
TOTAL	\$17,887,507.00	\$763,039.00	\$466,692.87	\$1,410,191.68	-\$180,459.81	\$569,682.44	\$569,682.44

Fuente: Dirección de Administración y Finanzas

5.6 Seguimiento Programático Presupuestal de Programas Especiales Ejercicios Anteriores.

PROYECTO	PRESUPUESTADO	RECAUDADO	EJERCIDO
Facut 2009 Nivel 5-A	\$2,175,574.00	\$2,175,574.00	\$1,896,839.37



Promep 2010	\$958,418.00	\$958,418.00	\$888,920.09
Promep 2011	\$1,197,245.00	\$1,197,245.00	\$1,184,143.67
Promep 2012	\$1,212,126.00	\$1,212,126.00	\$1,146,405.58
Promep 2013	\$792,937.00	\$792,937.00	\$762,972.52
Prodep 2014	\$2,137,926.00	\$2,137,926.00	\$1,920,659.08
Profocie 2015	\$3,717,672.00	\$3,717,672.00	\$3,717,138.05
Prodep 2015	\$665,786.00	\$665,786.00	\$610,565.92
PROIN	\$504,438.50	\$3,717,672.00	\$0.00
Transferencia Estatal	\$19,095.00	\$19,095.00	\$19,095.00
PRODEP	\$310,000.00	\$310,000.00	\$0.00
PFCE	\$310,103.00	\$310,103.00	\$0.00
MEJORAMIENTO DE LA CALIDAD EDUCATIVA	\$2,813,862.19	\$2,813,862.19	\$2,716,094.49
ACTUALIZACION Y MODERNIZACION DE EQUIPO DE COMPUTO	\$2,013,202.82	\$2,013,202.82	\$2,012,713.45
PROFEXCE 2020	\$890,760.00	\$890,760.00	\$718,749.20
Total	19,719,145.51	22,932,379.01	17,594,296.42

5.7 Seguimiento Programático Presupuestal de Programas Especiales 2021.

PROYECTO	PRESUPUESTADO	RECAUDADO	EJERCIDO
ÚTILES ESCOLARES	\$1,209,839.40	\$1,209,839.40	\$1,209,839.40
Total	\$1,209,839.40	\$1,209,839.40	\$1,209,839.40

5.8 Aplicación de ingresos propios octubre diciembre 2021.

Capítulos	Autorizado	Ejercido Enero - Marzo	Ejercido Abril - Junio	Ejercido Julio - Septiembre	Ejercido Octubre - Diciembre	Total Ejercido	%
	Modificado						
1000	\$3,737,937.00	\$169,712.30	\$172,048.79	\$182,568.14	\$3,213,607.77	\$3,737,937.00	100.00%
2000	\$2,505,510.00	\$457,300.08	\$1,176,842.73	\$332,319.65	\$467,854.57	\$2,434,317.03	97.16%
3000	\$10,687,314.00	\$793,207.50	\$1,810,278.29	\$997,251.55	\$5,185,969.78	\$8,786,707.12	82.22%
4000	\$496,320.00	\$142,555.04	\$24,824.20	\$45,600.00	\$150,399.90	\$363,379.14	73.21%
5000	\$460,426.00	\$6,500.00	\$281,172.57	\$160,124.54	\$7,290.00	\$455,087.11	98.84%
SUMAS	\$17,887,507.00	\$1,569,274.92	\$3,465,166.58	\$1,717,863.88	\$9,025,122.02	\$15,777,427.40	88.20%

Fuente: Dirección de Administración y Finanzas



5.9 Indicadores del costo de operación por carreras y por alumnos.

Carreras	No. Alumnos	Costo por carrera	Costo promedio por alumno
Civil	545	\$15,836,373.48	\$29,057.57
Agrobiotecnología	87	\$2,528,008.24	\$29,057.57
Mecatrónica	192	\$5,579,052.68	\$29,057.57
Metal Mecánica	372	\$10,809,414.56	\$29,057.57
Procesos Alimentarios	152	\$4,416,750.04	\$29,057.57
Desarrollo y Gestión de Software	323	\$9,385,593.83	\$29,057.57
Contaduría	710	\$20,630,871.88	\$29,057.57
Gastronomía	447	\$12,988,732.01	\$29,057.57
Gestión de Negocios y Proyectos	145	\$4,213,347.07	\$29,057.57
Innovación de Negocios y Mercadotecnia	347	\$10,082,975.41	\$29,057.57
Total	3320	\$96,471,119.21	\$29,057.57

Fuente: Dirección de Administración y Finanzas.

5.10 Análisis presupuestal de operación

SUBSIDIO FEDERAL, ESTATAL E INGRESOS PROPIOS

Capítulo	Total Autorizado	Ejercido Enero-Marzo	Ejercido Abril-Junio	Ejercido Julio - Septiembre	Ejercido Octubre-Diciembre	Total	Disponible	%
						Ejercido		
1000	\$70,740,937.00	\$16,052,147.02	\$16,643,284.38	\$18,024,693.45	\$24,623,167.53	\$75,343,292.38	-\$4,602,355.38	71.70%
2000	\$5,308,608.00	\$864,367.82	\$2,248,172.95	\$448,665.18	\$1,489,273.29	\$5,050,479.24	\$258,128.76	67.08%
3000	\$18,199,484.00	\$1,615,016.27	\$3,383,505.56	\$2,290,769.94	\$7,969,589.57	\$15,258,881.34	\$2,940,602.66	40.05%
4000	\$496,320.00	\$142,555.04	\$24,824.20	\$45,600.00	\$150,399.90	\$363,379.14	\$132,940.86	42.91%
5000	\$460,426.00	\$6,500.00	\$281,172.57	\$160,124.54	\$7,290.00	\$455,087.11	\$5,338.89	97.26%
SUMAS	\$95,205,775.00	\$18,680,586.15	\$22,580,959.66	\$20,969,853.11	\$34,239,720.29	\$96,471,119.21	-\$1,265,344.21	97.26%

Fuente: Dirección de Administración y Finanzas.

SUBSIDIO FEDERAL Y ESTATAL

Capítulo	Total Autorizado	Ejercido Enero-Marzo	Ejercido Abril-Junio	Ejercido Julio - Septiembre	Ejercido Octubre-Diciembre	Total	Disponible	%
						Ejercido		
1000	\$67,003,000.00	\$15,882,434.72	\$16,471,235.59	\$17,842,125.31	\$21,409,559.76	\$71,605,355.38	-\$4,602,355.38	106.87%
2000	\$2,803,098.00	\$407,067.74	\$1,071,330.22	\$116,345.53	\$1,021,418.72	\$2,616,162.21	\$186,935.79	93.33%
3000	\$7,512,170.00	\$821,808.77	\$1,573,227.27	\$1,293,518.39	\$2,783,619.79	\$6,472,174.22	\$1,039,995.78	86.16%
SUMAS	\$77,318,268.00	\$17,111,311.23	\$19,115,793.08	\$19,251,989.23	\$25,214,598.27	\$80,693,691.81	-\$3,375,423.81	104.37%



Fuente: Dirección de Administración y Finanzas.

6. ACTIVIDADES EXTRAORDINARIAS Y DE LOS PROGRAMAS EDUCATIVOS

Actividades extraordinarias.

XXV Aniversario de la UTHH	
<p>En el marco del XXV aniversario y de la Semana Gestión Universitaria se realizaron actividades dirigidas al personal que labora en la institución, reconociendo en las y los colaboradores la trascendencia de su aportación laboral y humana en la conformación de la familia UTHH.</p>	

Actividades de la Dirección Académica

Nombre de la actividad	Objetivo
Honores del Lunes cívico	Fomentar los valores patrios en la Comunidad universitaria, creando un sentido de orgullo y pertenencia a nuestro país.
Grabación de dos videos para el Aula Ecems HD, por parte de la academia de Expresión Oral y Escrita. AULA ECEMS HD	Favorecer el aprendizaje de los alumnos de Educación Superior, a través de videos cortos.
Capacitación: La era del aprendizaje activo	Proporcionar a los docentes herramientas para la implementación del aula invertida en el modelo educativo a distancia.
Capacitación: Diplomado en Mediación docente	Fortalecer los procesos de la mediación docente; mejorar las habilidades para potenciar la modificabilidad cognitiva en los estudiantes, saber identificar los aprendizajes claves, cómo movilizar los saberes a través de estrategias pedagógicas, didácticas, técnicas e instrumentos.

Actividades de los programas educativos.

Proyecto Académico

Programa Educativo	Nombre de la actividad	Objetivo
Civil	Anteproyecto arquitectónico para el auditorio de la UTHH	Coadyuvar en la gestión de un auditorio masivo para la UTHH

Conferencia/plática (impartida)

Programa Educativo	Nombre de la actividad	Objetivo
Agrobiotecnología	Microorganismos con potencial Agrobiotecnologico en la Huasteca Hidalguense	Identificar documentalmente diferentes microorganismos presentes en el suelo con



		potencial agrobiotecnológico para ser utilizados en el futuro como mejoradores del suelo y promotores del crecimiento vegetal en cultivos prioritarios en la Huasteca Hidalguense
--	--	---

Conferencia/plática (asistencia)

Programa Educativo	Nombre de la actividad	Objetivo
Agrobiotecnología	<ol style="list-style-type: none"> 1. Gestión de la calidad en empresa CITROFUT impartida. 2. Los retos en el desempeño profesional de la agrobiotecnología. 3. Producción de hongos seta. 4. Producción orgánica de cítricos y plataformas de investigación en colaboración con el CIMMyT. 5. Infectividad del nemátodo entomopatógeno Heterorhabditis bacteriophora contra el mosquito transmisor del dengue (Aedes aegypti) en condiciones de laboratorio. 6. Uso integral de Moringa oleifera en la alimentación y la salud. 7. Producción masiva de Bacillus subtilis aplicada en la agricultura sostenible de hortalizas. 	Celebración del aniversario XXV de la Universidad Tecnológica de la Huasteca Hidalguense.
Contaduría	Programa de conferencias en el marco del XXV Aniversario de la UTHH para el alumnado de la Licenciatura en Contaduría.	Asistir al ciclo de conferencias en conmemoración del XXV Aniversario de la UTHH para dar acompañamiento al alumnado sobre los temas específicos afines a la Licenciatura en Contaduría.
Gastronomía	<p>La cocina del km. 0, generando empleos locales autosustentables</p> <p>Vino en México</p> <p>Por qué escogiste Gastronomía como Carrera</p> <p>Impacto del modelo híbrido en las clases prácticas de cocina: Caso Tecnológico Nacional de México Campus Comalcalco</p> <p>La gastronomía yucateca preservación y revalorización</p> <p>Evolución del agave en la industria internacional</p> <p>Repostería de vanguardia a la conquista de Tampico</p>	Contribuir al desarrollo de nuestro alumnado que estén en la búsqueda de la superación y de la excelencia culinaria, potencializando sus habilidades y capacidades en un marco de cultura y del buen vivir; a través de eventos innovadores, cimentados en la experiencia, influyendo positivamente en su estilo de vida, ámbito profesional y en la sociedad en general
	Estrategias formativas a partir del perfil situacional del estudiante universitario	Conocer las estrategias para abordar la educación universitaria con los alumnos
Procesos Alimentarios	Estrategias formativas a partir del perfil situacional del estudiante universitario	Se explicaron estrategias para explicar al estudiante



		universitario de acuerdo a la situación económica, social o de lenguaje de cada estudiante universitario.
	Violencia de Genero	La importancia de conocer y aplicar las diferentes estrategias para evitar la de Violencia de Genero
	La logística y distribución de los alimentos	Conocer los elementos que se ven involucrados durante la industrialización de un alimento desde el diseño, elaboración, control de calidad, logística, trazabilidad, registro de marca y hasta su distribución final.
	Generalidades de la Evaluación sensorial	
	Elaboración de vino	
	¿Cómo registrar tú marca?	
	Prácticas desleales en la industria de los alimentos	Conocer las perspectivas que se ven involucradas durante la industrialización de un alimento desde su elaboración, control de calidad, logística, trazabilidad y el registro de marca hasta su distribución final
	Innovación en la Industria de los alimentos	
	Trazabilidad de acuerdo a la Norma BRC versión 8	

Congresos/Simposio/Foro (participación)

Programa Educativo	Nombre de la actividad	Objetivo
Agrobiotecnología	XI congreso Nacional de Agricultura Sostenible	Coordinar de la mesa de Ecotecnología e Innovación.
	Actividad insecticida de polvos vegetales de <i>Chenopodium ambrosioides</i> , <i>Coriandrum sativum</i> y <i>Ruta graveolens</i> sobre <i>Sitophilus zeamais</i> .	Participar en el congreso de Cuerpos Académicos para mostrar los avances en el control del gorgojo del maíz en la Huasteca y publicación en memorias del congreso.
	Evaluación de un método alternativo de aplicación de herbicidas para reducir su uso.	Mostrar los resultados de investigación y posterior publicación en memorias del congreso.
Civil	Ponencia en coautoría "La habitabilidad urbana a partir del análisis del territorio" en el 26° encuentro nacional sobre desarrollo regional en México AMECIDER 2021 ISBN: UNAM 978-607-30-5331-0, AMECIDER 978-607-8632-17-6	El objetivo de este trabajo es analizar diferentes posturas teóricas y metodológicas sobre habitabilidad, para lograr establecer un concepto de habitabilidad urbana.
Contaduría	Congreso Latinoamericano de Administración y Negocios, RELAYN 2021	Presentar resultados del proyecto de investigación de Análisis de la competitividad en tiendas misceláneas y de abarrotes en Huejutla Hgo. Presentar resultados del proyecto de investigación sobre Impuestos verdes con la



		participación como ponente en el 6to. Congreso de Latinoamericano de Administración y Negocios, RELAYN 2021. Presentar los resultados del proyecto de investigación: Los escenarios económicos de las MIPYMES en México ante la pandemia por COVID-19.
	VII Congreso Internacional sobre innovación, tecnología, aprendizaje e ingeniería CIITA 2021.	Asistir de forma virtual como ponente para difundir los resultados del trabajo de investigación Educación superior y la pandemia, caso: Universidad Tecnológica de la Huasteca Hidalguense
Mecatrónica		

Congresos/Simposio/Foro (asistencia)

Programa Educativo	Nombre de la actividad	Objetivo
Agrobiotecnología	XVI simposio internacional y XI congreso nacional de agricultura sostenible	Asistencia al evento para conocer experiencias con otros investigadores de diferentes instituciones del país.
Civil	Asistencia al 26° encuentro nacional sobre desarrollo regional en México AMECIDER 2021 "Recuperación Transformadora de los Territorios con Equidad y Sostenibilidad" ISBN: UNAM 978-607-30-5331-0, AMECIDER 978-607-8632-17-6	Favorecer la investigación interdisciplinaria, estimular la discusión de marcos teóricos y la difusión de métodos, técnicas e instrumentos de políticas aplicables al análisis y el desarrollo regionales. Formular proposiciones programáticas tendientes a la solución de problemas regionales con el auxilio de los instrumentos mencionados en el inciso anterior.
Contaduría	VII Congreso Internacional sobre innovación, tecnología, aprendizaje e ingeniería CIITA 2021	Asistir de forma virtual como ponente para difundir los resultados del trabajo de investigación Educación superior y la pandemia, caso: Universidad Tecnológica de la Huasteca Hidalguense.
	Congreso Latinoamericano de Administración y Negocios, RELAYN 2021	Asistir virtualmente al 6to congreso latinoamericano de administración y Negocios, RELAYN 2021 para conocer los



		trabajos de investigación de diversos autores.
Gastronomía	Congreso internacional de gastronomía arte y tradición en Repostería en la conferencia Texas Flavors (cooking demo).	Aprender los diferentes procesos de elaboración de postres.

Capacitación: Cursos/talleres/etc.(asistencia)

Programa Educativo	Nombre de la actividad	Objetivo
Agrobiotecnología	La era del aprendizaje activo y adaptativo	Aprender nuevas metodologías del proceso enseñanza-aprendizaje.
	Extracción y evaluación de taninos condensados a partir de la corteza de especies arbóreas y arbustivas	Realizar el proceso de extracción de taninos en especies arbóreas mediante diferentes tratamientos, para determinar el contenido y calidad de taninos extraídos bajo diferentes condiciones
	Curso Excel 2016 avanzado -on line	Los conocimientos adquiridos harán que el trabajo se optimice para realizar análisis rápidos de bases de datos, tablas dinámicas, funciones, organizar los datos de una manera fácil de navegar y convertir los datos en útiles gráficos
Civil	Curso opus módulo 2 avanzado	Certificar a los docentes para el SUO del software transversal a las materias de costos y administración.
	Curso de diseño geométrico de vías terrestres	Implementar la materia diseño de vías terrestres para el nuevo plan de estudios 2021 de ng civil.
Contaduría	Curso: Defendiendo los derechos humanos en la era de la inteligencia artificial	Capacitarse para identificar como la Inteligencia Artificial afecta a los derechos humanos en el mundo. Identificar conceptos como la libertad de expresión, derecho a la privacidad.
	Salud mental y bienestar en las escuelas, en la nueva normalidad	Realizar el curso "Salud mental y bienestar en las escuelas, en la nueva normalidad de salud mental con la finalidad de preparar el retorno seguro a clases.
Gastronomía	Metodología aplicada a la investigación en gastronomía	Incrementar conocimientos para la aplicación de la metodología de la investigación en gastronomía



	Aplicación de aditivos en cocina de vanguardia	Conocer las nuevas aplicaciones de aditivos en cocina molecular
	Salud Mental y Bienestar en las Escuelas, en la Nueva Normalidad	Promover la importancia de la salud mental en situaciones de emergencia para prevenir el impacto negativo y los daños a la salud.
	Cocinando Con Aurelio Morales (Chef con Estrella Michelin) "pollo de campo relleno con frutas y frutos de invierno al jugo de trufa	Cocinar mediante una masterclass; "pollo de campo relleno con frutas y frutos de invierno al jugo de trufa.
	Plática de inteligencia socioemocional	Promover la importancia de la salud mental en situaciones de emergencia para prevenir el impacto negativo y los daños a la salud.
Metal Mecánica	Diplomado en Automatización Industrial.	Capacitar a los profesores en su área disciplinar con nuevas herramientas tecnológicas, para un mejor desenvolvimiento en sus actividades académicas y en la formación de los estudiantes
Mecatrónica	Dentro de las actividades del XXV aniversario de nuestra institución se asistió a las conferencias y/o pláticas: 1.Sistema de conocimiento de patrones 2.Procesos y procedimientos en plantas industriales 3.Robótica de servicios en los hogares. 4.Sistemas de aire acondicionado inverter: principios, instalación y código de fallas 5. Currículum Vitae de Recién Egresados y Primera Entrevista	Acercar experiencias y conocimientos de los estudiantes que fortalezcan sus perfiles profesionales. De los PPEE de Mecatrónica
Procesos Alimentarios	Aditivos más usados en la industria alimenticia, sus beneficios y repercusiones	Que los docentes del PE de Procesos alimentarios, conozcan las nuevas tecnologías y tendencias en el uso de aditivos alimentarios y sus repercusiones en la industria alimentaria, y su utilización en el desarrollo de nuevos productos con el alumnado del PE.
	Diseños experimentales aplicados a los alimentos	Establecer los métodos estadísticos de diseño de experimentos más utilizados para la investigación en el área de la ciencia y tecnología de alimentos
Tecnologías de la Información	Dentro de las actividades del XXV aniversario de nuestra institución se impartió la conferencia y/o plática:	Acercar experiencias y conocimientos de los estudiantes que fortalezcan sus



	<ol style="list-style-type: none"> 1. Sistema de conocimiento de patrones 2. Neuroevolución en el procesamiento de imágenes médicas 3. Currículum Vitae de Recién Egresados y Primera Entrevista 4. Introducción a la Ciberseguridad a través de concursos CTF 5. Mi camino para ser ITI 6. La importancia de DEVOPS para evitar el caos 	perfiles profesionales. Del PE. De TI,
--	--	--

Concurso (participación)

Programa Educativo	Nombre de la actividad	objetivo
Civil	Participación de docentes y alumnos en el 21 concurso de creatividad e ingenio organizado por el museo rehilete en la categoría superior Link del video https://drive.google.com/file/d/1jkB86vKm95C_dZhq7MuLMzho7i6G7RhN/view?usp=sharing	Estimular la capacidad creativa e ingenio de los jóvenes. Fomentar entre los alumnos el desarrollo de actividades de investigación científica y tecnológica en favor de la comunidad.

Reunión de padres de familia

Programa Educativo	Nombre de la actividad	objetivo
Contaduría	Reunión con padres de familia	Informar a los padres de familia de alumnos de cuarto y décimo cuatrimestre sobre el proceso de estadía
Metal Mecánica	Reunión Virtual de padres de familia de los estudiantes que se encuentran en el cuarto cuatrimestre del PE de TSU en Mecánica.	Informar a los padres y madres de familia sobre las actividades que desarrollarán sus hijos en el presente cuatrimestre, la forma de trabajo, obligaciones y derechos; así como los resultados de evaluación del primer parcial.
	Reunión Virtual de padres de familia de los estudiantes que se encuentran en el décimo cuatrimestre del PE de Ingeniería en Metal Mecánica.	Informar a los padres y madres de familia sobre las actividades que desarrollarán sus hijos en el presente cuatrimestre, la forma de trabajo, obligaciones y derechos; así como los resultados de evaluación del primer parcial. Informar a los padres y madres de familia sobre el proceso de estadías que los estudiantes realizarán en el onceavo cuatrimestre; y la importancia del apoyo que requieren sus hijos durante esta última etapa de su formación profesional.



Mecatrónica	Reunión de padres de familia	Brindar información relevante sobre el estatus académico de los estudiantes de los PPEE de Mecatrónica y TI.
	Se realizó un taller virtual de sensibilización dirigido a padres y madres de familia de estudiantes de los PPEE de Tecnologías de la Información	Sensibilizar a padres y madres de familia del alumnado de los PEE de Mecatrónica y TI, para que identifiquen su responsabilidad y compromiso en el proceso educativo de las hijas e hijos y salud mental en los universitarios y en la familia.
Tecnologías de la información	Reunión de padres de familia	Brindar información relevante sobre el estatus académico de los estudiantes de los PPEE de Mecatrónica y TI.
	Se realizó un taller virtual de sensibilización dirigido a padres y madres de familia de estudiantes de los PPEE de Tecnologías de la Información.	Sensibilizar a padres y madres de familia del alumnado de los PEE de Mecatrónica y TI, para que identifiquen su responsabilidad y compromiso en el proceso educativo de las hijas e hijos y salud mental en los universitarios y en la familia.

Otros

Programa Educativo	Nombre de la actividad	objetivo
Agrobiotecnología	Reunión de cuerpos académicos de la Red Internacional en Sistemas Agroforestales y Cuencas Hidrográficas.	Fortalecer la colaboración entre investigadores de la Red, con los diversos proyectos que se llevan a cabo.
Contaduría	Elaboración de reactivos para el maratón de conocimientos del área de Finanzas.	Diseñar reactivos para los maratones de conocimientos ANFECA considerando aspectos específicos en su elaboración y tomando en cuenta el formato para su consignación en el Sistema de Información de Maratones (SIMA) de la ANFECA
	Reunión Ordinaria de Síndicos del Contribuyente	Analizar los cambios más recientes en materia fiscal con la finalidad de incorporar las actualizaciones en los temas de contribuciones de la academia fiscal de la Licenciatura en Contaduría
	Organizador del 9º Coloquio Internacional de Investigación Gestión y Desarrollo de las organizaciones de la	Planificar la organización para la presentación de ponencias y conferencias del 9º Coloquio de ANFECA



	Asociación Nacional de Facultades y Escuelas de Contaduría. Zona V centro Sur	
	Moderador del 9º Coloquio Internacional de Investigación Gestión y Desarrollo de las organizaciones de la Asociación Nacional de Facultades y Escuelas de Contaduría. Zona V centro Sur	Evaluar las ponencias presentadas en el 9º Coloquio de ANFECA
	Observatorio Ciudadano	Verificación trimestral 2021, a las 48 obligaciones de transparencia a municipios, en la Plataforma Nacional de Transparencia de los municipios de, San Felipe Orizatlan, Tepehuacan de Guerrero, Tlanchinol, Huautla, Huejutla, Huasca de Ocampo y Jaltocan, correspondiente a la información del tercer trimestre 2021, asimismo, entrega de informe de resultados derivado de la verificación de las 48 fracciones, a la Directora de Políticas de Transparencia de la Dirección General de Políticas de Transparencia y Unidad de Transparencia del Poder Ejecutivo.

Bajo protesta de decir verdad, se señala que la presente información es real, verídica y es responsabilidad de quien la emite.

Elaboró

L.C.F Joel Hernández Mendoza
Rector