

Informe de Actividades

Enero – marzo 2016

20 mayo 2016

Contenido

1. DOCENCIA	5
1.1 Matrícula	5
Histórico de matrícula total	5
Matrícula cuatrimestre enero - abril 2016.	5
Matrícula por género	6
Matrícula por género y programa educativo del Nivel 5B (TSU)	7
Gráficas matrícula por Programa Educativo TSU ciclo escolar 2015-2016.....	8
Matrícula por género y programa educativo del Nivel 5A (Ingeniería).....	10
Gráficas matrícula por Programa Educativo Ingenierías ciclo escolar 2015-2016.....	10
1.2 Aprovechamiento académico	12
Aprovechamiento académico del Nivel 5B (TSU)	12
Aprovechamiento académico Nivel 5B comparativo con resultado nacional	12
Aprovechamiento académico del Nivel 5A (Ingenierías)	13
Aprovechamiento académico Nivel 5A (Ingeniería) comparativo con resultado nacional	13
1.3 Reprobación definitiva.	14
Reprobación definitiva del Nivel 5B (TSU).....	14
Reprobación definitiva del Nivel 5A (Ingeniería)	14
1.4 Deserción cuatrimestral	14
Deserción cuatrimestral Nivel 5B (TSU)	14
Deserción cuatrimestral Nivel 5A (Ingeniería)	15
1.5 Tasa de egreso	15
Tasa de egreso del Nivel 5B (TSU).....	15
Tasa de egreso del Nivel 5B (TSU) comparativo nacional	16
Tasa de egreso del Nivel 5A (Ingeniería)	16
Tasa de egreso del Nivel 5A (Ingeniería) comparativo nacional	16
1.6 Asignación de becas	17
Alumnos becados Enero – marzo 2016	18
1.7 Capacidad instalada	18
Distribución porcentual de la matrícula anual inicial del ciclo escolar 2015-2016.....	19
Capacidad Total Instalada.....	19
1.8 Laboratorios y talleres.	20

1.9 Materiales didácticos y de apoyo bibliográfico.....	20
1.10 Planta Académica de Tiempo Completo con Perfil Deseable.	21
Nivel de Estudios de los Profesores de Tiempo Completo	21
PTC por programa educativo enero 2016.....	22
2. DIFUSIÓN Y EXTENSIÓN UNIVERSITARIA.	23
2.1 Promoción y difusión del modelo.	23
2.2 Actividades culturales.....	25
2.3 Actividades deportivas.	26
2.4 Servicios médicos.	27
2.5 Servicios estudiantiles.	29
3. ASUNTOS DE VINCULACIÓN.	30
3.1 Vinculación.	30
3.2 Convenios.	30
3.4 Movilidad académica.....	31
3.5 Estudios y servicios tecnológicos.	32
3.6 Egresados en el sector laboral.	32
Seguimiento al Nivel 5B (TSU)	32
Seguimiento al Nivel 5A (Ingeniería).....	33
3.7 Egresados en el mercado laboral a seis meses de su egreso	33
Nivel 5A (Ingeniería).....	33
3.8 Bolsa de trabajo.....	33
3.9 Colocación de estadías	34
4. GESTIÓN	34
4.1 Evaluación Institucional.....	34
4.2 Sistema de Gestión Integral.....	35
4.3 Archivo Institucional.....	36
4.4 Transparencia y acceso a la información pública.	37
4.5 Personal Académico y Administrativo	37
4.6 Capacitación	38
Capacitación docente.....	38
Capacitación administrativos.....	39
4.7 Costo Total del Personal	39
4.8 Fuentes de financiamiento	41

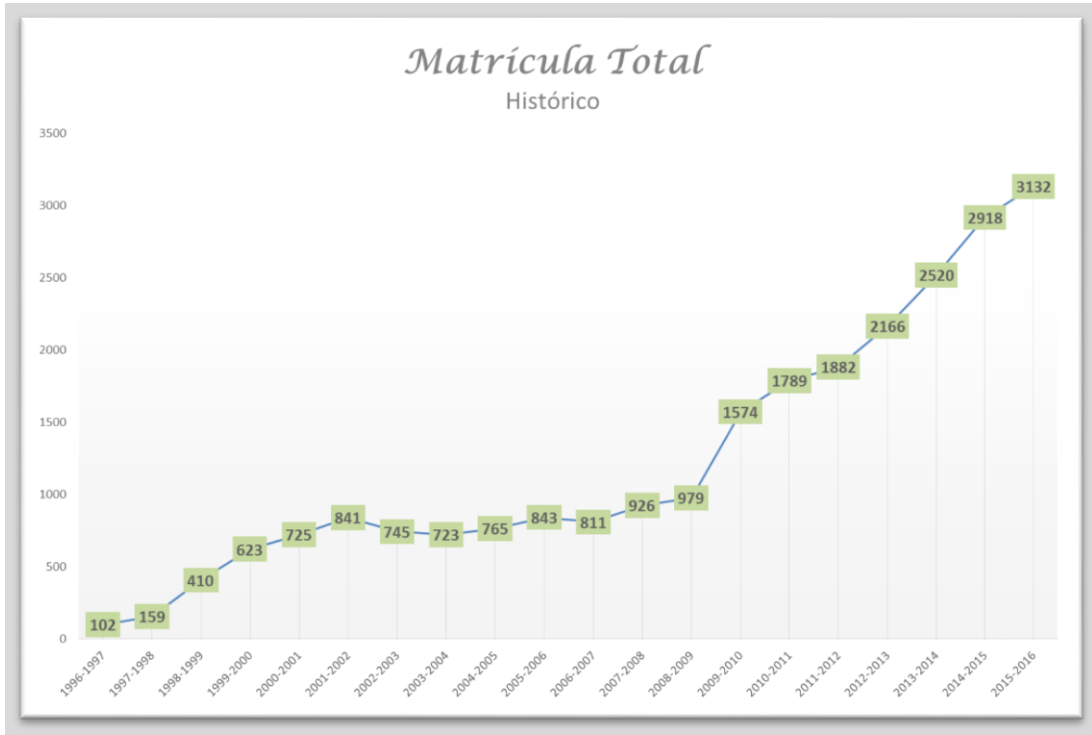
Estructuras de subsidios enero marzo 2016.	41
Subsidio Estatal	41
Subsidio Federal	41
4.9 Composición de los ingresos propios y programas especiales	42
4.10 Indicadores del costo de operación por carreras y por alumnos al mes de marzo	44
4.11 Análisis presupuestal de operación	45
SUBSIDIO FEDERAL, ESTATAL E INGRESOS PROPIOS.....	45
SUBSIDIO FEDERAL Y ESTATAL.....	45
5. ACTIVIDADES EXTRAORDINARIAS.	46

1. DOCENCIA

1.1 Matrícula

Histórico de matrícula total

A través de los años la matrícula ha registrado un incremento considerable, como producto del programa de difusión institucional y al esfuerzo en conjunto del personal que integra esta casa de estudios. Del inicio de operaciones de esta institución la matrícula ha registrado un incremento imponente en cada inicio de ciclo escolar, de 2009 a la fecha se registra un promedio de crecimiento del 16%.



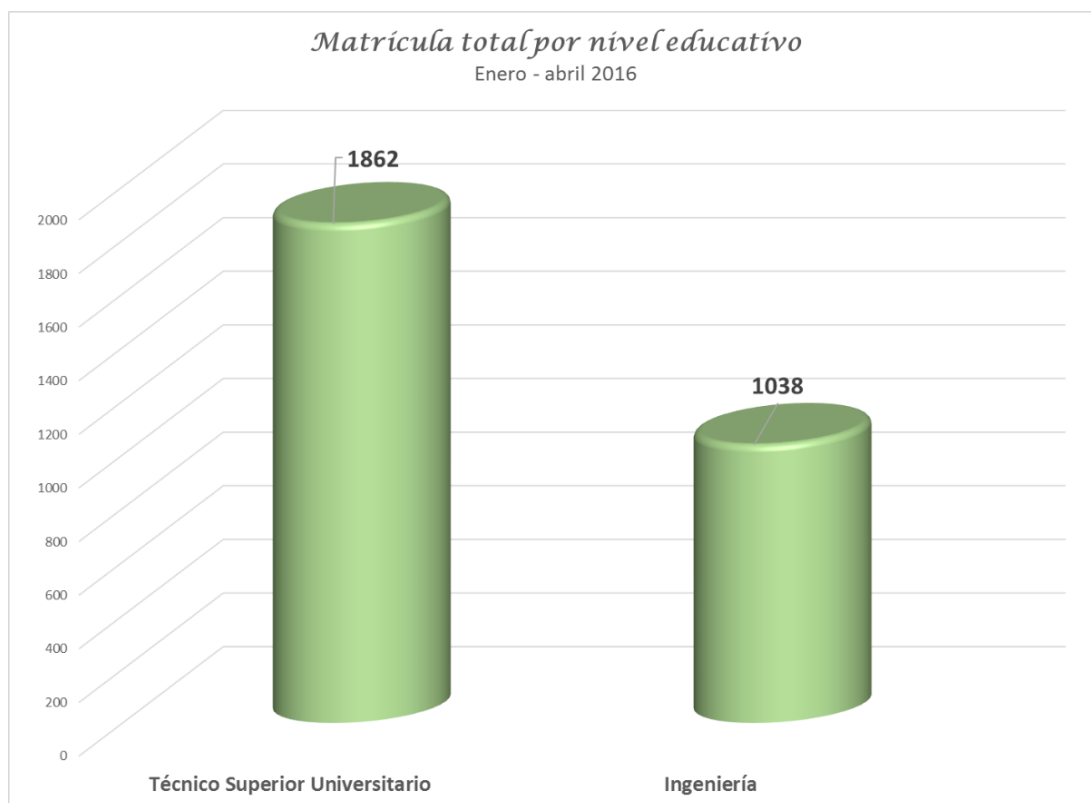
*EVIN. Indicador 1 Alumnos de Nuevo Ingreso con EXANI II. Indicador 33 Cobertura. Indicador 34 Alumno Atendido

Matrícula cuatrimestre enero - abril 2016.

Al inicio del cuatrimestre enero - abril se contó con una matrícula de 2,900 alumnos, 1,862 de TSU y 1,038 de Ingeniería. La matrícula por género estuvo compuesta por 1,783 hombres y 1,117 mujeres que corresponde a un 61% y 39% respectivamente.

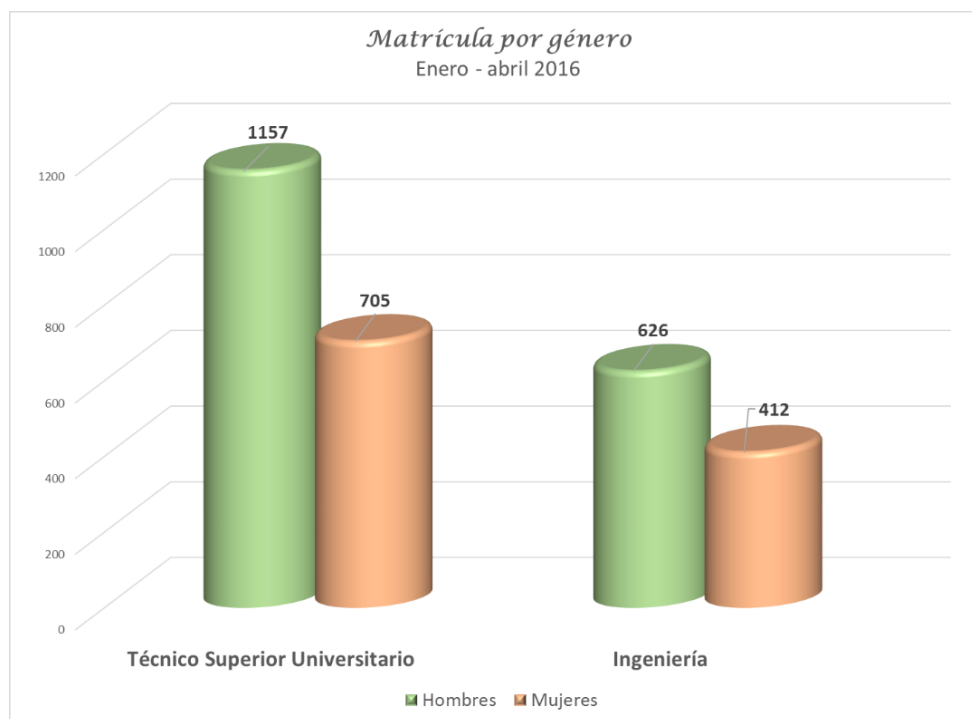
Matrícula por nivel educativo.

	Septiembre-diciembre 2015	Enero-abril 2016	Mayo-agosto 2016	Septiembre-diciembre 2016
TSU	2,073	1,862		
Ingeniería	1,059	1,038		
Total	3,132	2,900		



Matrícula por género

	Septiembre-diciembre 2015		Enero-abril 2016		Mayo-agosto 2016		Septiembre-diciembre 2016	
	H	M	H	M	H	M	H	M
TSU	1,277	796	1,157	705				
Ingeniería	636	423	626	412				
SubTotal	1,913	1,219	1,783	1,117				
Total	3,132		2,900					



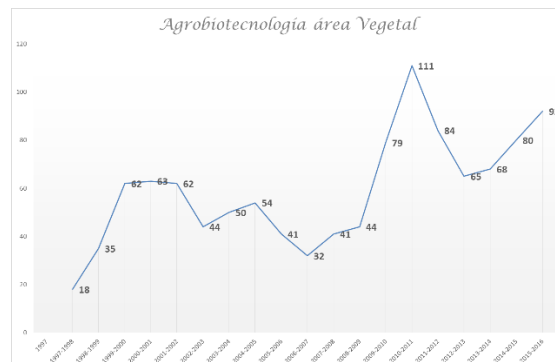
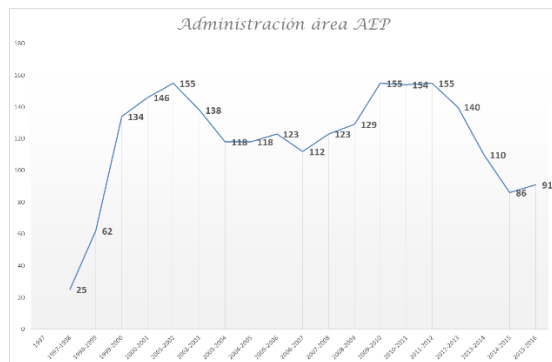
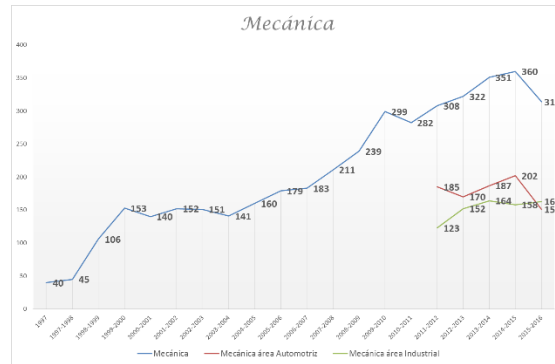
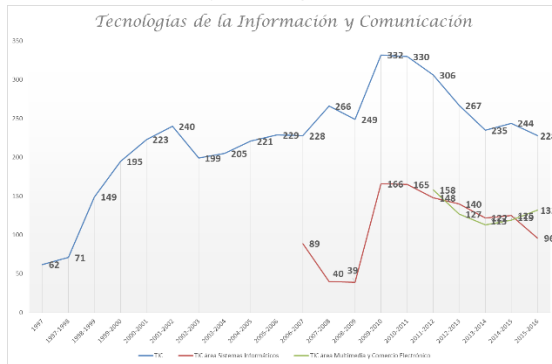
Matrícula por género y programa educativo del Nivel 5B (TSU)

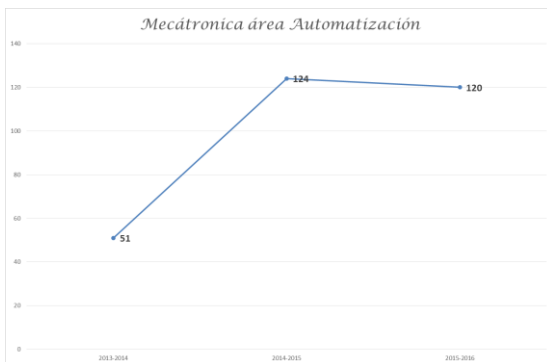
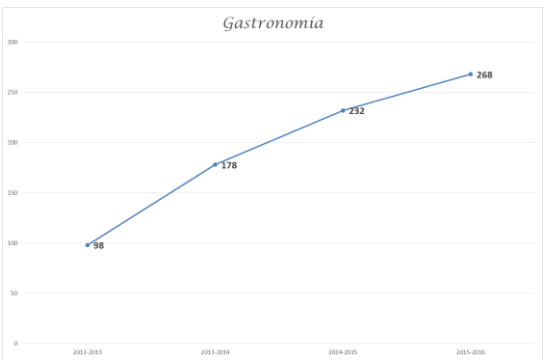
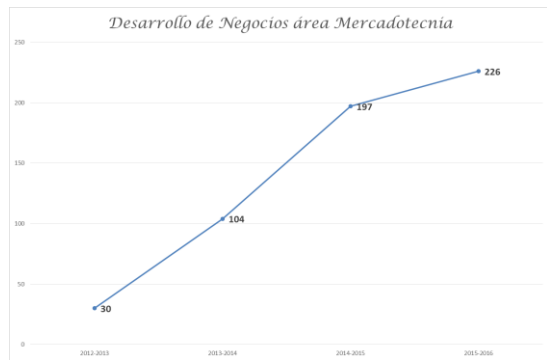
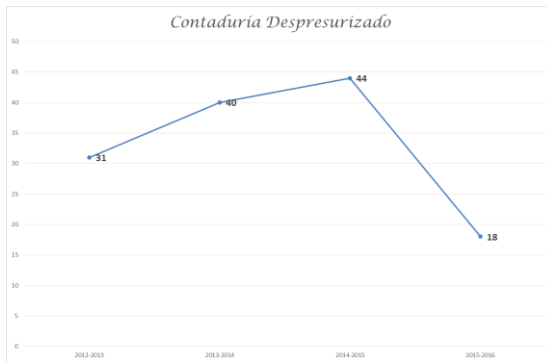
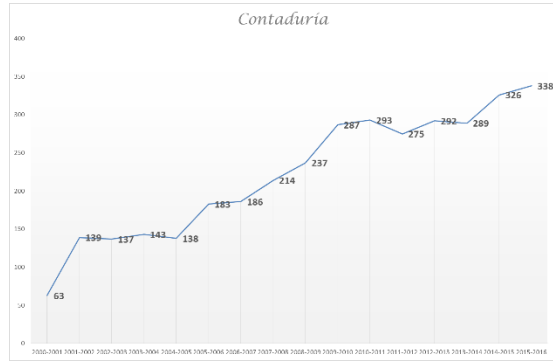
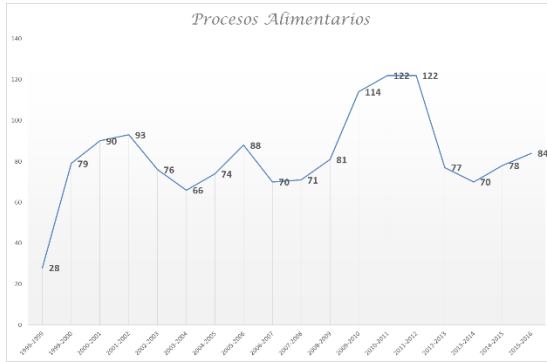
La matrícula de TSU estuvo conformada por 1,862 alumnos de los cuales 1,157 son hombres y 705 mujeres que corresponde a un 62.14% y 37.86% respectivamente.

Programa Educativo	Septiembre-diciembre 2015			Enero-abril 2016			Mayo-agosto 2016			Septiembre-diciembre 2016		
	H	M	T	H	M	T	H	M	T	H	M	T
Administración área Administración y Evaluación de Proyectos	47	44	91	38	37	75						
Agrobiotecnología área Vegetal	45	47	92	41	43	84						
Contaduría	135	203	338	122	180	302						
Contaduría (Despresurizado)	7	11	18	7	11	18						
Construcción	237	57	294	223	53	276						
Desarrollo de Negocios área Mercadotecnia	82	144	226	74	125	199						
Gastronomía	100	168	268	92	149	241						
Procesos Alimentarios	32	52	84	23	48	71						

Mecánica área Industrial	156	7	163	142	7	149						
Mecánica área Automotriz	146	5	151	128	4	132						
Mecánica área Automatización	104	16	120	95	13	108						
Tecnologías de la Información y Comunicación área Multimedia y Comercio Electrónico	72	24	96	67	20	87						
Tecnologías de la Información y Comunicación área Sistemas Informáticos	114	18	132	105	15	120						
Total por género	1277	796	2073	1157	705	1862						

Gráficas matrícula por Programa Educativo TSU ciclo escolar 2015-2016.



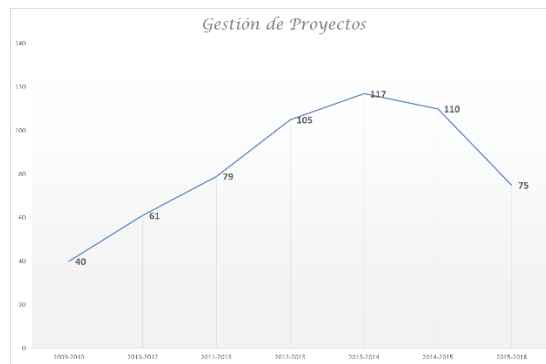
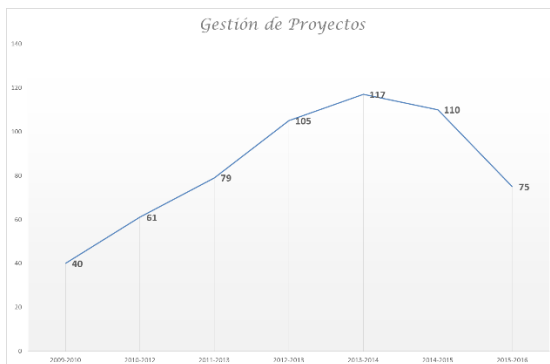
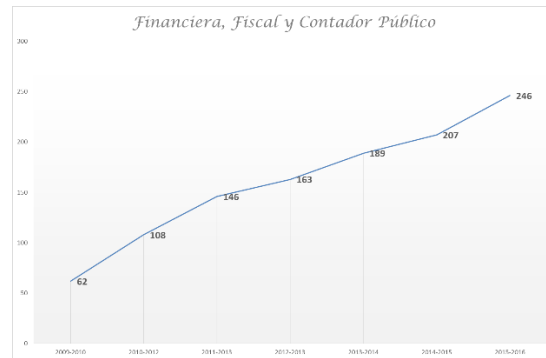
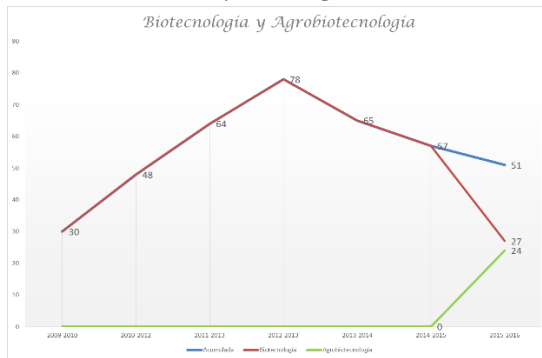


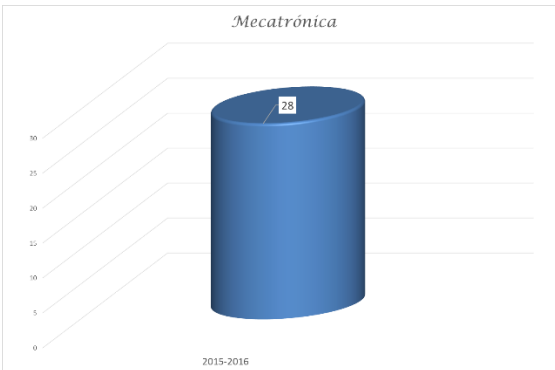
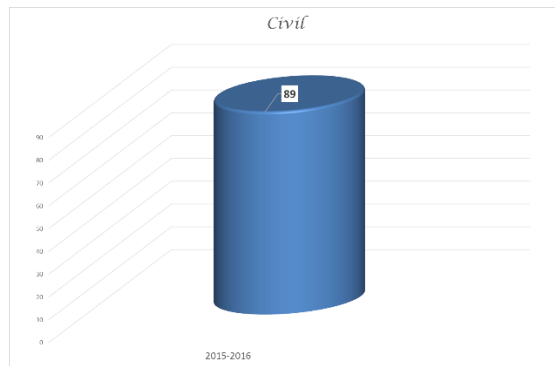
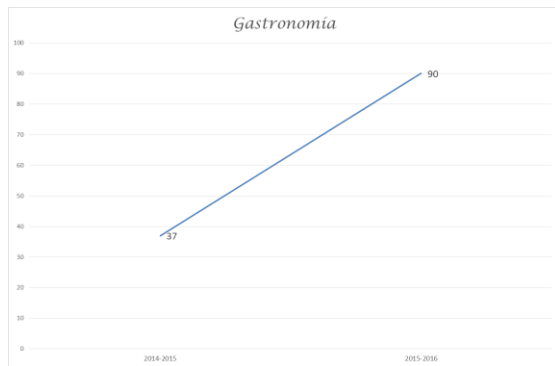
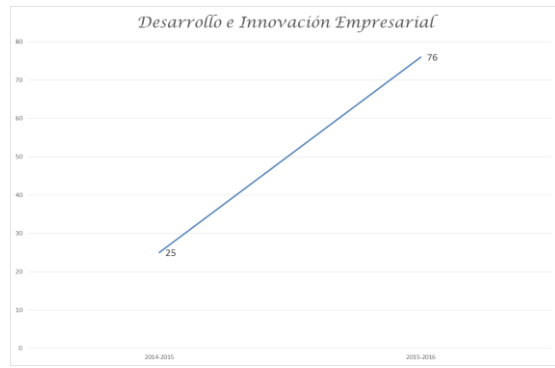
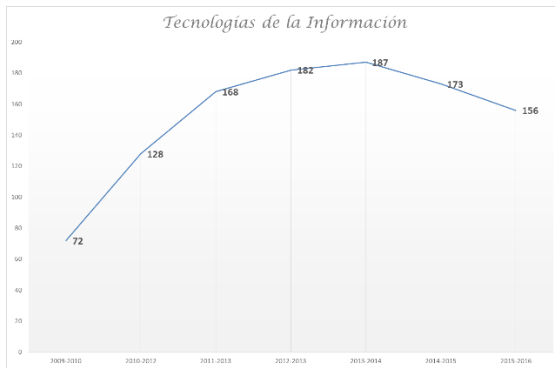
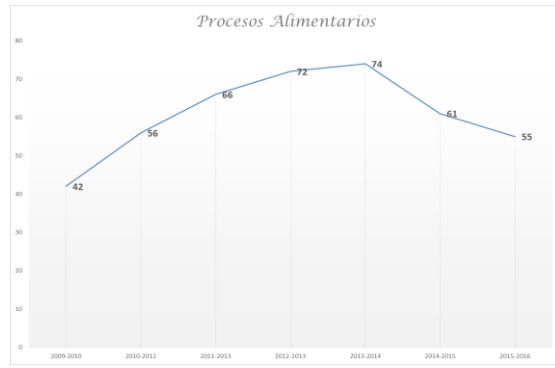
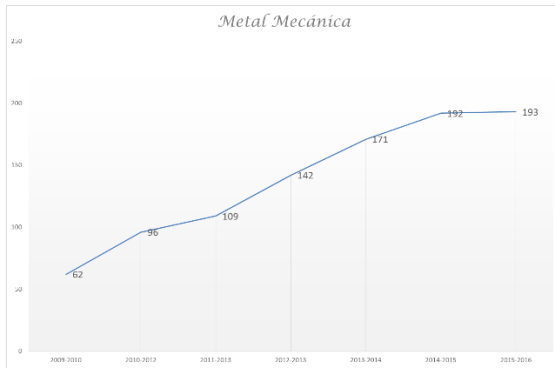
Matrícula por género y programa educativo del Nivel 5A (Ingeniería)

La matrícula de Ingeniería está conformada por 1,038 alumnos, 626 hombres y 412 mujeres que representan un 60.31% y 39.69% respectivamente.

Programa Educativo	Septiembre-diciembre 2015			Enero-abril 2016			Mayo-agosto 2016			Septiembre-diciembre 2016		
	H	M	T	H	M	T	H	M	T	H	M	T
Agrobiotecnología	11	13	24	9	13	22						
Biotecnología	14	13	27	14	13	27						
Civil	73	16	89	73	16	89						
Financiera, Fiscal y Contador Público	102	144	246	99	140	239						
Gestión de Proyectos	30	45	75	31	43	74						
Mecatrónica	24	4	28	24	4	28						
Metal Mecánica	184	9	193	183	9	192						
Procesos Alimentarios	23	32	55	21	30	51						
Tecnologías de la Información	104	52	156	102	50	152						
Desarrollo e Innovación Empresarial	39	37	76	38	37	75						
Gastronomía	32	58	90	32	57	89						
Total	636	423	1059	626	412	1,038						

Gráficas matrícula por Programa Educativo Ingenierías ciclo escolar 2015-2016.





1.2 Aprovechamiento académico

Aprovechamiento académico del Nivel 5B (TSU)

En este trimestre no hay aprovechamiento que reportar debido a que no ha concluido el cuatrimestre enero – abril 2016.

Programa Educativo	Septiembre-diciembre 2015	Enero-abril 2016	Mayo-agosto 2016	Septiembre-diciembre 2016
Administración área Administración y Evaluación de Proyectos	8.8			
Agrobiotecnología área Vegetal	8.7			
Construcción	8.7			
Contaduría	8.8			
Contaduría (Despresurizado)	9.1			
Desarrollo de Negocios área Mercadotecnia	8.8			
Gastronomía	8.8			
Mecánica área Automotriz	8.6			
Mecánica área Industrial	8.6			
Mecánica área Automatización	8.8			
Procesos Alimentarios	8.7			
Tecnologías de la Información y Comunicación área Multimedia y Comercio Electrónico	8.7			
Tecnologías de la Información y Comunicación Área Sistemas Informáticos	8.7			
Total	8.75			

Aprovechamiento académico Nivel 5B comparativo con resultado nacional

	Media nacional evaluación 2014-2015*	Evaluación UTHH 2014-2015	2015-2016
Aprovechamiento Académico Septiembre-Diciembre 5B Competencia Profesional		8.7	8.75
Aprovechamiento Académico Enero-Abril 5B Competencia Profesional			
Aprovechamiento Académico Mayo-Agosto 5B Competencia Profesional			
Aprovechamiento Académico Total 5B Competencia Profesional			

* Fuente Evaluación Institucional (EVIN) 2014-2015 Indicador 2 Aprovechamiento Académico por cuatrimestre

Aprovechamiento académico del Nivel 5A (Ingenierías)

En este trimestre no hay aprovechamiento que reportar debido a que no ha concluido el cuatrimestre enero – abril 2016.

Programa Educativo	Septiembre-diciembre 2015	Enero-abril 2016	Mayo-agosto 2016	Septiembre-diciembre 2016
Agrobiotecnología	9.1			
Biotecnología	9.0			
Financiera, Fiscal y Contador Público	8.8			
Gestión de Proyectos	9.0			
Metal Mecánica	8.7			
Procesos Alimentarios	8.7			
Tecnologías de la Información	8.9			
Desarrollo e Innovación Empresarial	9.1			
Licenciatura en Gastronomía	9.1			
Civil	9.1			
Mecatrónica	9.0			
Total	9.0			

Aprovechamiento académico Nivel 5A (Ingeniería) comparativo con resultado nacional

	Media nacional evaluación 2014-2015*	Evaluación UTHH 2014-2015	2014-2015
Aprovechamiento Académico de Septiembre-Diciembre 5A		8.8	9.0
Aprovechamiento Académico de Enero-Abril 5ª			
Aprovechamiento Académico de Mayo-Agosto 5ª			
Aprovechamiento Académico total 5ª			

* Fuente Evaluación Institucional (EVIN) 2014-2015 Indicador 2 Aprovechamiento Académico por cuatrimestre

1.3 Reprobación definitiva.

Reprobación definitiva del Nivel 5B (TSU)

	Alumnos reprobados definitivos del cuatrimestre septiembre-diciembre	Matrícula inicial atendida cuatrimestre septiembre – diciembre	Alumnos reprobados definitivos del cuatrimestre enero-abril	Matrícula inicial atendida cuatrimestre enero – abril	Alumnos reprobados definitivos del cuatrimestre mayo-agosto	Matrícula inicial atendida cuatrimestre mayo – agosto	% Promedio de Reprobación
Media nacional evaluación 2014-2015*							
Evaluación UTHH 2014-2015	2.33		5.12		3.94		3.80
2015-2016	44	2073		1862			
%2015-2016	2.1						

* Fuente Evaluación Institucional (EVIN) 2014-2015 Indicador 3 Reprobación definitiva por cuatrimestre

Reprobación definitiva del Nivel 5A (Ingeniería)

	Alumnos reprobados definitivos del cuatrimestre septiembre-diciembre	Matrícula inicial atendida cuatrimestre sep – dic	Alumnos reprobados definitivos del cuatrimestre enero-abril	Matrícula inicial atendida cuatrimestre enero – abril	Alumnos reprobados definitivos del cuatrimestre mayo-agosto	Matrícula inicial atendida cuatrimestre mayo – agosto	% Promedio de Reprobación
Media nacional evaluación 2014-2015*							
Evaluación UTHH 2014-2015	1.04		1.55		0.24		0.94
2015-2016	10	1059		1038			
%2015-2016	0.94						

* Fuente Evaluación Institucional (EVIN) 2014-2015 Indicador 3 Reprobación definitiva por cuatrimestre

1.4 Deserción cuatrimestral.

Deserción cuatrimestral Nivel 5B (TSU)

	Alumnos desertores (cuatrimestre sep – dic)	Matrícula inicial atendida cuatrimestre sep – dic	Alumnos desertores (cuatrimestre enero – abril)	Matrícula inicial atendida cuatrimestre enero – abril	Alumnos desertores (cuatrimestre mayo – agosto)	Matrícula inicial atendida cuatrimestre mayo – agosto	% Promedio de Deserción

Media nacional evaluación 2014-2015*							
Evaluación UTHH 2014-2015	10.65		7.77		7.19		8.53
2015-2016	245	2073		1862			
%2015-2016	11.82						

* Fuente Evaluación Institucional (EVIN) 2013-2014 Indicador 4 Deserción Cuatrimestral:

Deserción cuatrimestral Nivel 5A (Ingeniería)

	Alumnos desertores (cuatrimestre sep – dic)	Matrícula inicial atendida cuatrimestre sep – dic	Alumnos desertores (cuatrimestre enero – abril)	Matrícula inicial atendida cuatrimestre enero – abril	Alumnos desertores (cuatrimestre mayo – agosto)	Matrícula inicial atendida cuatrimestre mayo – agosto	% Promedio de Deserción
Media nacional evaluación 2014-2015*							
Evaluación UTHH 2014-2015	3.71		2.87		2.16		2.91
2015-2016	31	1059		1862			
%2015-2016	2.93						

* Fuente Evaluación Institucional (EVIN) 2013-2014 Indicador 4 Deserción Cuatrimestral:

1.5 Tasa de egreso

Tasa de egreso del Nivel 5B (TSU)

Programa Educativo	Matrícula nuevo ingreso septiembre 2013	Número de egresados agosto 2015	% egreso Generación 2013-2015
Administración área AEP	59	41	69.49
Agrobiotecnología área Vegetal	37	23	62.16
Contaduría	162	119	73.46
Construcción	134	99	73.88
Desarrollo de Negocios área Mercadotecnia	78	68	87.18
Gastronomía	110	65	59.09

Universidad Tecnológica de la Huasteca Hidalguense
Informe de actividades enero marzo 2016

Procesos Alimentarios	44	32	72.73
Mecánica área Industrial	110	41	37.27
Mecánica área Automotriz	112	85	75.89
Mecatrónica área Automatización	51	37	72.55
Tecnologías de la Información y Comunicación área Multimedia y Comercio Electrónico	74	47	63.51
Tecnologías de la Información y Comunicación área Sistemas Informáticos	76	46	60.53
Sub total	1047	703	67.14
Contaduría (despresurizado ingreso 2012-2015)	31	22	70.97
Total	1078	725	67.25

Tasa de egreso del Nivel 5B (TSU) comparativo nacional

	Media nacional* de la tasa de egreso Generación 2012-2014	% egreso UTHH Generación 2012-2014	% egreso UTHH Generación 2013-2015
Tasa de Egreso del Programa Regular 5B	50.15	67.84	67.14

* Fuente Evaluación Institucional (EVIN) 2013-2014 Indicador 5 Tasa de Egreso, Titulación y la de Registro Ante la Dirección General de Profesiones:

Tasa de egreso del Nivel 5A (Ingeniería)

Programa Educativo	Matrícula nuevo ingreso septiembre 2013	Número de egresados abril 2015	% egreso Generación 2013-2015
Biotecnología	29	29	100.00
Financiera, Fiscal y Contador Público	116	95	81.90
Gestión de Proyectos	68	66	97.06
Metal Mecánica	110	91	82.73
Procesos Alimentarios	44	37	84.09
Tecnologías de la Información	99	90	90.91
Total	466	408	87.55

Tasa de egreso del Nivel 5A (Ingeniería) comparativo nacional

	Media nacional* de la tasa de egreso Generación 2012-2014	% egreso UTHH Generación 2012-2014	% egreso UTHH Generación 2013-2015
Tasa de Egreso del Programa Regular 5ª	73.07	90.35	87.55

* Fuente Evaluación Institucional (EVIN) 2013-2014 Indicador 5 Tasa de Egreso, Titulación y la de Registro Ante la Dirección General de Profesiones:

1.6 Asignación de becas.

Tipo de Becas o Apoyos Económicos al Estudiante	Media nacional evaluación 2013-2014*	Evaluación UTHH 2013-2014	Número de Becas otorgadas en el ciclo escolar "2014-2015"	Matrícula Atendida en el "2014-2015"	Porcentaje de alumnos beneficiados
PRONABES	24.78	78.24	2464	2918	84.44
BECALOS	3.47	6.83	96		3.29
Titulación	1.12				0.00
Estatales	0.29				0.00
Municipales	0.60				0.00
Descuento en Colegiaturas	14.26	1.63	15		0.51
Alimentación	1.64		60		2.05
Transporte	2.53				0.00
Deportivas	0.89				0.00
Laborales	0.29				0.00
Académicas	5.12				0.00
Otras (Servicios, Movilidad, CDI)	3.39		287		9.93
TOTALES	58.39	86.70	2922		

* Fuente Evaluación Institucional (EVIN) 2013-2014 Indicador 36 Becas

Alumnos becados Enero – marzo 2016

Técnico Superior Universitario

Alumnos BECADOS			
Tipo de beca	H	M	Total
Interna	32	29	61
Externa	718	457	1175
Total	750	486	66.38%
Alumnos Becados TSU		1236	
Matrícula ENERO		1862	
	H	M	Total
Origen indígena	329	192	521

Ingeniería

Alumnos BECADOS			
Tipo de beca	H	M	Total
Interna	4	1	5
Externa	549	381	930
Total	553	382	90.07%
Alumnos Becados ING		935	
Matrícula enero		1038	
	H	M	Total
Origen indígena	65	48	113

Total y porcentaje de alumnos becados enero marzo 2016.

Matrícula total	Alumnos becados	% alumnos becados
2900	2171	74.86

1.7 Capacidad instalada.

Descripción de los Edificios, Laboratorios y Talleres	Capacidad de los edificios	* No. de unidades, laboratorios y talleres	Total de espacios docentes	Observaciones
Una Unidad de Docencia Tipo 1 nivel	125	2	250	Edificio D y F, (Actualmente el edificio F funje como oficinas administrativas)

Una Unidad de Docencia Tipo 2 niveles	450	1	450	Edificio K
Edificio 3 niveles	550	0	0	
Un Laboratorio pesado de 7 entre ejes	100	0	0	
Un Laboratorio pesado de 4 entre ejes	50	0	0	
Un Laboratorio de concreto (laboratorio 6 entre ejes)	100	3	300	Edificio G,E,L
Unidad de docencia 1 nivel (modelo atípico)	75	1	75	Edif. C de modelo atípico dedicados al servicio de tres laboratorios de cómputo
Unidad de docencia 1 nivel (modelo atípico)	50	1	50	Edif. A, actualmente cuenta con un lab de diseño y oficinas de la Dir. de carrera de mecánica.
Unidad de docencia 1 nivel (modelo atípico)	125	1	125	Edificio B
Total		9	1,250	
En dos turnos			2,500	

* Fuente Evaluación Institucional (EVIN) Indicador 13 Utilización de espacios

Distribución porcentual de la matrícula anual inicial del ciclo escolar 2015-2016

CIFRAS	Matrícula total anual inicial		TOTAL	%
	TURNO MATUTINO	TURNO VESPERTINO		
Absolutas	1,862	1,038	2,900	232
Relativas	64.21	35.79	100.00	

* Fuente Evaluación Institucional (EVIN) Indicador 13 Utilización de espacios

Capacidad Total Instalada

Matrícula enero abril 2015	2,900	116% Ocupación
Capacidad instalada	2,500 en dos turnos	

* Fuente Evaluación Institucional (EVIN) Indicador 13 Utilización de espacios

1.8 Laboratorios y talleres.

Distribución del Equipo de Cómputo						
	Total de PC'S	Docente de Tiempo completo	Docente de Asignatura	Alumnos	Personal Administrativo	Mandos Medios y Superiores
Media nacional evaluación 2014-2015*						
Evaluación UTHH 2014-2015		7.16	1.79	70.13	16.28	4.65
Enero – marzo 2016	612	41	73	397	76	25
% Enero – marzo 2016	100.00	6.70	11.93	64.87	12.42	4.08
Distribución del Equipo de Cómputo con Internet						
	Total de PC'S	Docente de Tiempo completo	Docente de Asignatura	Alumnos	Personal Administrativo	Mandos Medios y Superiores
Media nacional evaluación 2014-2015*						
Evaluación UTHH 2014-2015		7.92	1.98	66.93	18.02	5.15
Enero – marzo 2016	497	40	12	344	76	25
% Enero – marzo 2016	81.21	8.05	2.41	69.22	15.29	5.03

* Fuente Evaluación Institucional (EVIN) 2014-2015 Indicador 14 Utilización del Equipo de Cómputo

1.9 Materiales didácticos y de apoyo bibliográfico.

	Libros por alumno	Títulos por alumno	Número de Libros	Número de Títulos	Matrícula inicial atendida en el ciclo escolar	Número de suscripciones a revistas físicamente o electrónicas vigentes al ciclo evaluado:	Número de suscripciones a bibliotecas virtuales vigentes al ciclo escolar evaluado para ser consultadas por los alumnos:
Media nacional evaluación 2014-2015*							
Evaluación UTHH 2014-2015	6	3	16,628	9,506	2,918	12	1
Enero marzo 2016	6	3	17342	10026	2,900	12	1

* Fuente Evaluación Institucional (EVIN) 2014-2015 Indicador 16 Distribución de Libros y Títulos por Alumnos

1.10 Planta Académica de Tiempo Completo con Perfil Deseable.

Enero 2016.

	Matrícula total al inicio del ciclo escolar	Profesores de tiempo completo al inicio del ciclo escolar	Relación Alumno / Docente
Media nacional evaluación 2014-2015*			
Evaluación UTHH 2014-2015	2,918	44	66
Enero abril 2018	2,900	43	67

* Fuente Evaluación Institucional (EVIN) 2014-2015 Indicador 17 Relación Alumno / Docente: Indicador 23 Perfil del profesor de tiempo completo

Nivel de Estudios de los Profesores de Tiempo Completo
Enero 2016.

NO.	NIVEL MÁXIMO DE ESTUDIOS	TOTAL
1	Media Superior sin Certificado y con Certificado	
2	Técnico Superior Universitario sin Título	
3	Técnico Superior Universitario con Título	
4	Licenciatura sin Título	
5	Licenciatura con Título	7
6	Especialidad sin Grado	
7	Maestría sin Grado	
Subtotal 1		7
8	Especialidad con Grado	35
9	Maestría con Grado	
10	Doctorado sin Grado	
11	Doctorado con Grado	1
Subtotal 2		36
Total		43

* Fuente: Recursos Humanos

PTC por programa educativo enero 2016.

No.	Técnico Superior Universitario	Número PTC	Ingeniería	Número PTC
1	Administración área Administración y Evaluación de Proyectos.	6	Gestión de Proyectos	
2	Agrobiotecnología.	2	Biotecnología	
			Agrobiotecnología	
3	Contaduría (programa regular).	8	Financiera, Fiscal y Contador Público	1
	Contaduría (programa despresurizado).			
4	Procesos alimentarios.	3	Procesos alimentarios	1
5	Mecánica área industrial.	3	Metal Mecánica	2
	Mecánica área automotriz.			
6	Tecnologías de la información y comunicación área multimedia y comercio electrónico.	13	Tecnologías de la Información	2
	Tecnologías de la información y comunicación área sistemas informáticos.			
7	Gastronomía		Licenciatura en Gastronomía	
8	Construcción		Civil	1
9	Desarrollo de Negocios área Mercadotecnia		Desarrollo e Innovación Empresarial	
10	Mecatrónica área Automatización	1	Mecatrónica	
Subtotal		36	Subtotal	7
Total		43		

* Fuente: Recursos Humanos

2. DIFUSIÓN Y EXTENSIÓN UNIVERSITARIA.

2.1 Promoción y difusión del modelo.

En el trimestre enero marzo se realizaron 14 visitas a Instituciones de Educación Media Superior, atendiendo a 1315 jóvenes de nivel medio superior (bachillerato) de la zona de influencia, así como también se recibieron en esta casa de estudios a 66 estudiantes del mismo nivel educativo.

Actividad	Trimestre Enero-marzo		Trimestre Abril-junio		Trimestre Julio- Septiembre		Trimestre Octubre-diciembre		Acumulado a la fecha (visitas)	Acumulado a la fecha (alumnos)
	Cantidad de visitas	Alumnos atendidos	Cantidad de visitas	Alumnos atendidos	Cantidad de visitas	Alumnos atendidos	Cantidad de visitas	Alumnos atendidos		
Visita a UTHH	1	66							1	66
Visita a IEMS	14	1,315							14	1,315
Totales	15	1,381							15	1,381



Difusión institucional

A fin de reforzar la promoción de la oferta educativa se publicó en la página web de la UTHH, la convocatoria del proceso de admisión de esta Institución, así como se desarrollaron otras actividades como se mencionan a continuación.

Actividad	Enero - marzo	Abril - junio	Julio - septiembre	Octubre - diciembre
Spot en Radio	228			
Spot en TV	114			
Inserción Periodística	4			
Notas publicadas	3			
Distribución de artículos promocionales	300 plumas 150 gorras 25 tazas			
Distribución de material promocional	1,315 catálogos 350 folders			
Entrevistas en Radio	2			
Entrevistas en TV	1			
Artículos en la página Web UTHH	4			
Facebook	88			
Twitter	215			
Canal de YouTube	1			
Perifoneo	0			
Otra (especificar)	2			
Anuncios espectaculares				

Fuente: Difusión y Comunicación académica

Período de Admisión 2016 *¡Educación con proyecto de vida!*

Pre - registro en línea:
22 de febrero de 2016 en la página oficial: www.uthh.edu.mx

Entrega de fichas:
Primer periodo: 14 de marzo al 17 de junio de 2016.
Segundo periodo: 20 de junio al 15 de julio de 2016.

Examen de admisión:
Primer periodo: sábado 25 de junio de 2016 a las 8:00 am.
Segundo periodo: viernes 22 de julio de 2016 a las 8:00 am.

Resultados:
Primer periodo: 11 de julio de 2016.
Segundo periodo: 8 de agosto de 2016.

Inscripciones:
Primer periodo: 12 al 22 de julio del 2016.
Segundo periodo: 9 al 15 de agosto del 2016.

Requisitos:

- 3 Fotografías tamaño infantil recientes preferentemente a color.
- En caso de ser derechohabiente de alguna dependencia de salud presentar una copia de número de filiación o cédula (copia de la carátula del carnet).
- Pago del examen de admisión \$270
- Copia de la CURP

Termina la INGENIERÍA en 3 años 8 meses

UTHH UNIVERSIDAD TECNOLÓGICA DE LA HUASTECA HIDALGUENSE

Parte fundamental para la difusión institucional es el uso de la tecnología, las redes sociales contribuyen en gran medida a la promoción de la imagen institucional, en este periodo se contabilizan en 2,165 Retweet y 1,946 Favoritos.

2.2 Actividades culturales.

Uno de los objetivos de la UTHH a través de las Actividades Paraescolares es la promoción de la cultura dentro y fuera de la Institución, los jóvenes alumnos de esta casa de estudio se preparan en las disciplinas de Danza y Música, con el propósito de incentivar a los alumnos a participar en las actividades paraescolares y lograr selectivos más competentes a nivel institucional y regional, durante el trimestre que se reporta se llevaron a cabo las siguientes actividades:

Con el propósito de participar en las actividades coordinadas por el H. Presidencia Municipal de Huejutla de Reyes, Hgo., los integrantes del ballet folclórico de esta casa de estudios, la mascota Akatzana y nuestra Belleza Utec 2016, 2015 y 2014, participaron en el desfile y en el programa cultural "PINTATE AL CARNAVAL 2016".



Participación en el evento "PINTATE AL CARNAVAL 2016".

La participación de la UTHH en el ENCUENTRO REGIONAL DEPORTIVO Y CULTURAL DE UNIVERSIDADES TECNOLÓGICAS por la parte cultural fue de una alumna en la categoría de Concurso de Canto de Solista, desarrollado en Tizayuca, Hgo., mientras que en el XX ENCUENTRO NACIONAL DEPORTIVO Y CULTURAL DE UNIVERSIDADES TECNOLÓGICAS "COAHUILA 2016" se participó en el concurso de oratorio y declamación, ese encuentro se llevó a cabo en Saltillo, Coahuila.



Participación en el encuentro

* Evaluación Institucional (EVIN) 2013-2014 Indicador 35 Promoción Deportiva, Cultural y Comunitaria:

2.3 Actividades deportivas.

Las Actividades Deportivas en la Universidad Tecnológica de la Huasteca Hidalguense están encaminadas a mantener en los jóvenes “Mente sana en cuerpo sano”, la relación Estudio-Deporte logra esa precisión.

En el trimestre enero marzo se desarrollaron las siguientes actividades:

Con el propósito de mejorar las técnicas y lo táctico, los equipos de fútbol soccer y Tae Kwon Do participaron en torneos internos.

En la liga municipal de Huejutla de Reyes, Hidalgo, se contó con la participación de los jóvenes integrantes del equipo de fútbol soccer.

Los integrantes del equipo de Tae Kwon Do participaron en un torneo externo en el Municipio de Lolotla, Hgo.

En el XX ENCUENTRO REGIONAL DEPORTIVO Y CULTURAL DE UNIVERSIDADES TECNOLÓGICAS desarrollado en Tizayuca, Hgo., la UTHH tuvo participación con los equipos de fútbol soccer, y fútbol siete en las ramas varonil y femenil, obteniendo el Primer lugar en fútbol soccer rama varonil y Primer fútbol siete rama femenil mismos que les permitieron el pase al XX ENDCUT.

Por otra parte en el XX ENCUENTRO NACIONAL DEPORTIVO Y CULTURAL DE UNIVERSIDADES TECNOLÓGICAS “COAHUILA 2016”, se participó con fútbol soccer, fútbol siete rama femenil y Tae Kwon Do, obteniendo en esta última disciplina una medalla de PLATA y dos de BRONCE en diferentes categorías.



Participación en el Encuentro Regional Deportivo y Cultural de Universidades Tecnológicas 2016



Participación de la UTHH en el XX Encuentro Nacional Deportivo y Cultural de Universidades Tecnológicas "Coahuila 2016"

* Evaluación Institucional (EVIN) 2013-2014 Indicador 35 Promoción Deportiva, Cultural y Comunitaria:

2.4 Servicios médicos.

El elemento indispensable para un aprovechamiento educativo óptimo, es sin duda alguna la salud física, el programa permanente de atención de salud integral aplicado por el Departamento de Servicios Médicos a la comunidad universitaria tiene como objetivo, promover y mejorar la salud física logrando con esto un mejor desempeño, coadyuvando de este modo al rendimiento escolar.

Durante el periodo se atendió a 901 pacientes por diferentes diagnósticos.

Atención	Enero - marzo	Abril - junio	Julio - septiembre	Octubre - diciembre
Alumnos	810			
Empleados	74			
Externos	17			
Total	901			

Fuente: Servicios Médicos

Tipo Consultas	Enero - marzo	Abril - junio	Julio - septiembre	Octubre - diciembre
Enf. Respiratorias	452			
Intestinales	101			
Parasitarias	4			
Traumatismos	2			
Enf. de la Piel	3			
Alergias	26			
Odontológicas	0			
T. Sistema Nervioso	14			
Trastornos de comportamiento	3			
Ginecológicos	43			
Otras	253			
Totales	901			

Fuente: Servicios Médicos



Atención en servicio médico

Además de la atención a los alumnos, personal de esta casa de estudios y personal externo, el Departamento de Servicios Médicos lleva a cabo otras actividades que complementan el cuadro de servicios prestados, durante el trimestre a reportar se llevó a cabo una campaña de prevención contra la influenza y se realizó una campañas de salud visual para alumnos y personal.

2.5 Servicios estudiantiles.

Los Servicios Estudiantiles tienen como objetivo fundamental atender y dar seguimiento psicopedagógico a los alumnos que presentan dificultades tanto de comportamiento como de aprovechamiento, situaciones que obstaculizan su desempeño instruccional.

Las actividades que se realizan consisten en la detección, diagnóstico, canalización y seguimiento de los jóvenes con problemas en diversas esferas de su vida.

Durante este periodo se prestó atención psicopedagógica como se relaciona a continuación:

Servicio	Enero - marzo	Abril - junio	Julio - septiembre	Octubre - diciembre
Atención a Tutorías	10174			
Grupo de crecimiento	354			
Visita domiciliaria	36			
Orientación grupal	6			
Orientación psicológica	25			
Total de alumno atendido en orientación (Por ficha de atención psicológica).	539			
Total de alumno atendido en Tutorías (Tutoría orientada y formativa).	1759			

Fuente: Servicios Estudiantiles

Además de la Orientación Psicológica y la Atención a Tutorías atiende asunto relacionados con el grupo de crecimiento “Voces”, que tiene como finalidad orientar y apoyar a los jóvenes con problemas de adaptación, personalidad y bajo rendimiento académico.

Así mismo desarrolla actividades relacionados con el bienestar psicológico y mental de los jóvenes, en el trimestre que se reporta se llevaron a cabo las siguientes actividades:

Entre otras actividades se impartió el Taller de valores: “Inteligencia emocional para el aprendizaje por competencias”, a alumnos/as del CBTa No. 5, el cual tuvo como propósito desempeñar patrones de actitud enfocados al éxito y al bienestar.

Con el apoyo de alumnos y alumnas del programa de tutoría orientada y formativa se llevó a cabo la campaña altruista 2016 denominada “Despertando sonrisas”, beneficiando a niños y niñas de las comunidades del Municipio de Xochiatipan, Hgo.

A través del personal del Departamento de Psicología se impartió una conferencia a alumnos y alumnas del CECyTEH el plantel el Ixtle, Huautla con el tema “Motivación y orientación vocacional” con el propósito de motivarlos a continuar sus estudios académicos y hacerles conciencia de la importancia que tiene el rol de un profesionista en el presente y futuro, mientras que en el CECyTEH plantel Calnali, Hgo., se impartió una con el tema “Sexualidad”. Por otro lado en el CECyTEH 6 plantel

TEPEHUACAN se ofreció la conferencia denominada “El uso y abuso de las redes sociales” en la Jornada de Prevención de Riesgos, mientras que en la Semana de Salud Mental llevada a cabo en la UAEH Escuela Superior de Huejutla de llevó la ponencia “la salud mental y las nuevas tecnologías”.

3. ASUNTOS DE VINCULACIÓN.

3.1 Vinculación.

La Dirección de Vinculación lleva a cabo los procesos de gestión necesarios con el sector productivo, económico y social de la región con el objeto de llevar a cabo vínculos que le permitan lograr las metas establecidas para la colocación de estadías, firma de convenios, seguimiento y colocación de egresados, así como también en el aspecto de movilidad estudiantil y docente.

A través de Skype se tuvo una reunión con personal de "Buscador de Empleos Neu Voo" Neuvoo.com es un motor de búsqueda de empleo canadiense, actualmente en expansión en América Latina, presente en 44 países alrededor del mundo. Neuvoo agrega todas las ofertas de empleo disponibles en Internet provenientes de empresas, universidades, agencias, bolsas de empleo locales, etc. Su objetivo es ayudar a las personas que buscan empleo en su plataforma, la cual permite realizar búsquedas de manera muy simple, filtrando por ubicación, profesión o palabra clave. Actualmente, cuenta con 200.000 ofertas y esta cifra aumenta día a día.

3.2 Convenios.

Durante el periodo enero marzo se llevó a cabo la firma de un convenio nacional y tres regionales., como se describen en la tabla siguiente:

Trimestre	Institución/organismo	Objetivo
Enero-marzo	Convenios nacionales	
	Hotel Marriott Tuxtla Gutiérrez	Establecer las bases de colaboración para llevar a cabo acciones conjuntas con el objeto de colaborar en el proceso de formación integral de los estudiantes brindándoles una experiencia práctica en su área de especialidad a través de Estadías en las instalaciones de "LA EMPRESA".
	Convenios Regionales	
	Universidad Politécnica de Huejutla	Facilitar e Incentivar la Cooperación, el Desarrollo Científico y Técnico, la Formación e Intercambio de Recursos Humanos, así como promover el establecimiento de proyectos conjuntos con estos fines en aquellas áreas que se consideren de interés común, sin perjuicio de la acción individual e independiente de ambas instituciones.
	Agroquímicos y Tecnologías de Occidente, S.A. de C.V.	
Absortech And Innovations Roxdan S.A. de C.V.		
Subtotal	4	
Acumulado a la fecha	4	

* Evaluación Institucional (EVIN) 2013-2014 Indicador 26 Total de organismos vinculados

3.3 Educación continua.

En el trimestre octubre diciembre se impartieron dos cursos de educación continua, beneficiando a 14 participantes, acumulando un total de 24 horas en el trimestre.

	Nombre del Curso	Lugar donde se imparte el	Número de Participantes	Número de horas
Enero - marzo	Desarrollo del proceso de evaluación a los servicios educativos para certificar control escolar, ingresos propios y titulación.	Normal Superior de las Huastecas	7	16
	Taller pedagógico para desarrollar el proceso de evaluación de parte de los docentes.	Normal Superior de las Huastecas	7	8
Subtotal	2		14	24
Total	2		14	24

* Evaluación Institucional (EVIN) 2013-2014 Indicador 29 Cursos de Educación Continua

3.4 Movilidad académica.

Durante el periodo a reportar no se contó con movilidad nacional e internacional.

	Programa Educativo	Número de Alumnos	País	Lugar de pasantía	Programa de Becas
Enero-marzo	Movilidad internacional				
	Movilidad nacional				
	Subtotal				
	Acumulado a la fecha				

3.5 Estudios y servicios tecnológicos.

La atención al sector productivo de bienes y servicios se realiza a través de actividades de capacitación, adiestramiento, evaluación de competencias laborales, transferencia de tecnología y asistencia técnica, que benefician al sector que se dirige, sin otorgar grado académico.

Durante el trimestre enero marzo se realizaron 28 servicios tecnológicos de asistencia técnica, estos servicios se realizan a través de los programas educativos como se menciona a continuación:

PPEE	Enero-marzo	Abril-junio	Julio-septiembre	Octubre-diciembre
ABT	11			
MEC	9			
PA	8			
Total	28			

3.6 Egresados en el sector laboral.

El seguimiento de egresados se realiza a las tres últimas generaciones de Nivel TSU, a la décimo novena generación, egresada en agosto de 2015, al corte de enero se observa un 9.27% de colocación en el sector laboral, sin embargo se tiene un registro del 87.16% de alumnos que siguen con sus estudios al nivel ingeniería.

Seguimiento al Nivel 5B (TSU)

Generación	Cohorte generacional	Matrícula Inicial	No. Egre.	No Egre. Titulados	Trabajan	Trabajan y Estudian	Estudian	trabajan en la región de influencia	No localizados	Otras Act. Distintas a su profesión	% de colocación
17	2011-2013	796	507	506	272	5	24	82	72	27	63.67%
18/18BIS	2012-2014	852	580	575	58	28	426	47	11	21	15.11%
19	2013-2015	1066	725	725	39	26	585	42	24	13	9.27%

* Para sacar el % de colocación no se contabilizan los egresados no localizados

Seguimiento al Nivel 5A (Ingeniería)

En el nivel Ingeniería en la quinta generación en el mes de marzo se observa un 71.67% de colocación en el sector laboral, considerando que concluyeron sus estudios en el mes de abril 2015.

Gen	Cohorte generacional	Matrícula Inicial	No. Egre.	No Egre. Titulados	Trabajan	Trabajan y Estudian	Estudian	trabajan en la región de influencia	No localizados	Otras Act. Distintas a su profesión	% de colocación
3	2011-2013	434	361	355	261	3	2	98	61	24	88.00%
4	2012-2014	373	338	334	258	0	1	94	38	26	86.00%
5	2013-2015	466	408	408	248	0	0	65	62	20	71.67%

* Para sacar el % de colocación no se contabilizan los egresados no localizados

3.7 Egresados en el mercado laboral a seis meses de su egreso

Nivel 5A (Ingeniería)

Egresados de abril 2015 trabajando a seis meses de egreso	Total de egresados de abril 2015
169	408
43.44%	

* Evaluación Institucional (EVIN) 2013-2014 Indicador 6 Egresados de TSU (5B) en el mercado laboral a seis meses de su egreso y que trabajan en área afín

3.8 Bolsa de trabajo

Durante el periodo enero marzo se contactaron 21 plazas logrando colocar a 13 egresados de diferentes programas educativos, el 61.90% con respecto a las plazas contactadas.

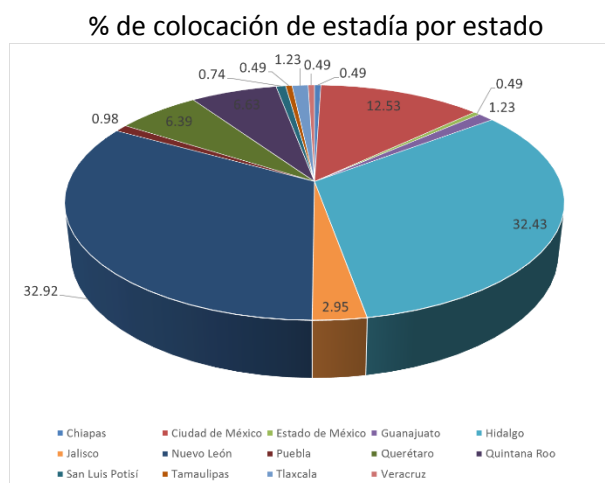
Mes	Egresados Contactados	Egresados Contratados
Enero	12	9
Febrero	6	1
Marzo	4	3
Subtotal	21	13
Total acumulado	21	13

ALUMNOS CONTRATADOS enero marzo 2016		
Carrera	Técnico Superior Universitario	Ingeniería
Gestión de Proyectos	0	6
Financiera, Fiscal y Contador Público	1	3
Desarrollo e Innovación Empresarial	0	0
Tecnologías de la Información	0	2
Agrobiotecnología	0	0
Procesos Alimentarios	0	0
Metal Mecánica	1	0
Civil	0	0
Gastronomía	0	0
Mecatrónica	0	0
Sub total	2	11
Total de alumnos Contratados	13	

* Evaluación Institucional (EVIN) 2013-2014 Indicador 32 Bolsa de trabajo

3.9 Colocación de estadías

La estadía consiste en ofrecer a los alumnos la oportunidad de colaborar con organizaciones y empresas en donde realicen actividades o proyectos relacionados con su área de especialidad y/o necesidades para adquirir experiencia profesional y desarrollar sus capacidades. Durante el periodo que se reporta se colocó a 407 alumnos de los programas educativos del nivel ingeniería., en 14 estados en 143 empresas.



4. GESTIÓN

4.1 Evaluación Institucional.

Durante el periodo se integró el Programa Operativo Anual de la CGUTyP.

Con el propósito de cumplir con la evaluación institucional se dio seguimiento trimestral a las metas establecidas en el Programa Operativo Anual y a programas especiales.


Se dio seguimiento a las metas de la MIR a través del SIIPPED.

También se atendieron solicitudes de información de la Dirección Técnica y Educación Superior del Estado, así como de la CGUTyP.

Durante el periodo se cumplió con la entrega de la estadística básica del cuatrimestre, así como con su publicación en la página web institucional.

4.2 Sistema de Gestión Integral

Se realizaron 9 recorridos a los buzones de quejas y sugerencias del Sistema de Gestión Integral, recepcionando 6 peticiones para atención de las áreas correspondientes. En esta actividad participa un Auditor Interno, un integrante de la Coordinación del Sistema de Gestión Integral y un integrante de la Comisión Ombudsperson.



Recorrido por buzones

Con respecto a las actividades desarrolladas en el Sistema de Equidad de Género, se informa lo siguiente:


Para dar continuidad a las acciones a favor de la Transversalidad de la perspectiva de Género y Derechos Humanos dentro de la Secretaría de Educación Pública a través de la Unidad Institucional para la Igualdad entre Mujeres y Hombres (UIIMH) con la red de Enlaces de Género se asistió al Taller Acoso y Hostigamiento sexual.

En el marco de la campaña ÚNETE, la ONU Mujeres ha proclamado el día 25 de cada mes como "Día Naranja"; un día para actuar a favor de generar conciencia y prevenir la violencia contra mujeres y niñas. En este contexto el 24 de febrero y el 17 de marzo de 2016, se realizaron diversas actividades:

La página web de la UTHH cambio de color Naranja. Se realizó una sensibilización respecto al día Naranja Se colocó un periódico Mural alusivo a este día. Se realizó la Actividad "Fotografiando mi sonrisa" con el cuadro para fotografías y Explosión fotográfica "Ellas Mueven al mundo".



“Fotografiando mi sonrisa”



Explosión fotográfica “Ellas Mueven al mundo”.

En el marco del Día Internacional de la Mujer, se invitó al personal Femenino al monólogo “Las mujeres no tenemos llenadero” organizado por la SSA y DIF Municipal de Huejutla, Hgo., por otra parte para las alumnas de esta universidad se impartió la Platica “las mujeres de hoy” en la biblioteca de esta casa de estudios.



Presentación del monólogo “Las mujeres no tenemos llenadero”



Platica “Las mujeres de hoy”

* *Evaluación Institucional (EVIN) 2012-2013* **Indicador 15 Procesos Certificados**

4.3 Archivo Institucional.

En alineación con la Ley de Archivos del Estado de Hidalgo se han realizado las siguientes actividades:

- Validación del Catálogo de Disposición Documental versión 2016.
- Validación del Cuadro General de Clasificación versión 2016.
- Se atendieron las observaciones de la Guía e Inventarios correspondiente al año 2011 y 2012.

Así mismo se informa que en el archivo de concentración de la Universidad Tecnológica de la Huasteca Hidalguense se cuenta con un total 3,795 expedientes transferidos desde el año 2009 hasta el trimestre enero-marzo 2016.

4.4 Transparencia y acceso a la información pública.

Teniendo como objetivo cumplir con la ley Federal de Transparencia y Acceso a la Información Pública Gubernamental, alineado a la Ley General de Transparencia y acceso a la información pública, Capítulo II de las obligaciones de transparencia comunes, artículo 70 En la Ley Federal y de la Entidades Federativas se contemplará que los sujetos obligados pongan a disposición del público y mantengan actualizada, en los respectivos medios electrónicos, de acuerdo con sus facultades, atribuciones, funciones u objeto social, según corresponda, la información, por los menos, de los temas, documentos y políticas referenciadas en 48 fracciones.

A partir del 14 de enero de 2016 se continuó con la liberación No. 12, 15, 16, 17, 18, 21, 22, 23, 24, 25 y 26 del Portal de transparencia.

La Universidad Tecnológica de la Huasteca Hidalguense como sujeto obligado, continúa con la publicación de los rubros liberados conforme al artículo 70 de la Ley General de Transparencia y acceso a la información pública, en la nueva plataforma de transparencia gubernamental.

4.5 Personal Académico y Administrativo

La plantilla del personal académico y administrativo en el trimestre enero marzo estuvo conformada por 258 trabajadores. 29 mandos superiores y medios, 43 PTC, 115 PA y 71 personal de apoyo en docencia y administración, que corresponde a un 11.24%, 16.67%, 44.57 y 27.52% respectivamente.

Puesto	Administrativo		Académico		Total	
	H	M	H	M	H	M
Rector	1	0	0	0	1	0
Abogado General	0	1	0	0	0	1
Directores	4	0	5	3	9	3
Profesores de Tiempo Completo	0	0	31	12	31	12
Profesores de Asignatura	0	0	61	54	61	54
Jefes de Departamento	6	7	0	2	6	9
Jefe de Taller	0	0	0	0	0	0
Coordinadores	7	8	2	1	9	9
Jefes de Oficina/Técnico Académico/Ingenieros en sistema	4	5	2	0	6	5

Técnico	6	0	0	0	6	0
Secretarial	1	8	0	15	1	23
Personal de Apoyo	2	7	2	1	4	8
Subtotal	31	36	103	88	134	124
Total	67		191		258	

4.6 Capacitación

Durante el trimestre que se informa se dieron 4 capacitaciones a 32 participantes de los cuales 15 fueron personal que trabaja en la administración y 17 docentes, acumulando un total de 32 horas.

	Hombres	Mujeres	Total
Docentes	10	7	17
Administrativo	12	3	15
	22	10	32

Fuente: Depto. Recursos Humanos

Desglose del personal capacitado

Capacitación docente

Nombre del Curso	Fecha	Formar y habilitar a profesores como tutores				Enfoques centrados en el aprendizaje.				Número de Participantes				Total de horas del curso
		PTC		PA		PTC		PA		PTC		PA		
		H	M	H	M	H	M	H	M	H	M	H	M	
Curso de Actualización Fiscal 2016		5	4	5	3					5	4	5	3	3
Sub total		5	4	5	3					5	4	5	3	3
Total		17								17				3

Fuente: Depto. Recursos Humanos

Capacitación administrativos

Nombre del Curso	Fecha	Número de Participantes		Total participantes	Total de horas del curso
		H	M		
Curso de Actualización Fiscal 2016	3-Febrero 2016	2	3	5	3
Procuración de Fondos Gubernamentales para Instituciones Educativas 2016	28-29 Enero 2016	1	0	1	16
Aire Acondicionado Automotriz	4-5-6 Febrero 2016	9	0	9	10
Total		12	3	15	29

Fuente: Depto. Recursos Humanos

* Evaluación Institucional (EVIN) 2012-2013 Indicador 25 Capacitación del Personal de la Universidad Tecnológica:

4.7 Costo Total del Personal

En este período la inversión en el factor humano resultó de la siguiente manera:

Aplicación del capítulo 1000

CONCEPTO	Enero-Marzo	Abril-Junio	Julio-Sep	Oct-Dic	Total
Sueldos	\$9,417,745.02	0.00	0.00	0.00	9,417,745.02
Prima vacacional y dominical	\$696,444.78	0.00	0.00	0.00	696,444.78
Gratificación anual	\$721.46	0.00	0.00	0.00	721.46
Prestaciones de seguridad social	\$1,468,388.90	0.00	0.00	0.00	1,468,388.90
Prestaciones establecidas por condiciones generales de trabajo	\$535,351.66	0.00	0.00	0.00	535,351.66
Total	12,118,651.82	0.00	0.00	0.00	12,118,651.82

Fuente: Dirección de Administración y Finanzas

4.8 Fuentes de financiamiento

Refiere a la utilización racional y efectiva de los subsidios de operación e inversión ministrados a la Universidad, con el fin de cumplir con los objetivos institucionales en un marco de simplificación de procedimientos, disciplina presupuestal y racionalización de los gastos de operación, correspondiente al período referido, se desglosa de la siguiente manera:

Estructuras de subsidios enero marzo 2016.

Subsidios de operación	Estimado	Ampliación	Reducción	Modificado	Ministrado	Por ministrar
Federal:						
Operación	\$7,804,308.38	\$0.00	\$0.00	\$7,804,308.38	\$8,101,314.00	\$297,005.62
Estatal						
Operación	\$7,804,308.38	\$0.00	\$0.00	\$7,804,308.38	\$6,096,180.00	\$1,708,128.38
Total	\$15,608,616.76	\$0.00	\$0.00	\$15,608,616.76	\$14,197,494.00	\$2,005,134.00

Subsidio Estatal

MES	PROGRAMADO	RECAUDADO	FECHA
Enero	2,186,078.05	0.00	-
Febrero	2,507,317.30	0.00	-
Marzo	3,110,913.03	6,096,180.00	10/mar/2016
Abril	3,662,950.80	0.00	-
Mayo	2,732,351.40	0.00	-
Junio	2,559,747.05	0.00	-
Julio	2,684,673.15	0.00	-
Agosto	3,297,551.15	0.00	-
Septiembre	2,325,076.90	0.00	-
Octubre	2,545,518.15	0.00	-
Noviembre	2,179,264.15	0.00	-
Diciembre	3,499,907.06	0.00	-
ACUMULADO	33,291,348.19	0.00	

Subsidio Federal

MES	PROGRAMADO	RECAUDADO	FECHA
Enero	2,186,078.05	2,730,511.00	20/ene/2016
Febrero	2,507,317.30	2,730,511.00	29/feb/2016
Marzo	3,110,913.03	2,640,292.00	23/mar/2016
Abril	3,662,950.80	0.00	-
Mayo	2,732,351.40	0.00	-

Universidad Tecnológica de la Huasteca Hidalguense
Informe de actividades enero marzo 2016

Junio	2,559,747.05	0.00	-
Julio	2,684,673.15	0.00	-
Agosto	3,297,551.15	0.00	-
Septiembre	2,325,076.90	0.00	-
Octubre	2,545,518.15	0.00	-
Noviembre	2,179,264.15	0.00	-
Diciembre	3,499,907.06	0.00	-
ACUMULADO	33,291,348.19	8,101,314.00	

Fuente: Dirección de Administración y Finanzas

4.9 Composición de los ingresos propios y programas especiales

Ingresos Propios	Enero- Marzo	Abri- l- Juni- o	Julio- Septiem- bre	Octubr- e- Diciem- bre	Acumulad- o	Meta Anual Modificada	% Avan- ce
Ingresos propios por servicios y estudios tecnológicos	\$20,572.50	\$0.00	\$0.00	\$0.00	\$20,572.50	\$472,565.00	4.35%
Servicios de educación continua	\$0.00	\$0.00	\$0.00	\$0.00	\$0.00	\$223,700.00	0.00%
Consultorías y estudios	\$0.00	\$0.00	\$0.00	\$0.00	\$0.00	\$105,000.00	0.00%
Servicios tecnológicos	\$20,572.50	\$0.00	\$0.00	\$0.00	\$20,572.50	\$143,865.00	14.30%
Ingresos propios por colegiaturas y servicios escolares	\$3,482,810.00	\$0.00	\$0.00	\$0.00	\$3,482,810.00	\$14,266,475.00	24.41%
Inscripción	\$2,200.00	\$0.00	\$0.00	\$0.00	\$2,200.00	\$2,074,000.00	0.11%
Reinscripción	\$3,271,500.00	\$0.00	\$0.00	\$0.00	\$3,271,500.00	\$7,242,000.00	45.17%
Examen de ingreso a la educación superior	\$108,130.00	\$0.00	\$0.00	\$0.00	\$108,130.00	\$297,000.00	36.41%
Examen extraordinario	\$0.00	\$0.00	\$0.00	\$0.00	\$0.00	\$750,000.00	0.00%
Examen general de egreso TSU	\$800.00	\$0.00	\$0.00	\$0.00	\$800.00	\$290,000.00	0.28%
Constancias y credenciales	\$32,455.00	\$0.00	\$0.00	\$0.00	\$32,455.00	\$81,975.00	39.59%
Titulación	\$67,200.00	\$0.00	\$0.00	\$0.00	\$67,200.00	\$2,996,000.00	2.24%
Seguro estudiantil contra accidentes	\$525.00	\$0.00	\$0.00	\$0.00	\$525.00	\$535,500.00	0.10%

Universidad Tecnológica de la Huasteca Hidalguense
Informe de actividades enero marzo 2016

Ingresos propios por otros servicios	\$32,060.00	\$0.00	\$0.00	\$0.00	\$32,060.00	\$478,540.00	6.70 %
Aportación mensual de cafetería	\$17,480.00	\$0.00	\$0.00	\$0.00	\$17,480.00	\$84,000.00	20.81 %
Aportación mensual de papelería y/o fotocopiado	\$10,000.00	\$0.00	\$0.00	\$0.00	\$10,000.00	\$60,000.00	16.67 %
Cuota por devolución extemporánea de acervo bibliográfico	\$605.00	\$0.00	\$0.00	\$0.00	\$605.00	\$14,465.00	4.18 %
Donación de libro	\$3,950.00	\$0.00	\$0.00	\$0.00	\$3,950.00	\$320,000.00	1.23 %
Otros productos o servicios	\$25.00	\$0.00	\$0.00	\$0.00	\$25.00	\$75.00	33.33 %
TOTAL DE INGRESOS PROPIOS CAPTADOS EN EL EJERCICIO FISCAL	\$3,535,442.50	\$0.00	\$0.00	\$0.00	\$3,535,442.50	\$15,217,580.00	23.23 %

Fuente: Dirección de Administración y Finanzas

Programas Especiales 2016

PROYECTO	PRESUPUESTADO	RADICADO	EJERCIDO
TOTAL	\$ 0.00	\$ 0.00	\$ 0.00

Seguimiento Programático Presupuestal de Programas Especiales Ejercicios Anteriores

PROYECTO	PRESUPUESTADO	RADICADO	EJERCIDO
Facut 2009 Nivel 5-A	2,175,574.00	2,175,574.00	1,896,839.37
Promep 2010	958,418.00	958,418.00	888,920.09
Promep 2011	1,197,245.00	1,197,245.00	1,184,143.67
Promep 2012	1,212,126.00	1,212,126.00	1,090,169.58
Promep 2013	792,937.00	792,937.00	762,972.52
Prodep 2014	1,028,195.00	1,028,195.00	856,476.64
Proxoees 2014	2,491,371.00	2,491,371.00	2,491,371.00
Prodep 2015	\$1,109,731.00	\$865,625.00	\$432,717.57
Profocie 2015	\$3,717,672.00	\$3,717,672.00	\$2,019,453.72
Total	14,683,269.00	14,439,163.00	11,623,064.16

Aplicación de ingresos propios Enero - Marzo 2016

Capítulos	Autorizado	Ejercido Enero - marzo	Ejercido Abril - junio	Ejercido julio - septiembre	Ejercido Oct.-Dic	Total Ejercido	%
1000	2,853,656.00	115,791.74	0.00	0.00	0.00	115,791.74	4.06%
2000	1,255,967.80	201,043.75	0.00	0.00	0.00	201,043.75	16.01%
3000	8,881,077.80	882,719.76	0.00	0.00	0.00	882,719.76	9.94%
4000	675,393.40	163,037.40	0.00	0.00	0.00	163,037.40	24.14%
5000	1,551,485.00	135,746.00	0.00	0.00	0.00	135,746.00	8.75%
SUMAS	15,217,580.00	1,498,338.65	0.00	0.00	0.00	1,498,338.65	9.85%

Fuente: Dirección de Administración y Finanzas

* Evaluación Institucional (EVIN) 2012-2013 Indicador 27 Ingresos Propios Captados Indicador 28 Distribución de los servicios y estudios tecnológicos prestados e ingresos por este rubro

4.10 Indicadores del costo de operación por carreras y por alumnos al mes de marzo

Carreras	No. Alumnos	Costo por carrera	Costo promedio por alumno
Tecnologías de la Información	359	2,400,677.89	6,687.13
Metal Mecánica	473	2,597,457.98	5,491.45
Mecatrónica	136	476,691.16	3,505.08
Gestión de Proyectos	149	1,083,698.70	7,273.15
Desarrollo e Innovación Empresarial	274	933,670.95	3,407.56
Biotecnología	133	1,008,438.90	7,582.25
Procesos Alimentarios	122	956,706.69	7,841.86
Financiera Fiscal	559	2,666,800.53	4,770.66
Gastronomía	330	1,230,924.27	3,730.07
Construcción	365	1,439,194.72	3,943.00
Total	2,900	14,794,261.81	5,101.47

Fuente: Dirección de Administración y Finanzas

* Evaluación Institucional (EVIN) 2012-2013 Indicador 12 Costo por alumno

4.11 Análisis presupuestal de operación

SUBSIDIO FEDERAL, ESTATAL E INGRESOS PROPIOS

Capítulo	Total Autorizado	Ejercido Enero-Marzo	Ejercido Abril-Junio	Ejercido Julio - Septiembre	Ejercido Octubre-Diciembre	Total Ejercido	Disponible	%
1000	58,165,136.00	12,118,651.82	0.00	0.00	0.00	12,118,651.82	46,046,484.18	79.17%
2000	5,223,046.90	954,089.97	0.00	0.00	0.00	954,089.97	4,268,956.94	81.73%
3000	16,185,215.08	2,921,075.27	0.00	0.00	0.00	2,921,075.27	13,264,139.81	81.95%
4000	675,393.40	163,037.40	0.00	0.00	0.00	163,037.40	512,356.00	75.86%
5000	1,551,485.00	135,746.00	0.00	0.00	0.00	135,746.00	1415739	91.25%
SUMAS	81,800,276.38	16,292,600.46	0.00	0.00	0.00	16,292,600.46	65,507,675.93	80.08%

Fuente: Dirección de Administración y Finanzas.

SUBSIDIO FEDERAL Y ESTATAL

Capítulo	Autorizado	Ampliaciones y Reducciones	Total Autorizado	Ejercido Enero-Marzo	Ejercido Abril-Junio	Ejercido Julio - Septiembre	Ejercido Octubre-Diciembre	Total Ejercido	Disponible	%
1000	55,311,480.00	0.00	55,311,480.00	12,002,860.08	0.00	0.00	0.00	12,002,860.08	43,308,619.92	78.30%
2000	3,967,079.10	0.00	3,967,079.10	753,046.22	0.00	0.00	0.00	753,046.22	3,214,032.89	81.02%
3000	7,304,137.28	0.00	7,304,137.28	2,038,355.51	0.00	0.00	0.00	2,038,355.51	5,265,781.77	72.09%
SUMAS	66,582,696.38	0.00	66,582,696.38	14,794,261.81	0.00	0.00	0.00	14,794,261.81	51,788,434.58	77.78%

Fuente: Dirección de Administración y Finanzas

* Evaluación Institucional (EVIN) 2012-2013 **Indicador 11 Presupuesto ejercido**

5. ACTIVIDADES EXTRAORDINARIAS.

UTHH CONSIGUE NUEVAMENTE SU PASE AL MUNDIAL DE ROBÓTICA

Se llevó a cabo el Cuarto Torneo de la Academia de Robótica del Estado de Hidalgo temporada Nothing But Net and Bank Shot 2015-2016, en donde el equipo representativo de la Universidad Tecnológica de la Huasteca Hidalguense (UTHH) obtuvo su pase al Torneo Mundial de Robótica que se llevará a cabo en el Kentucky Expo Center en la ciudad de Louisville Kentucky, Estados Unidos, el próximo mes de abril.



ALUMNOS DE LA UTHH PARTICIPACIÓN CON 4 CARTELES EN EL X CONGRESO NACIONAL Y III INTERNACIONAL AGROINDUSTRIAL, ALIMENTARIO Y BIOTECNOLÓGICO 2016

Alumnos de del programa educativo de Agrobiotecnología participaron en el X Congreso Nacional y III Internacional Agroindustrial, Alimentario y Biológico 2016, presentando cuatro carteles:

Presentar los resultados obtenidos en los proyectos de Métodos de control para disminuir la población de *Diaphorina citri* dentro y fuera de Arco`s en Venustiano Carranza.



Evaluación farmacológica del efecto hipnótico-sedante de dos subespecies de toronjil (*Agastache mexicana* ssp. *mexicana* y *Agastache mexicana* ssp. *xolocotziana*).

Evaluación de acolchados orgánicos para el control de malezas en calabacita (*Cucurbita pepo* L.).

Productos para el control de la roya del café (*Hemileia vastatrix*), en Agua Linda, Jalpan, Puebla.



PARTICIPACIÓN DEL RECTOR EN REUNIÓN NACIONAL DE RECTORES

Participación del Mtro. Gerardo Téllez Reyes, Rector de la UTHH en la Reunión Nacional de Rectores de las Universidades Tecnológicas, celebrada en la Universidad Tecnológica de Coahuila, ubicada en Ramos Arizpe, Coahuila.



PRESENCIA DE LA UTHH EN LAS MESAS DE TRABAJO EN EL CONGRESO DE “TRANSVERSALIZACIÓN E INSTITUCIONALIZACIÓN DE LA PERSPECTIVA DE GÉNERO EN EL SECTOR EDUCATIVO”

En cumplimiento al Plan Estatal de Intervención para Prevenir, Atender, Sancionar y Erradicar la Violencia contra las Mujeres y en el marco del Proyecto “Fortalecimiento de la Unidad Institucional para la Igualdad entre Mujeres y Hombres (UIIMH) se participó en el Congreso de “Transversalización e Institucionalización de la Perspectiva de Género en el Sector Educativo”, en este congreso se intervino en la mesa de trajo “Los derechos Humanos de las Mujeres” con el tema “La importancia del sector educativo para promover y respetar los derechos de las mujeres”, intervención que estuvo a cargo del Mtro. Gerardo Téllez Reyes, rector de esta casa de estudios.



ACTIVIDADES DE LOS PROGRAMAS EDUCATIVOS

Comisiones Académicas

Programa Educativo	Nombre de la actividad	objetivo
Agrobiotecnología	Reunión de trabajo en la Coordinación General de Universidades Tecnológicas y Politécnicas (CGUTyP)	Se trataron asuntos relacionados a la modificación en el plan de estudios 2015 de TSU en Agrobiotecnología área vegetal, validando las asignaturas y la modificación del programa educativo.

Proyectos de Innovación Tecnológica

Programa Educativo	Nombre de la actividad	objetivo
Agrobiotecnología	Transferencia de tecnología sobre conservación in situ y ex situ de plantas autóctonas comestibles de la Huasteca Hidalguense.	Presentar a concursar el proyecto en el Programa de Fomento a la Agricultura, Componente de Innovación Agroalimentaria de la Convocatoria SAGARPA 2016
	Evaluación fitoquímica y en invernadero de metabolitos secundarios con potencial insecticida de plantas nativas de la Huasteca Hidalguense.	Proyecto presentado a concursar en la convocatoria INFR-2016-01 del CONACYT.
	Desarrollo de innovación tecnológica en el cultivo del aguacate.	Presentar a concursar el proyecto en el Programa de Fomento a la Agricultura, Componente de Innovación Agroalimentaria de la Convocatoria SAGARPA 2016.
	Desarrollo del proyecto Validación de variedades de café con potencial productivo en Cochochotla, Atlapexco, Hidalgo.	Presentar a concursar el proyecto en el Programa de Fomento a la Agricultura, Componente de Innovación Agroalimentaria de la Convocatoria SAGARPA 2016
Metal Mecánica	Torneo Nacional VEX-ROBOTICS Reeduca 2016.	Difusión de Ciencia y Tecnología.

Congresos/Simposio (participación)

Programa Educativo	Nombre de la actividad	objetivo
Agrobiotecnología	Ponencia titulada: "Extractos vegetales de hojas de guayabo como	Presentar los resultados obtenidos el proyecto Extractos vegetales de hojas de guayabo como repelente a Diaphorina citri

	repelentes a <i>Diaphorina citri</i> kuwayama".	kuwayama dentro del marco del X congreso nacional y III internacional agroindustrial, alimentario y biotecnológico 2016.
	Participación con 4 carteles en el X congreso nacional y III internacional agroindustrial, alimentario y biotecnológico 2016.	<p>Presentar los resultados obtenidos en los proyectos de Métodos de control para disminuir la población de <i>Diaphorina citri</i> dentro y fuera de Arco`s en Venustiano Carranza, Puebla. Estudiantes: García García Cruz Elena y Castillo Hernández José de Jesús</p> <p>Evaluación farmacológica del efecto hipnótico-sedante de dos subespecies de toronjil (Agastache mexicana ssp. mexicana y Agastache mexicana ssp. xolocotziana). Estudiante: Jiménez Medina Luis Enrique</p> <p>Evaluación de acolchados orgánicos para el control de malezas en calabacita (Cucurbita pepo L.). Estudiante: Hernández Julián Joniseth Gabino</p> <p>Productos para el control de la roya del café (<i>Hemileia vastatrix</i>), en Agua Linda, Jalpan, Puebla. Estudiante: Bautista Hernández Fátima.</p>

Congresos/Simposio (participación)

Programa Educativo	Nombre de la actividad	objetivo
Agrobiotecnología	Asistencia en el X congreso nacional y III internacional agroindustrial, alimentario y biotecnológico 2016	Asistir en las conferencias, talleres y practicas realizadas en el marco del X congreso nacional y III internacional agroindustrial, alimentario y biotecnológico 2016
Procesos Alimentarios	Se participó en concurso de carteles con 9 proyectos así mismo con 3 proyectos en la modalidad de	Difundir los resultados de trabajos de creatividad y

	creatividad, que se llevó a cabo en el X congreso nacional y III internacional agroindustrial, alimentario y biotecnológico.	desarrollo tecnológico de la carrera de procesos alimentarios.
	Conferencia denominada “Método de azúcares reductores directos para la determinación de vida de anaquel”.	Dar a conocer los proyectos de investigación realizados en la carrera de procesos alimentarios.
Tecnologías de la Información y Comunicación	Participación como ponente en: 11º Congreso Nacional de Ingenierías CONALIG, con la Ponencia: Plataformas de e-commerce: una alternativa para el impulso del e-commerce en las MPymes.	Difundir los resultados obtenidos en el proceso de implementación de una plataforma e-commerce en el sector artesanal.

Congresos/Simposio (asistencia)

Programa Educativo	Nombre de la actividad	objetivo
Procesos Alimentarios	X congreso nacional y III internacional agroindustrial, alimentario y biotecnológico”	Fomentar el desarrollo tecnológico de los alumnos y docentes en su escenario de actuación
Tecnologías de la Información y Comunicación	Asistencia al congreso denominado “Transversalización e institucionalización de la perspectiva de género en el sector Educativo.	Impulsar la incorporación de las perspectivas de género, derechos humanos y erradicación de la violencia de género en la política educativa de todo el sector educativo de la entidad.

Cursos/talleres (impartido)

Programa Educativo	Nombre de la actividad	objetivo
Contaduría	Curso de Actualización de Reformas Fiscales 2016.	Capacitación en materia fiscal con la finalidad de impartir conocimientos actuales a los estudiantes
	Capacitación a productores del programa PROIN.	Capacitar a productores del programa PROIN respecto a su constitución legal , generación del RFC y registro de contable de sus operaciones
	Capacitación a productores del programa PROIN.	Capacitar a productores del programa PROIN respecto a su constitución legal , generación del RFC y registro de contable de sus operaciones
Metal Mecánica	Curso de Capacitación Técnica de Proyectos Productivos del Programa PROIN-CDI.	Capacitar a personal sobre responsabilidades, manejo de máquinas - herramientas, equipo de

		seguridad y organización para realizar trabajo en equipo.
Mecatrónica	Taller de Formación Emprendedores Científicos y Tecnológicos.	Capacitar a nuevos emprendedores en técnica e instrumentos para poder apoyar a los alumnos.
	Capacitación a productores que fueron beneficiados con proyectos del CDI.	Capacitar a productores de fueron beneficiados con proyectos de CDI.

Cursos/talleres (asistencia)

Programa Educativo	Nombre de la actividad	objetivo
Contaduría	Curso de Actualización de Reformas Fiscales 2016	Actualización en materia fiscal con la finalidad impartir de manera pertinente las clases que contengan estos temas
	Taller de Emprendedores Científicos y Tecnológicos	Aprender la metodología (24 pasos para lanzar una startup exitosa).
Metal Mecánica	Certificación de Diseño 3D AutoDesk Inventor	Certificación de Diseño 3D AutoDesk Inventor
	“Motores Eléctricos”	“Motores Eléctricos”
Procesos Alimentarios	El manejo de extintores y control de incendios.	Actuar utilizando correctamente los elementos necesarios para combatir los riesgos de incendios a los que puedan verse enfrentados y reconocer y utilizar en forma adecuada los distintos tipos de extintores según sea el tipo de incendio.
	Taller de formación de emprendedores científicos y tecnológicos.	Conocer las principales actividades involucradas en el camino de desarrollo de una idea de negocio; acciones inherentes al proceso emprendedor; planificar y optimizar recursos.
Tecnologías de la Información y Comunicación	Taller de Formación Emprendedores Científicos y Tecnológicos.	Capacitar a nuevos emprendedores en técnica e instrumentos para poder apoyar a los alumnos.
Tecnologías de la Información y Comunicación	El manejo de extintores y control de incendios.	Saber utilizar los equipos de contra incendio en un siniestro, así como controlar el personal humano de la institución.

Otros

Programa Educativo	Nombre de la actividad	objetivo
Agrobiotecnología	Asesorías técnicas, convenio realizado con la CDI-UTHH. Para atender a productores de la Sierra y Huasteca.	Capacitar y dar asistencia técnica a grupos de productores que fueron beneficiados con el proyecto de producción de cerdos de pie de cría y de engorda así como aves de postura, por la dependencia de CDI.

Contaduría	Segunda visita de seguimiento del CACECA.	Demostrar el 100% de cumplimiento de las recomendaciones emitidas por el CACECA
Gestión de Proyectos	2da. Visita de seguimiento de CACECA tanto para TSU (re acreditación) como Ing. (acreditación).	Hacer una revisión y verificación de la información presentada para continuar con la acreditación.

Actividades de la Dirección Académica

Actividad	Nombre de la Actividad	Objetivo	
Concurso	2nd St. Valentine's Cards	Diseñar tarjetas de San Valentín para la promoción de habilidades en lectoescritura creando un ambiente de amistad y confianza entre los alumnos y profesores de la universidad.	
Concurso	17 th Spelling Bee	Desarrollar en los alumnos competencias sobre uso de vocabulario, auditivas, léxicas, ortográficas y fonéticas inculcando un aprendizaje autónomo e independiente.	
Concurso	Semana de la Expresión	El alumno planeará la presentación de una técnica de discusión formal para la presentación ante un público con la finalidad de desarrollar en el competencias, tales como: Capacidad de Negociación, Formarse una opción, Proponer un punto de vista e influir sobre un tema.	
Concurso	6 th Sketches Contest "Comedy Central"	Desarrollar en los alumnos las habilidades lingüísticas de un idioma a través de la presentación de escenarios inmersos en un ambiente autentico y real que represente un aprendizaje significativo.	