



Informe de Actividades

JULIO SEPTIEMBRE 2020



Informe de Actividades

JULIO SEPTIEMBRE 2020

Contenido

ALINEACIÓN	6
I. Evaluación Programática Presupuestal	6
II. Presupuesto de ingresos	6
III. Estado del ejercicio del presupuesto	6
IV. Cumplimiento con el programa de racionalidad, disciplina y eficiencia del gasto público	6
V. Programa anual de adquisiciones, arrendamientos y servicios	7
VI. Cumplimiento con el programa de Infraestructura y Equipamiento	7
VII. Regulación de bienes muebles e inmuebles	7
VIII. Indicadores de Gestión	8
1. DOCENCIA	10
1.1 Matrícula	10
Matrícula cuatrimestre septiembre – diciembre 2020.	10
Matrícula por género	11
Matrícula por género y programa educativo del Nivel 5B (TSU)	12
Matrícula por género y programa educativo del Nivel 5A (Licenciatura)	13
1.2 Aprovechamiento académico	14
Aprovechamiento académico del Nivel 5B (TSU) mayo agosto 2020	14
Aprovechamiento académico Nivel 5B comparativo con resultado nacional	15
Aprovechamiento académico del Nivel 5A (Licenciatura) mayo agosto 2020.....	15
Aprovechamiento académico Nivel 5A (Licenciatura) comparativo con resultado nacional ...	16
1.3 Reprobación definitiva.	16
Reprobación definitiva del Nivel 5B (TSU) mayo agosto 2020.....	16
Reprobación definitiva del Nivel 5A (Licenciatura) mayo agosto 2020	19
1.4 Deserción cuatrimestral.	21
Deserción cuatrimestral Nivel 5B (TSU) mayo agosto 2020.....	21
Deserción cuatrimestral Nivel 5A (Licenciatura) mayo agosto 2020	23
1.5 Asignación de becas	25
1.6 Capacidad instalada	26
1.7 Laboratorios y talleres.	27
Distribución del Equipo de Cómputo	27
Distribución del Equipo de Cómputo con Internet	28
1.8 Materiales didácticos y de apoyo bibliográfico.	29

1.9 Planta Académica de Tiempo Completo con Perfil Deseable	30
1.10 Investigación de cuerpos académicos	33
2. DIFUSIÓN Y EXTENSIÓN UNIVERSITARIA	35
2.1 Promoción y difusión del modelo	35
2.2 Actividades culturales	37
2.3 Actividades deportivas	37
2.4 Servicios médicos	38
2.5 Servicios estudiantiles	40
3. ASUNTOS DE VINCULACIÓN	41
3.1 Vinculación	41
3.2 Convenios	41
3.3 Educación Continua	43
3.4 Estudios y servicios tecnológicos	44
3.5 Egresados en el sector laboral	45
Seguimiento al Nivel 5B (TSU).....	45
Seguimiento al Nivel 5A (Ingeniería).....	45
3.6 Bolsa de trabajo	46
3.7 Incubadora CIE-UTHH	47
4. GESTIÓN	47
4.1 Evaluación Institucional	47
4.2 Sistema de Gestión Integral	48
4.3 Transparencia y acceso a la información pública	50
4.4 Archivo Institucional	51
4.5 Sistema de Control Interno Institucional	51
4.6 Sentencia y/o laudos	51
4.7 Personal Académico y Administrativo	51
4.8 Capacitación	52
Capacitación docente.....	53
Capacitación administrativos	53
4.9 Costo Total del Personal	54
4.10 Fuentes de financiamiento	54
Estructuras de subsidios julio - septiembre 2020.....	54
Subsidio Estatal	55

Subsidio Federal	55
4.11 Composición de los ingresos propios y programas especiales	56
4.12 Seguimiento Programático Presupuestal de Programas Especiales Ejercicios Anteriores	59
4.13 Seguimiento Programático Presupuestal de Programas Especiales 2020.....	59
4.14 Aplicación de ingresos propios julio septiembre 2020	60
4.15 Indicadores del costo de operación por carreras y por alumnos al mes de septiembre.....	60
4.16 Análisis presupuestal de operación	61
SUBSIDIO FEDERAL, ESTATAL E INGRESOS PROPIOS.....	61
SUBSIDIO FEDERAL Y ESTATAL	61
5. ACTIVIDADES EXTRAORDINARIAS.....	62
Auditoría de Recertificación al Sistema de Gestión Integral.....	62
Ceremonia Inaugural del Ciclo Escolar 2020-2021 en Modalidad Virtual.....	62
Reunión Ordinaria del Consejo de Vinculación y Pertinencia	63
6. ACTIVIDADES DE LOS PROGRAMAS EDUCATIVOS.....	64

ALINEACIÓN

En cumplimiento al Reglamento de la Ley de Entidades Paraestatales del Estado de Hidalgo, en el Artículo 13. Que a la letra dice “El informe de actividades que presente y rinda el director general o servidor público que esté al frente de la entidad paraestatal ante el órgano de gobierno, deberá de contener todas las actividades sustantivas, debiéndose reflejar en forma real y objetiva el desempeño, resultados, metas establecidas y objetivos generales y específicos que se han obtenido durante el periodo que se informa, lo cual deberá ser congruente a lo establecido por el Plan Estatal de Desarrollo, Programa Institucional de Desarrollo, Programa Sectorial y el Programa Operativo Anual.

Con respecto a lo anterior, en el desempeño de las políticas establecidas y su cumplimiento se destaca lo de los siguientes rubros:

I. Evaluación Programática Presupuestal

En el trimestre julio – septiembre el presupuesto original programado fue de \$23,197,488.00 de los cuales se devengaron \$21,537,733.46 y se pagaron \$22,057,865.41, dando como resultado una variación positiva de \$1,659,754.54.

II. Presupuesto de ingresos

Ingresos Propios: El presupuesto original estimado para el trimestre julio – septiembre fue de \$7,157,009.00, se tuvo una recaudación de \$ 6,811,781.01, dando como resultado una variación negativa de \$-345,227.99.

Ingresos Federales: El presupuesto original autorizado para el trimestre julio – septiembre fue de \$9,705,815.00, de los cuales se recaudó \$ 11,515,737.00, dando como resultado una variación positiva de \$ 1,809,922.00.

Ingresos Estatales: El presupuesto original autorizado para el trimestre julio – septiembre fue de \$9,705,815.00 de los cuales se recaudó \$11,963,304.20, dando como resultado una variación positiva de \$2,257,489.20.

III. Estado del ejercicio del presupuesto

Con relación al Estado del Ejercicio del Presupuesto, el presupuesto original programado fue de \$23,197,488.00 de los cuales se devengaron \$21,537,733.46 y se pagaron \$22,057,865.41, dando como resultado una variación positiva de \$1,659,754.54.

IV. Cumplimiento con el programa de racionalidad, disciplina y eficiencia del gasto público

Como resultado del programa de racionalidad se generaron ahorros por la cantidad de \$395,077.19 de los que reprogramaran para el siguiente trimestre.

V. Programa anual de adquisiciones, arrendamientos y servicios

En el trimestre julio – septiembre el presupuesto original programado fue de \$6,063,028.00, de los cuales se devengó la cantidad de \$4,810,659.50 y se pagó la cantidad de \$4,626,875.89 dando como resultado una variación de \$2,144,721.73.

VI. Cumplimiento con el programa de Infraestructura y Equipamiento

En el trimestre se adquirió equipo de cómputo por la cantidad de \$164,109.97.

VII. Regulación de bienes muebles e inmuebles

Al 30 de Junio 2020 se tiene un saldo por la cantidad de \$146,135,097.50, en el trimestre correspondiente a los meses de julio a septiembre del 2020 hubo incremento de bienes muebles por la cantidad de \$164,109.97. 00.

Por lo anterior, el saldo de bienes muebles e inmuebles al 30 de Septiembre del 2020 es de \$146,299,207.47, es importante mencionar que se tiene una depreciación acumulada de años anteriores de \$72,824,337.45 por lo que los saldos al final del trimestre julio-septiembre es de \$73,474,870.02.

Montos depreciados

Edificios no habitacionales	\$28,836,586.04
Mobiliario y equipo de administración	\$12,146,786.96
Mobiliario y equipo de educacional y recreativo	\$4,691,763.41
Equipo e instrumental médico y de laboratorio	\$70,179.73
Equipo de transporte	\$3,278,751.11
Maquinaria, otros equipos y herramientas	\$20,344,913.23
Software	\$3,455,356.97
TOTAL	\$72,824,337.45

VIII. Indicadores de Gestión

Los indicadores de gestión son los medios, instrumentos o mecanismos para evaluar hasta qué punto o en qué medida se están logrando los objetivos estratégicos. Durante el ejercicio fiscal se operarán 5 componentes y 17 actividades, indicadores de gestión académicos y administrativos, durante el periodo a evaluar se dio seguimiento como se representa a continuación, considerando un avance de cumplimiento del 90% en el total de componentes y actividades acumulado a septiembre 2020.

UNIVERSIDAD TECNOLÓGICA DE LA HUASTECA HIDALGUENSE														
DIRECCIÓN DE PLANEACIÓN Y EVALUACIÓN														
Departamento de Información, Evaluación y Estadística														
Seguimiento a metas de proyectos POA 2020														
PROGRAMA O PROYECTO POA Componente/Actividad	Meta Anual	Unidad de medida	FRECUENCIA DE MEDICIÓN	PROGRAMADO				AVANCE				Avance acumulado al periodo	% DE CUMPLIMIENTO AL PERIODO	
				1	2	3	4	1	2	3	4			
1. ESTUDIANTES DE EDUCACIÓN SUPERIOR EN LAS INSTITUCIONES PÚBLICAS FORMADOS	3500	Estudiantes	Anual			3500					3406		3406	
1.1 EVALUACIÓN A ESTUDIANTES O ASPIRANTES DE EDUCACIÓN SUPERIOR	9117	Estudiantes	Trimestral		3225	2392	3500			3326	2465		5791	64%
1.2 REALIZACIÓN DE EVENTOS CULTURALES, DEPORTIVOS Y RECREATIVOS PARA LA COMUNIDAD ESTUDIANTIL DE EDUCACIÓN SUPERIOR	24	Estudiantes	Trimestral	Actividades 6	Actividades 6	Actividades 6	Actividades 6	Participantes 1488	Participantes 986	Participantes 1748			4222	
1.3 ATENCIÓN COMPENSATORIA A ESTUDIANTES DE EDUCACIÓN SUPERIOR	9117	Estudiantes	Trimestral		3225	2392	3500			3326	2465		5791	64%
1.4 OTORGAMIENTO DE BECAS A ESTUDIANTES DE EDUCACIÓN SUPERIOR	100	Estudiantes	Trimestral	30	30	40		67	33	40			140	140%
1.5 DISTRIBUCIÓN DE MATERIAL DIDÁCTICO EN EDUCACIÓN SUPERIOR.	30	Material	Trimestral	10	10	10		10	0	10			20	67%
1.6 ENTREGA DE ÚTILES ESCOLARES A ESTUDIANTES DE EDUCACIÓN SUPERIOR	3578	Estudiantes	Anual		3578					3578			3578	100%
2. SERVICIOS DE EXTENSIÓN Y VINCULACIÓN DE EDUCACIÓN SUPERIOR OTORGADOS	7900	Beneficiarios	Trimestral	3022	2127	344	2407	2831	1789	2032			6652	84%
2.1 OTORGAMIENTO DE SERVICIOS DE EDUCACIÓN CONTINUA Y TECNOLÓGICOS DE EDUCACIÓN SUPERIOR	200	Beneficiarios	Trimestral	50	50	50	50	125	0	661			786	393%
2.2 DIFUSIÓN INSTITUCIONAL DE EDUCACIÓN SUPERIOR	50	Actividades	Trimestral	10	20	10	10	10	20	10			40	80%
2.3 FIRMA DE CONVENIOS DE COLABORACIÓN EN EDUCACIÓN SUPERIOR	15	Convenios	Trimestral	3	4	4	4	3	3	4			10	67%
3. INVESTIGACIÓN CIENTÍFICA, TECNOLÓGICA Y EDUCATIVA REALIZADA	16	Proyectos	Anual				16			0			0	0%
3.1 PRODUCCIÓN ACADÉMICA DE LAS INVESTIGACIONES CIENTÍFICAS Y TECNOLÓGICAS DE EDUCACIÓN SUPERIOR	16	Productos	Trimestral			4	12			4			4	25%
4. INSTRUMENTOS DE PLANEACIÓN Y EVALUACIÓN ESTRATÉGICA IMPLEMENTADOS.	21	Instrumentos	Trimestral	3	6	5	7	3	4	7			14	67%
4.1 GESTIÓN DE EVALUACIONES A LA INSTITUCIÓN DE EDUCACIÓN SUPERIOR	4	Evaluaciones	Trimestral	1	1	1	1	1	1	1			3	75%
4.2 EVALUACIÓN A DOCENTES DE EDUCACIÓN SUPERIOR	3	Evaluaciones	Trimestral		1	1	1		1	1			2	67%
4.3 IMPLEMENTACIÓN DE SISTEMAS DE INFORMACIÓN EN LA INSTITUCIÓN EDUCATIVA	12	Sistemas	Trimestral	3	3	3	3	3	3	3			9	75%
5. PROGRAMA DE GESTIÓN ADMINISTRATIVA DE LAS INSTITUCIONES DE EDUCACIÓN SUPERIOR EJECUTADO.	16	Gestión	Trimestral	4	4	4	4	4	4	4			12	75%
5.1 CAPACITACIÓN A SERVIDORES PÚBLICOS DE EDUCACIÓN SUPERIOR	200	Servidores	Trimestral	20	76	54	50	22	28	17			67	34%
5.2 DISTRIBUCIÓN DE MOBILIARIO Y EQUIPO EN EDUCACIÓN SUPERIOR.	2	Lotes	Trimestral				2			0			0	0%
5.3 MANTENIMIENTO A LA INFRAESTRUCTURA FÍSICA EDUCATIVA DE EDUCACIÓN SUPERIOR	166	Mantenimientos	Trimestral	33	39	43	51	50	20	20			90	54%
5.4 ADMINISTRACIÓN DE LOS RECURSOS HUMANOS, MATERIALES Y FINANCIEROS EN EDUCACIÓN SUPERIOR	4	Informes	Trimestral	1	1	1	1	1	1	1			3	75%
Total Metas	34067			3190	12400	8858	9619	3130	12137	11151	0	30640	90%	
								98%	98%	126%	0%			

1. DOCENCIA

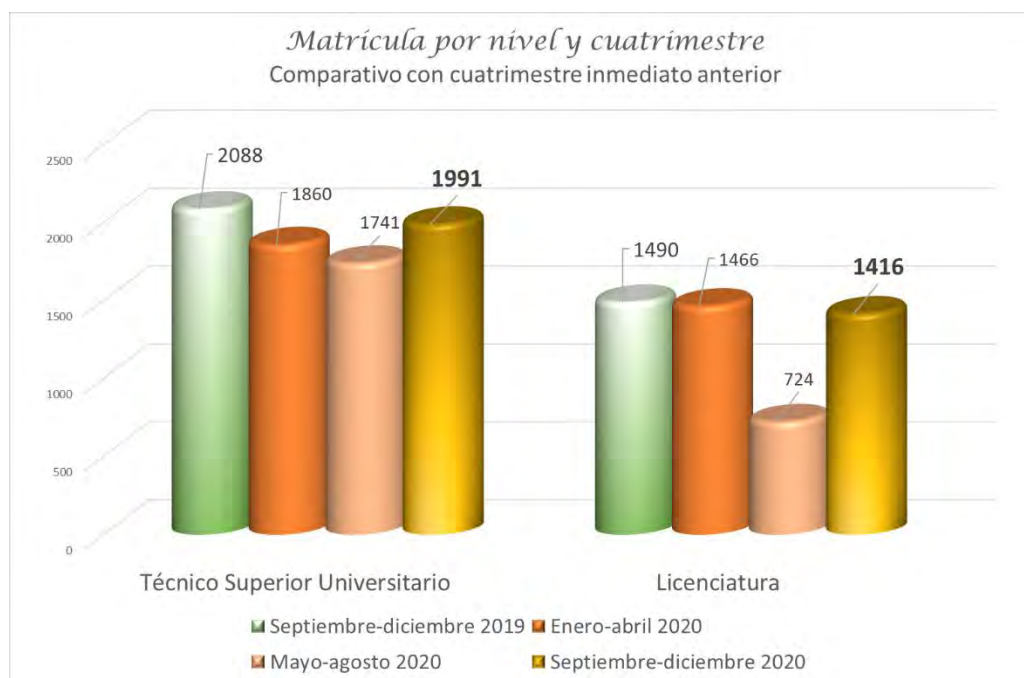
1.1 Matrícula

Matrícula cuatrimestre septiembre – diciembre 2020.

Al inicio del cuatrimestre septiembre – diciembre se contó con una matrícula de 3,407 estudiantes, 1,991 de TSU y 1,416 de Licenciatura. La matrícula por género estuvo compuesta por 1,978 hombres y 1,429 mujeres que corresponde a un 58% y 42% respectivamente.

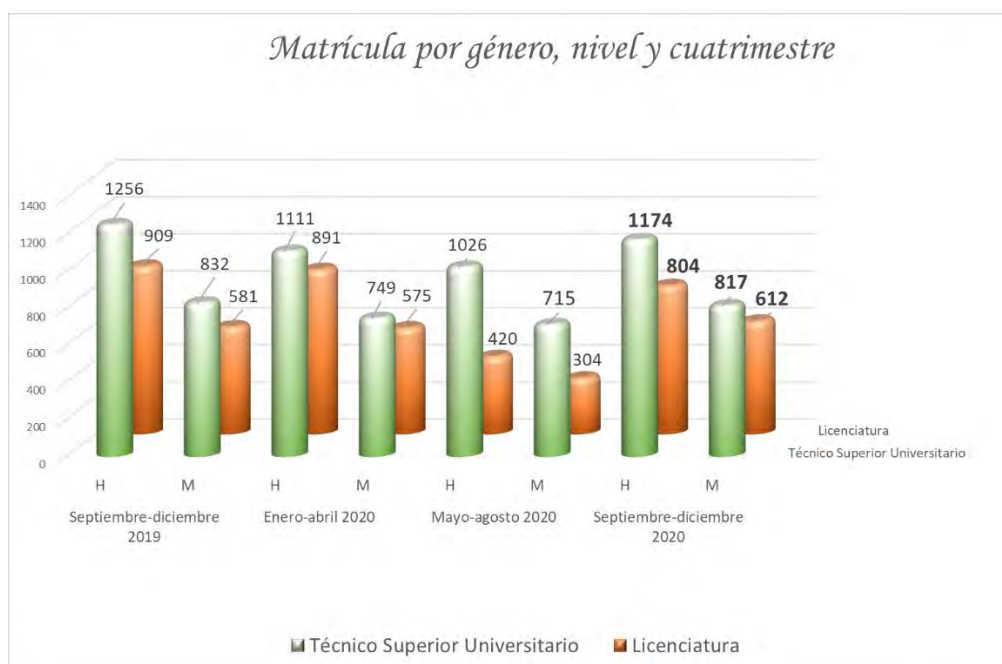
Matrícula por nivel educativo.

	Septiembre-diciembre 2019	Enero-abril 2020	Mayo-agosto 2020	Septiembre-diciembre 2020
TSU	2088	1860	1741	1991
Licenciatura	1490	1466	724	1416
Total	3,578	3,326	2,465	3,407



Matrícula por género

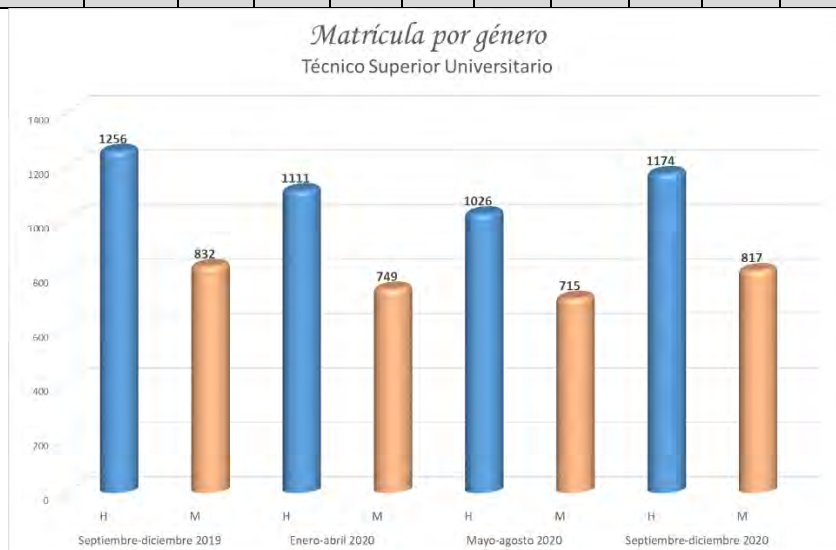
	Septiembre-diciembre 2019		Enero-abril 2020		Mayo-agosto 2020		Septiembre-diciembre 2020	
	H	M	H	M	H	M	H	M
Técnico Superior Universitario	1256	832	1111	749	1026	715	1174	817
Licenciatura	909	581	891	575	420	304	804	612
SubTotal	2165	1413	2002	1324	1446	1019	1978	1429
Total	3,578		3,326		2,465		3,407	



Matrícula por género y programa educativo del Nivel 5B (TSU)

La matrícula de TSU estuvo conformada por 1,991 estudiantes de los cuales 1174 son hombres y 817 mujeres que corresponde a un 59% y 41% respectivamente.

Programa Educativo	Septiembre-diciembre 2019			Enero-abril 2020			Mayo-agosto 2020			Septiembre-diciembre 2020		
	H	M	T	H	M	T	H	M	T	H	M	T
Administración área Formulación y Evaluación de Proyectos	35	40	75	31	35	66	29	33	62	35	51	86
Agrobiotecnología área Vegetal	29	36	65	26	33	59	25	32	57	27	26	53
Contaduría	155	226	381	137	217	354	128	214	342	148	239	387
Construcción	262	91	353	234	79	313	218	70	288	238	84	322
Desarrollo de Negocios área Mercadotecnia	97	129	226	90	116	206	82	112	194	81	108	189
Gastronomía	108	143	251	94	123	217	86	122	208	108	156	264
Procesos Alimentarios	46	73	119	41	63	104	41	57	98	26	53	79
Mecánica área Industrial	142	12	154	132	11	143	122	11	133	114	8	122
Mecánica área Automotriz	101	8	109	93	8	101	85	7	92	116	6	122
Mecatrónica área Automatización	153	22	175	125	21	146	113	20	133	129	29	158
Tecnologías de la Información y Comunicación área Desarrollo de Software Multiplataforma	128	52	180	108	43	151	97	37	134	152	57	209
Total por género	1,256	832	2088	1,111	749	1860	1,026	715	1741	1,174	817	1991

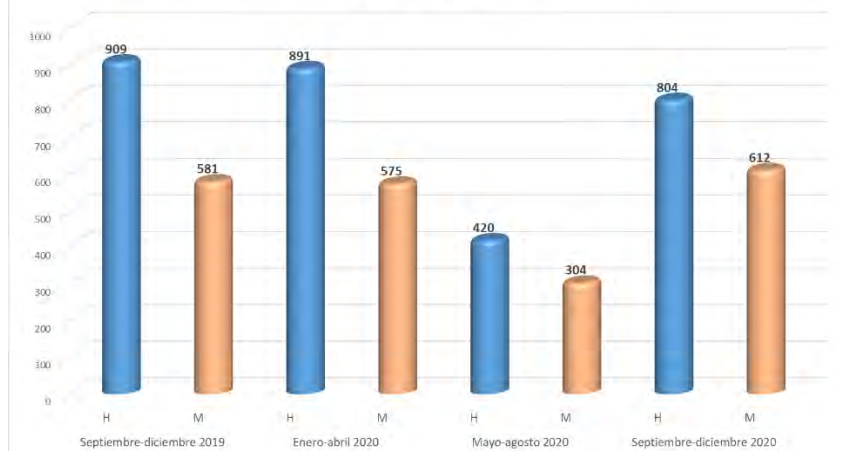


Matrícula por género y programa educativo del Nivel 5A (Licenciatura)

La matrícula de Licenciatura está conformada por 1416 estudiantes, 804 hombres y 612 mujeres que representan un 57% y 43% respectivamente.

Programa Educativo	Septiembre-diciembre 2019			Enero-abril 2020			Mayo-agosto 2020			Septiembre-diciembre 2020		
	H	M	T	H	M	T	H	M	T	H	M	T
Agrobiotecnología	21	21	42	21	22	43	7	10	17	15	25	40
Civil	192	53	245	187	51	187	78	26	104	176	54	230
Contaduría	126	146	272	126	148	274	73	82	155	118	171	289
Mecatrónica	97	4	101	97	4	101	43	3	46	78	7	85
Metal Mecánica	200	4	204	190	4	194	89	1	90	168	10	178
Procesos Alimentarios	12	47	59	13	45	58	5	28	33	22	56	78
Tecnologías de la Información	110	25	135	106	25	131	52	11	63	50	11	61
Gastronomía	64	136	200	63	134	197	35	70	105	71	123	194
Gestión de Negocios y Proyectos	11	20	31	11	19	30	11	19	30	21	29	50
Innovación de Negocios y Mercadotecnia	28	56	84	27	54	81	27	54	81	58	112	170
Desarrollo y Gestión de Software										27	14	41
Total	909	581	1490	891	575	1466	420	304	724	804	612	1416

Matrícula por género
Licenciatura

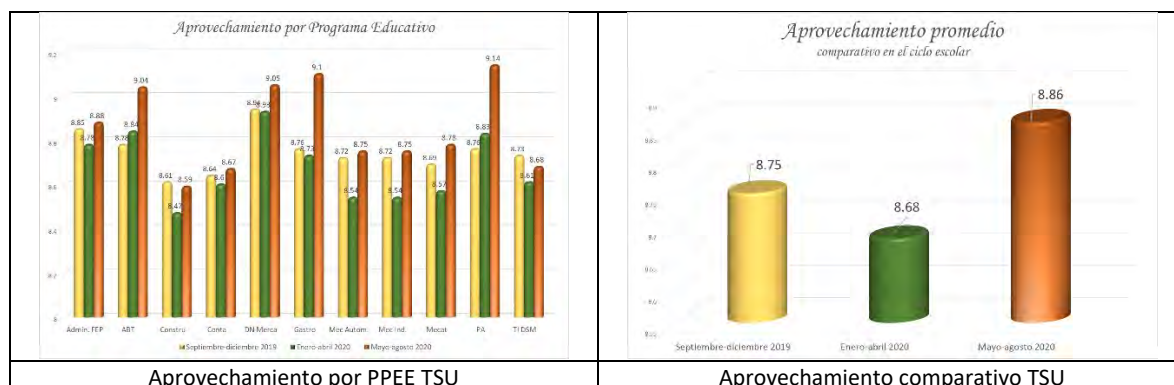


1.2 Aprovechamiento académico

Aprovechamiento académico del Nivel 5B (TSU) mayo agosto 2020

Al término del cuatrimestre mayo - agosto 2020, en el nivel 5B Técnico Superior Universitario se registra un aprovechamiento institucional del 8.86 puntos. Concluyendo el ciclo escolar 2019-2020 con un promedio de 8.76.

Programa Educativo	Septiembre-diciembre 2019	Enero-abril 2020	Mayo-agosto 2020	Septiembre-diciembre 2020
Administración área Formulación y Evaluación de Proyectos	8.85	8.78	8.88	
Agrobiotecnología área Vegetal	8.78	8.84	9.04	
Construcción	8.61	8.47	8.59	
Contaduría	8.64	8.60	8.67	
Desarrollo de Negocios área Mercadotecnia	8.94	8.93	9.05	
Gastronomía	8.76	8.73	9.10	
Mecánica área Automotriz	8.72	8.54	8.75	
Mecánica área Industrial	8.72	8.54	8.75	
Mecánica área Automatización	8.69	8.57	8.78	
Procesos Alimentarios	8.76	8.83	9.14	
Tecnologías de la Información Área Desarrollo de Software Multiplataforma	8.73	8.61	8.68	
Total	8.75	8.68	8.86	



Aprovechamiento académico Nivel 5B comparativo con resultado nacional

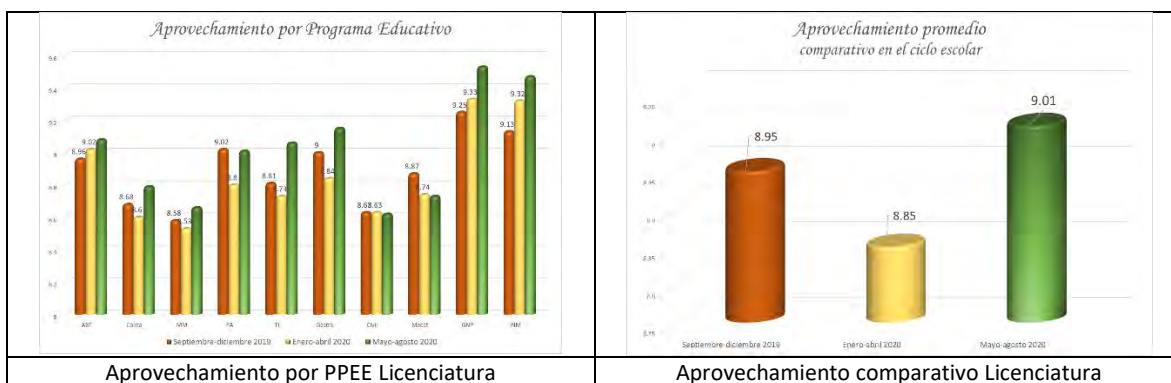
	Media nacional evaluación 2017- 2018*	Evaluación UTHH 2017- 2018	Evaluación UTHH 2018-2019	Evaluación UTHH 2019- 2020
Aprovechamiento Académico Septiembre-Diciembre 5B Competencia Profesional	8.74	8.79	8.72	8.75
Aprovechamiento Académico Enero-Abril 5B Competencia Profesional	8.77	8.71	8.66	8.68
Aprovechamiento Académico Mayo-Agosto 5B Competencia Profesional	8.79	8.67	8.69	8.86
Aprovechamiento Académico Total 5B Competencia Profesional	8.77	8.72	8.69	8.76

* Fuente Evaluación Institucional (EVIN) 2017-2018 Indicador 2 Aprovechamiento Académico por cuatrimestre

Aprovechamiento académico del Nivel 5A (Licenciatura) mayo agosto 2020

Al término del cuatrimestre mayo - agosto 2020, en el nivel 5A Licenciatura se registra un aprovechamiento institucional del 9.01 puntos. Concluyendo el ciclo escolar 2019-2020 con un promedio de 8.94.

Programa Educativo	Septiembre- diciembre 2019	Enero-abril 2020	Mayo- agosto 2020	Septiembre- diciembre 2020
Agrobiotecnología	8.96	9.02	9.08	
Contaduría	8.68	8.60	8.79	
Metal Mecánica	8.58	8.53	8.66	
Procesos Alimentarios	9.02	8.80	9.01	
Tecnologías de la Información	8.81	8.73	9.06	
Gastronomía	9.00	8.84	9.15	
Civil	8.63	8.63	8.62	
Mecatrónica	8.87	8.74	8.73	
Gestión de Negocios y Proyectos	9.25	9.33	9.53	
Innovación de Negocios y Mercadotecnia	9.13	9.32	9.47	
Total	8.95	8.85	9.01	



Aprovechamiento académico Nivel 5A (Licenciatura) comparativo con resultado nacional

	Media nacional evaluación 2017-2018*	Evaluación UTHH 2017-2018	Evaluación UTHH 2018-2019	Evaluación UTHH 2019-2020
Aprovechamiento Académico de Septiembre-Diciembre 5A	8.93	8.89	8.88	8.95
Aprovechamiento Académico de Enero-Abril 5A	8.96	8.88	8.76	8.85
Aprovechamiento Académico de Mayo-Agosto 5A	8.93	8.80	8.83	9.01
Aprovechamiento Académico total 5A	8.94	8.86	8.82	8.94

* Fuente Evaluación Institucional (EVIN) 2017-2018 Indicador 2 Aprovechamiento Académico por cuatrimestre

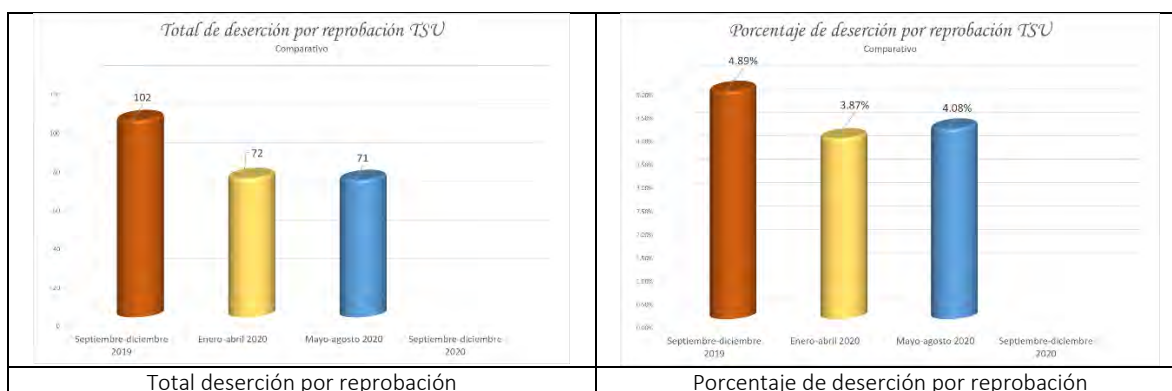
1.3 Reprobación definitiva.

Reprobación definitiva del Nivel 5B (TSU) mayo agosto 2020.

En el cuatrimestre mayo – agosto de 2020 se presentaron 71 bajas por reprobación en el nivel TSU, 4.08% con respecto a la matrícula del mismo periodo. Concluyendo el ciclo escolar 2019-2020 con un 4.28% de deserción.

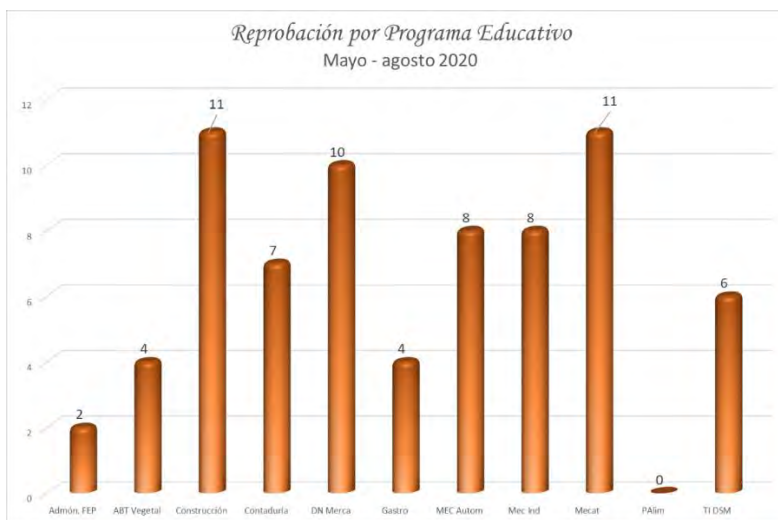
	Alumnos reprobados definitivos del cuatrimestre septiembre-diciembre	Matrícula inicial atendida cuatrimestre septiembre – diciembre	Alumnos reprobados definitivos del cuatrimestre enero-abril	Matrícula inicial atendida cuatrimestre enero – abril	Alumnos reprobados definitivos del cuatrimestre mayo-agosto	Matrícula inicial atendida cuatrimestre mayo – agosto	% Promedio de Reprobación
Media nacional evaluación 2017-2018*	6.51		6.40		5.67		6.19
Evaluación UTHH 2017-2018	2.93		1.61		3.00		2.51
2018-2019	87	2025	70	1773	55	1660	3.85
%2018-2019	4.30		3.94		3.31		
2019-2020	102	2088	72	1860	71	1741	4.28
%2019-2020	4.89		3.87		4.08		

* Fuente Evaluación Institucional (EVIN) 2017-2018 Indicador 3 Reprobación definitiva por cuatrimestre



Reprobación definitiva del Nivel 5B (TSU) por programa educativo, en donde se presenta el mayor índice de bajas por reprobación es en los programa educativo de Construcción y Mecatrónica, con 11 bajas cada uno, que representan el 1.26% con respecto a la matrícula total del nivel educativo.

Programa Educativo	Septiembre-diciembre 2019	Enero-abril 2020	Mayo-agosto 2020	Septiembre-diciembre 2020
Administración área Formulación y Evaluación de Proyectos	7	3	2	
Agrobiotecnología área Vegetal	2	2	4	
Construcción	21	18	11	
Contaduría	12	9	7	
Desarrollo de Negocios área Mercadotecnia	6	6	10	
Gastronomía	15	9	4	
Mecánica área Automotriz	3	5	8	
Mecánica área Industrial	5	5	8	
Mecatrónica área Automatización	16	2	11	
Procesos Alimentarios	6	4	-	
Tecnologías de la Información área DSM	9	9	6	
Total	102	72	71	

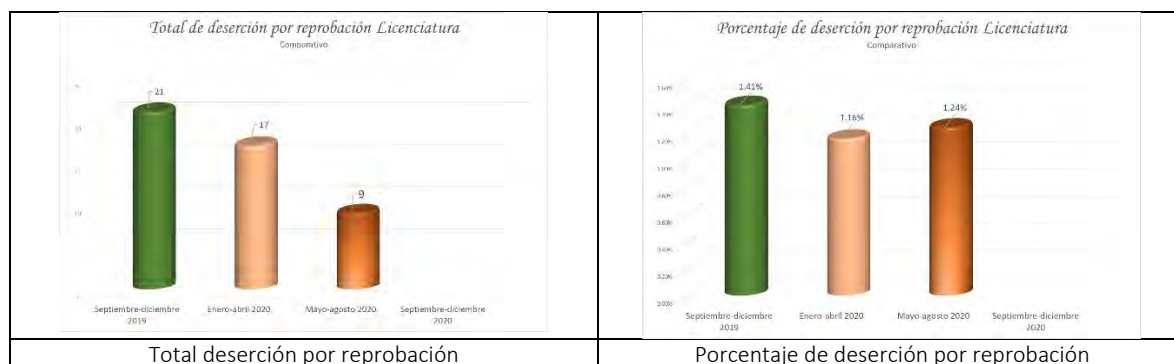


Reprobación definitiva del Nivel 5A (Licenciatura) mayo agosto 2020

En el cuatrimestre mayo agosto de 2020 se presentaron 9 bajas por reprobación en el nivel Licenciatura, 1.24% con respecto a la matrícula del mismo periodo. Concluyendo el ciclo escolar 2019-2020 con un 1.27% de deserción.

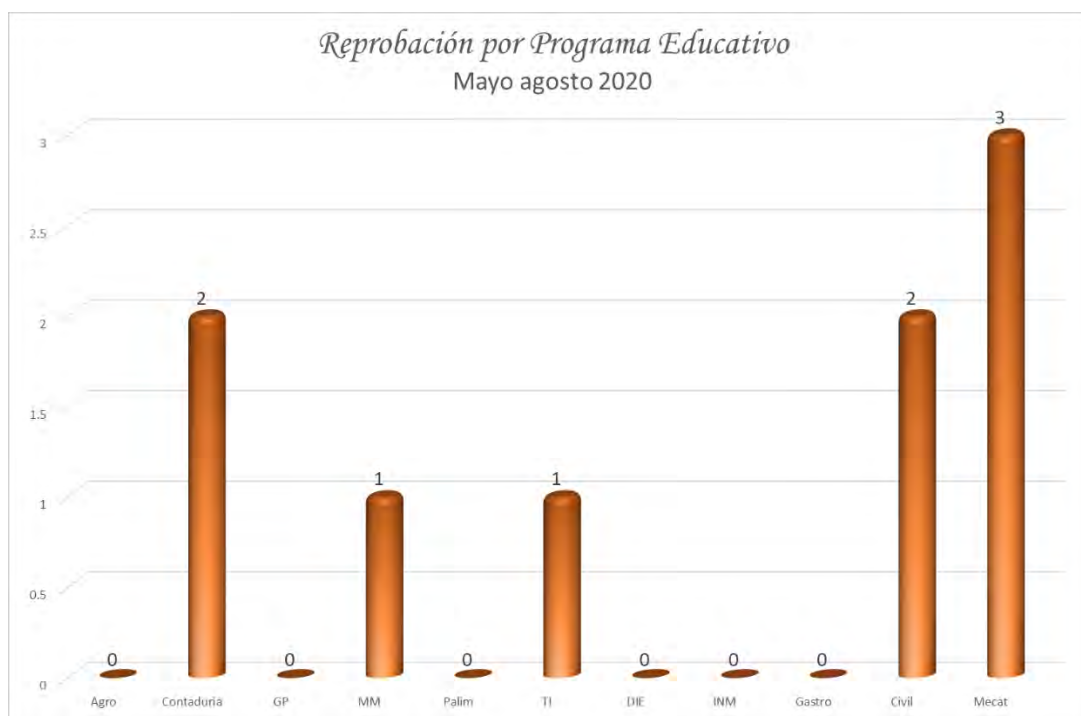
	Alumnos reprobados definitivos del cuatrimestre septiembre-diciembre	Matrícula inicial atendida cuatrimestre sep – dic	Alumnos reprobados definitivos del cuatrimestre enero-abril	Matrícula inicial atendida cuatrimestre enero – abril	Alumnos reprobados definitivos del cuatrimestre mayo-agosto	Matrícula inicial atendida cuatrimestre mayo – agosto	% Promedio de Reprobación
Media nacional evaluación 2017-2018*	3.23		3.16		4.04		3.48
Evaluación UTHH 2017-2018	0.56		1.05		0.98		0.86%
2018-2019	11	1468	14	1455	2	735	0.66%
%2018-2019	0.75		0.96		0.27		
2019-2020	21	1490	17	1466	9	724	1.27
%2019-2020	1.41		1.16		1.24		

* Fuente Evaluación Institucional (EVIN) 2017-2018 Indicador 3 Reprobación definitiva por cuatrimestre



Reprobación definitiva del Nivel 5A (Licenciatura) por programa educativo, en donde se presenta el mayor índice de bajas por reprobación es en el programa educativo de Mecatrónica, con 3, que representa el 0.41% con respecto a la matrícula total del nivel educativo.

Programa Educativo	Septiembre-diciembre 2019	Enero-abril 2020	Mayo-agosto 2020	Septiembre-diciembre 2020
Agrobiotecnología		1		
Contaduría	1	2	2	
Gestión de Proyectos		1		
Metal Mecánica	6	3	1	
Procesos Alimentarios	2	1		
Tecnologías de la Información	5	3	1	
Desarrollo e Innovación Empresarial				
Innovación de Negocios y Mercadotecnia	1			
Gastronomía	2			
Civil	4		2	
Mecatrónica		6	3	
Total	21	17	9	



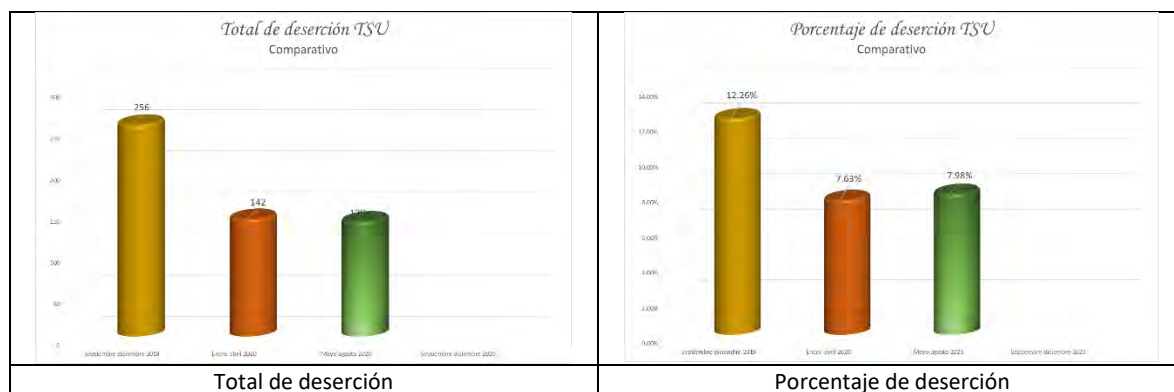
1.4 Deserción cuatrimestral.

Deserción cuatrimestral Nivel 5B (TSU) mayo agosto 2020

En el cuatrimestre mayo – agosto de 2020 se presentaron 139 deserciones en el nivel TSU, 7.98% con respecto a la matrícula del mismo periodo. Concluyendo el ciclo escolar 2019-2020 con un 9.29% de deserción.

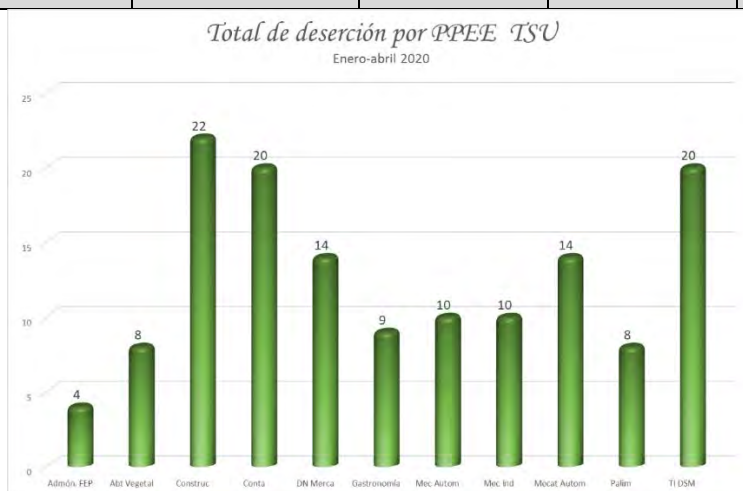
	Alumnos desertores (cuatrimestre sep – dic)	Matrícula inicial atendida cuatrimestre sep – dic	Alumnos desertores (cuatrimestre enero – abril)	Matrícula inicial atendida cuatrimestre enero – abril	Alumnos desertores (cuatrimestre mayo – agosto)	Matrícula inicial atendida cuatrimestre mayo – agosto	% Promedio de Deserción
Media nacional evaluación 2017-2018*	12.81		10.02		8.18		10.34
Evaluación UTHH 2017-2018	10.39		5.48		6.79		7.55%
2018-2019	270	2025	135	1773	116	1660	9.30%
%2018-2019	13.33		7.61		6.99		
2019-2020	256	2088	142	1860	139	1741	9.29%
%2019-2020	12.26%		7.63		7.98%		

* Fuente Evaluación Institucional (EVIN) 2017-2018 Indicador 4 Deserción Cuatrimestral



Deserción cuatrimestral Nivel 5B (TSU) por programa educativo, en donde se presenta el mayor índice de bajas es en el programa educativo de Construcción, con 22, que representa el 1.26% con respecto a la matrícula total del nivel educativo.

Programa Educativo	Septiembre-diciembre 2019	Enero-abril 2020	Mayo-agosto 2020	Septiembre-diciembre 2020
Administración área Formulación y Evaluación de Proyectos	7	4	4	
Agrobiotecnología área Vegetal	2	2	8	
Construcción	21	29	22	
Contaduría	12	15	20	
Desarrollo de Negocios área Mercadotecnia	6	13	14	
Gastronomía	15	11	9	
Mecánica área Automotriz	3	12	10	
Mecánica área Industrial	5	13	10	
Mecatrónica área Automatización	16	14	14	
Procesos Alimentarios	6	7	8	
Tecnologías de la Información área Desarrollo de Software Multiplataforma	9	22	20	
Total	102	142	139	

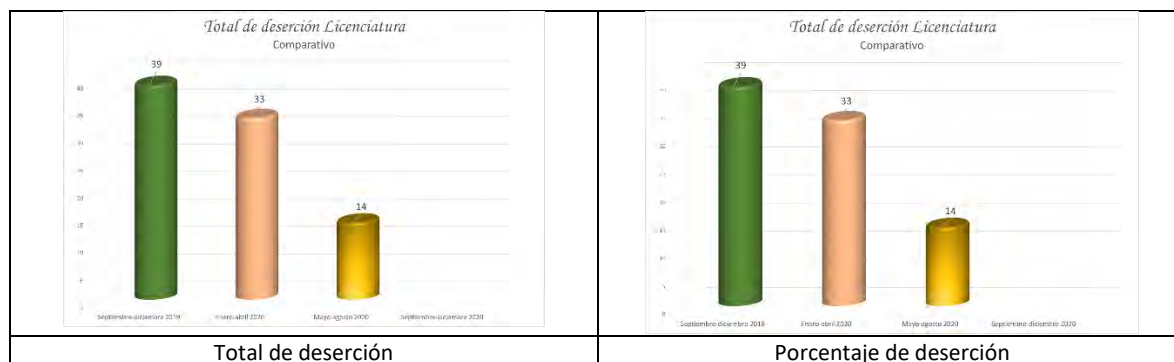


Deserción cuatrimestral Nivel 5A (Licenciatura) mayo agosto 2020

En el cuatrimestre mayo – agosto 2020 se presentaron 14 deserciones en el nivel Licenciatura, 1.93% con respecto a la matrícula del mismo periodo. Concluyendo el ciclo escolar 2019-2020 con un **2.27%** de deserción.

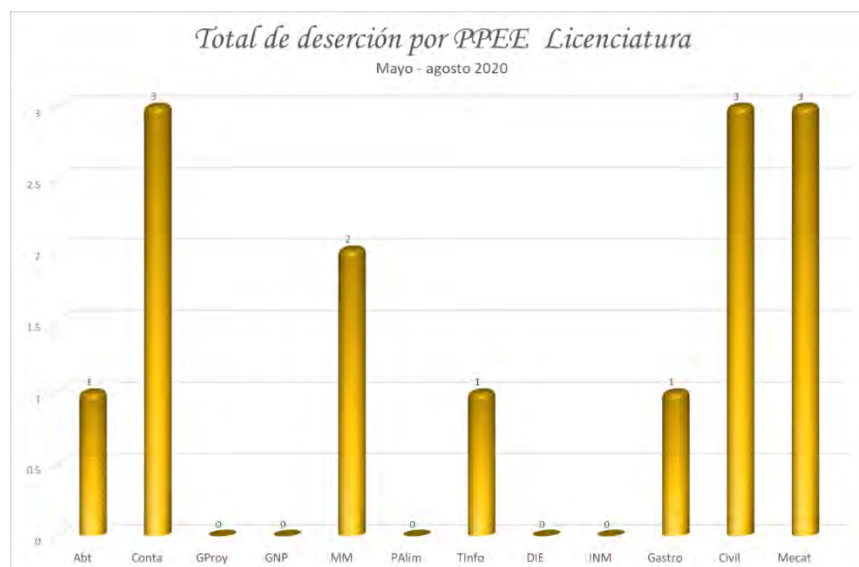
	Alumnos desertores (cuatrimestre sep – dic)	Matrícula inicial atendida cuatrimestre sep – dic	Alumnos desertores (cuatrimestre enero – abril)	Matrícula inicial atendida cuatrimestre enero – abril	Alumnos desertores (cuatrimestre mayo – agosto)	Matrícula inicial atendida cuatrimestre mayo – agosto	% Promedio de Deserción
Media nacional evaluación 2017-2018*	4.32		3.77		3.94		4.01
Evaluación UTHH 2017-2018	1.39		1.89		2.09		1.79
2018-2019	26	1468	26	1455	5	735	1.41
%2018-2019	1.77		1.79		0.68		
2019-2020	39	1490	33	1466	14	724	2.27%
%2019-2020	2.62%		2.25		1.93%		

* Fuente Evaluación Institucional (EVIN) 2017-2018 Indicador 3 Reprobación definitiva por cuatrimestre



Deserción cuatrimestral Nivel 5A (Licenciatura) por programa educativo, en donde se presentan el mayor índice de bajas es en los programas educativos de Contaduría, Civil y Mecatrónica, con 3 cada uno, que representa el 1.24% con respecto a la matrícula total del nivel educativo.

Programa Educativo	Septiembre-diciembre 2019	Enero-abril 2020	Mayo-agosto 2020	Septiembre-diciembre 2020
Agrobiotecnología		1	1	
Contaduría	4	3	3	
Gestión de Proyectos		1		
Gestión de Negocios y Proyectos	1			
Metal Mecánica	12	10	2	
Procesos Alimentarios	2	2		
Tecnologías de la Información	5	3	1	
Desarrollo e Innovación Empresarial	1			
Innovación de Negocios y Mercadotecnia	4			
Gastronomía	3	7	1	
Civil	7		3	
Mecatrónica		6	3	
Total	39	33	14	

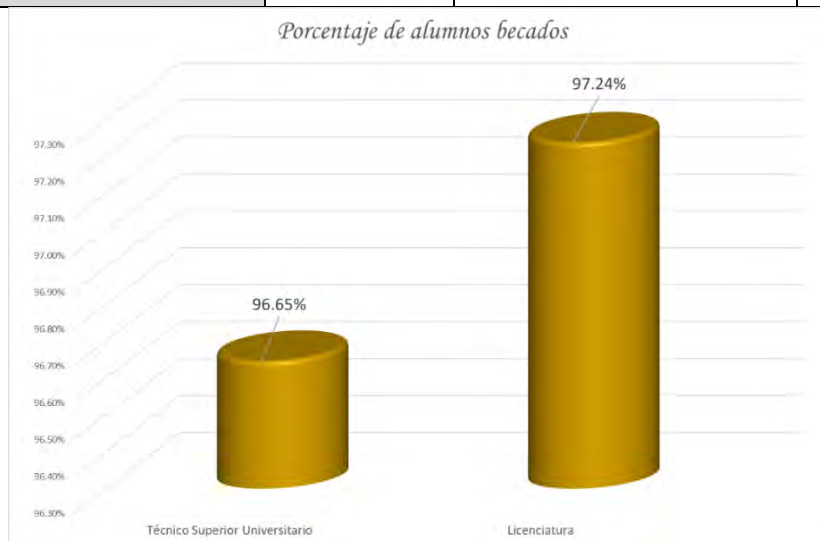


1.5 Asignación de becas

En el periodo julio - septiembre 2020 se entregaron 2413 becas, beneficiando a 2375 alumnos de los diferentes programas educativos, 1671 (96.65%) de TSU y 704 (97.24%) de Licenciatura, del total de beneficiados 2297 son alumnos de origen indígena.

Alumnos BECADOS TSU			
Tipo de beca	H	M	Total
Interna	13	10	23
Externa	961	687	1648
Total	974	697	
Alumnos Becados TSU		1671	96.65%
Matrícula JULIO		1729	
	H	M	Total
Origen indígena	945	671	1616

Alumnos BECADOS Licenciatura			
Tipo de beca	H	M	Total
Interna	2	7	9
Externa	405	290	695
Total	407	297	
Alumnos Becados ING		704	97.24%
Matrícula JULIO		724	
	H	M	Total
Origen indígena	394	287	681



1.6 Capacidad instalada.

Para atender al total de la matrícula se cuenta con 11 edificios, los cuales albergan aulas, laboratorios y talleres, teniendo una capacidad para un total de 4,300 alumnos en dos turnos, con la matrícula de 3,407 alumnos al inicio del cuatrimestre septiembre - diciembre se tiene una capacidad de ocupación del 79% en dos turnos.

Descripción de los Edificios, Laboratorios y Talleres	Capacidad de los edificios	* No. de unidades, laboratorios y talleres	Total de espacios docentes	Observaciones
Una Unidad de Docencia Tipo 1 nivel	125	2	250	Edificio D y F, (Actualmente el edificio F funge como oficinas administrativas)
Una Unidad de Docencia Tipo 2 niveles	450	3	1350	Edificio K, Edificio N, H
Edificio 3 niveles	550	0	0	
Un Laboratorio pesado de 7 entre ejes	100	0	0	
Un Laboratorio pesado de 4 entre ejes	50	0	0	
Un Laboratorio de concreto (laboratorio 6 entre ejes)	100	3	300	Edificio G,E,L
Unidad de docencia 1 nivel (modelo atípico)	75	1	75	Edif. C de modelo atípico dedicados al servicio de tres laboratorios de cómputo
Unidad de docencia 1 nivel (modelo atípico)	50	1	50	Edif. A
Unidad de docencia 1 nivel (modelo atípico)	125	1	125	Edificio B
Total		11	2,150	
En dos turnos			4,300	

* Fuente Evaluación Institucional (EVIN) Indicador 13 Utilización de espacios

Capacidad instalada en distribución porcentual por turno de la matrícula inicial del cuatrimestre septiembre – diciembre 2020.

CIFRAS	Matrícula total anual inicial		TOTAL	TUE
	TURNO MATUTINO	TURNO VESPERTINO		
Absolutas	1,991	1,416	3,407	79
Relativas	58.44	41.56	100.00	

* Fuente Evaluación Institucional (EVIN) Indicador 13 Utilización de espacios

Capacidad Total Instalada

La capacidad instalada para el cuatrimestre septiembre - diciembre se ubica en un 79% de ocupación en dos turnos con una matrícula de 3,407 alumnos.

Matrícula septiembre - diciembre 2020	3,407	79% Ocupación
Capacidad instalada	3,400 en dos turnos	

* Fuente Evaluación Institucional (EVIN) Indicador 13 Utilización de espacios

1.7 Laboratorios y talleres.

El buen funcionamiento y equipamiento de los laboratorios y talleres de la institución son parte medular para la implementación del sistema en competencias para cubrir el 70% de prácticas de los alumnos y alumnas; en este periodo se registra un total de 677 computadoras, de las cuales 433 en laboratorios, talleres y biblioteca (63.96%) están destinadas a alumnos 41 a profesores de tiempo completo, 14 a profesores de asignatura, 148 a personal administrativo y 41 a mandos medios y superiores. Del total del equipo de cómputo el 91% cuenta con acceso a internet.

	Distribución del Equipo de Cómputo							
	Total de PC'S	Docente de Tiempo completo	Docente de Asignatura	Alumnos	Personal Administrativo	Mandos Medios y Superiores	Laboratorios y talleres	Biblioteca
Media nacional evaluación 2017-2018*		6.74	4.42	73.47	11.32	4.05		
Evaluación UTHH 2017-2018		7.11	2.43	70.88	13.17	6.41		
Evaluación UTHH 2018-2019	668	41	14		180		400	33

Universidad Tecnológica de la Huasteca Hidalguense
Informe de actividades julio septiembre 2020

% Evaluación UTHH 2018-2019	100	6.14 %	2.1 %		26.95 %		59.88 %	4.94 %
Enero – marzo 2020	677	41	14		189		400	33
% Enero – marzo 2020	100	6.06	2.07		27.92		59.08	4.87
Abril – junio 2020	677	41	14		148	41	400	33
% abril – junio 2020		6.06	2.07		21.86	6.06	59.08	4.87
Julio – sep 2020	677	41	14	0	148	41	400	33
% Julio – sep 2020	100.0	6.06	2.07	0.00	21.86	6.06	59.08	4.87

* Fuente Evaluación Institucional (EVIN) 2017-2018 Indicador 14 Utilización del Equipo de Cómputo

Distribución del Equipo de Cómputo con Internet								
	Total de PC'S	Docente de Tiempo completo	Docente de Asignatura	Alumnos	Personal Administrativo	Mandos Medios y Superiores	Laboratorios y talleres	Biblioteca
Media nacional evaluación 2017-2018*		6.99	4.50	72.68	11.67	4.16		
Evaluación UTHH 2017-2018		7.48	2.55	69.34	13.87	6.75		
Evaluación UTHH 2018-2019	607	41	14		180		339	33
% Evaluación UTHH 2018-2019	100	6.75 %	2.31 %		29.65 %		55.85 %	5.44 %
Enero – marzo 2020	616	41	14		189		339	33
% Enero – marzo 2020		6.66	2.27		30.68		55.03	5.36
Abril – junio 2020	616	41	14		148	41	339	33
% abril – junio 2020		6.66	2.27		24.03	6.66	55.03	5.35
Julio – sep 2020	616	41	14	0	148	41	339	33
% Julio – sep 2020	91.0	6.66	2.27	0.00	24.03	6.66	55.03	5.36

* Fuente Evaluación Institucional (EVIN) 2017-2018 Indicador 14 Utilización del Equipo de Cómputo

Así como también se cuenta con 5 talleres, 6 módulos y 32 laboratorios especializados.

Relación de Talleres		PPEE	Módulos		PPEE
1	Automotriz	MM	2	Invernaderos	ABT
1	Maquinaria y herramienta	MM	1	Lombricomposta	ABT
1	Soldadura	MM	1	Maquinaria agrícola	ABT
1	Taller de Alimentos (Cárnicos y Lácteos)	PA	1	Jardín botánico	ABT
1	Agroforestería	ABT	1	Electricidad (módulo)	MM

Relación de laboratorios

No.	Laboratorios	PPEE	No.	Laboratorios	PPEE
1	Biología	ABT	1	Sala Virtual	BIB
1	Química	ABT	1	Gastronomía	GT
1	Análisis instrumental	ABT	1	Panadería, pastelería y panificación	GT
1	Biotecnología vegetal	ABT	1	CAD	MM
1	Control biológico	ABT	1	CAM	MM
1	Microbiología	PA	1	Metrología	MM
2	Idiomas	ACADEMIA	1	Suelos	CV
1	Sala de Internet (biblioteca)	BIB	1	Concreto	CV
15	Informática	Lab 1,2,3,y 4 (D) TIC; 5 (B) ABTy PA; 6 (B) TIC; 7 y 8 (C) TIC; 1 (C) Conta; 1 y 2(K) Civil, 1 y 2 (N) Conta y GP, 1 y 2 (H) Civil			

1.8 Materiales didácticos y de apoyo bibliográfico.

Los servicios bibliotecarios con los que dispone la institución es una sala de lectura que proporciona espacios para consulta del acervo bibliográfico, donde se concentra un total de 19,393 volúmenes dividido en 11,282 títulos, existiendo una relación de 3 títulos por alumno, lo cual indica que se debe invertir en acervo bibliográfico para alcanzar el estándar de 10 títulos por alumno.

	Libros por alumno	Títulos por alumno	Número de Libros	Número de Títulos	Matrícula inicial atendida en el ciclo escolar	Número de suscripciones a revistas físicamente o electrónicas vigentes al ciclo evaluado:	Número de suscripciones a bibliotecas virtuales vigentes al ciclo escolar evaluado para ser consultadas por los alumnos:
Media nacional evaluación 2017-2018*	4	2	915838	414732	241077	912	2274

Evaluación UTHH 2017-2018	5	3	17488	10165	3489	29	1
Enero – marzo 2020	6	3	19393	11282	3326	20	1
Abril – junio 2020	8	5	19393	11282	2465	13	1
Jul – sep 2020	6	3	19393	11282	3407	4	1

* Fuente Evaluación Institucional (EVIN) 2017-2018 Indicador 16 Distribución de Libros y Títulos por Alumnos

En el periodo julio - septiembre se contó con un registro de 341 préstamos a través de la plataforma de la biblioteca digital ECEST.

El departamento de servicios bibliotecarios complementa los servicios prestados con otras actividades tales como:

De forma virtual se ofreció formación a usuarios de nuevo ingreso con el objetivo de que conozcan los servicios que ofrece el departamento de servicios bibliotecarios.

A través del proyecto Reto Lector 2020 se incentiva a la comunidad universitaria, así como en la población en general el gusto por la lectura y el libro, también, con el apoyo de los profesores de los distintos programas educativos se realizó la revisión bibliográfica de la BiDig-ECEST.



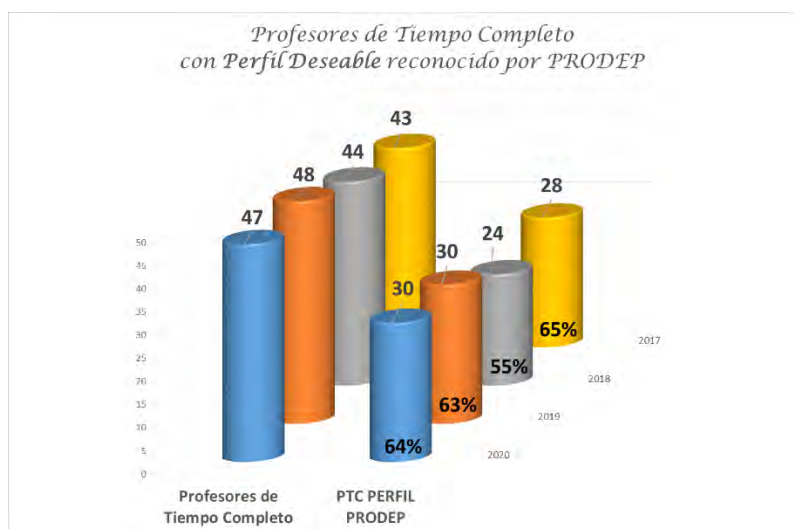
1.9 Planta Académica de Tiempo Completo con Perfil Deseable.

La plantilla de Profesor de Tiempo Completo (PTC) al inicio del cuatrimestre septiembre – diciembre 2020 estuvo compuesta por 47 docentes, 31 hombres y 16 mujeres, lo cual representa el 66% y 34% respectivamente. De ellos 30 (64%) cuenta con perfil PRODEP.

En promedio un PTC atiende a 72 alumnos, comparado con la matrícula de inicio de cuatrimestre.

	Matrícula total al inicio del ciclo escolar	Profesores de tiempo completo al inicio del ciclo escolar	Relación Alumno / Docente
Media nacional evaluación 2017-2018*	243,568	4,260	57
Evaluación UTHH 2017-2018	3,489	43	81
Evaluación UTHH 2018-2019	3,493	44	79
Enero – abril 2020	3,326	48	69
Mayo – agosto 2020	2465	48	51
Sep – dic 2020	3407	47	72

* Fuente Evaluación Institucional (EVIN) 2017-2018 Indicador 17 Relación Alumno / Docente: Indicador 23 Perfil de profesor de tiempo completo



Nivel de Estudios de los Profesores de Tiempo Completo

Septiembre 2020.

El grado de estudios que alcanza el personal de Tiempos Completo (PTC) está representado en el 17% de Licenciatura, 74% en Maestría y 9% en Doctorado.

NO.	NIVEL MÁXIMO DE ESTUDIOS	TOTAL
1	Media Superior sin Certificado y con Certificado	
2	Técnico Superior Universitario sin Título	
3	Técnico Superior Universitario con Título	
4	Licenciatura sin Título	
5	Licenciatura con Título	8
6	Especialidad sin Grado	
7	Maestría sin Grado	
Subtotal 1		8
8	Especialidad con Grado	
9	Maestría con Grado	35
10	Doctorado sin Grado	
11	Doctorado con Grado	4
Subtotal 2		39
Total		47

Grado de estudios de los PTC
Septiembre - diciembre 2020

Nivel	Porcentaje
Maestría	74%
Licenciatura	17%
Doctorado	9%

* Fuente: Recursos Humanos

PTC por programa educativo septiembre - diciembre 2020.

No.	Técnico Superior Universitario	Número PTC	Ingeniería	Número PTC
1	Administración área Formulación y Evaluación de Proyectos.	1	Gestión de Negocios y Proyectos	2
2	Agrobiotecnología área Vegetal.		Agrobiotecnología	2
3	Contaduría	4	Contaduría	4
4	Procesos alimentarios.	4	Procesos alimentarios	
5	Mecánica área industrial.	2	Metal Mecánica	3
	Mecánica área automotriz.			
6	Tecnologías de la información área Desarrollo de Software Multiplataforma	6	Tecnologías de la Información	5
7	Gastronomía	1	Gastronomía	1
8	Construcción	3	Civil	3
9	Desarrollo de Negocios área Mercadotecnia	1	Innovación de Negocios y Mercadotecnia	1

10	Mecatrónica área Automatización	2	Mecatrónica	2
Subtotal		24	Subtotal	23
Total		47		

* Fuente: Recursos Humanos

1.10 Investigación de cuerpos académicos

Los cuerpos académicos son grupos de profesores de tiempo completo que comparten una o varias Líneas de Generación o Aplicación Innovadora del Conocimiento (investigación o estudio) en temas disciplinares o multidisciplinares y un conjunto de objetivos y metas académicas.

En el trimestre se reportan 11 productos de investigación concluidos y publicados, de los cuales uno es un artículo y 11 informes técnicos, como se describen a continuación:

Contaduría				
Cuerpo Académico	Línea	Proyecto	Objetivo	Actividad/Producto entregable
UTHH-CA-2 - Contaduría y Administración Empresarial.	2. Investigación aplicada en el área Financiera, Fiscal y Administrativa.	Análisis Sistémico de las micro y pequeñas empresas en Latinoamérica.	Difundir los resultados del proyecto denominado "La Responsabilidad Social como un modelo de gestión empresarial en las micro y pequeñas empresas de Huejutla"	Artículo Indizado: La Responsabilidad Social como un modelo de gestión empresarial en las micro y pequeñas empresas de Huejutla Revista RELAYN Micro y pequeña empresa de Latinoamérica Vol 4 (3) Septiembre 2020 ISSN 2594-1674
	2. Investigación aplicada en el área Financiera, Fiscal y Administrativa.	Actividades Empresariales en las Familias de los Alumnos de la UTHH	Coadyuvar a las empresas familiares de los alumnos de la UTHH cuya actividad económica se identifique como una oportunidad de crecimiento en la región, utilizando la infraestructura y la capacidad intelectual de la universidad para mejorar las condiciones actuales de las empresas involucradas.	Informes técnicos: 1. Control de Inventarios en la Zapatería Katylu 2. Diseño de un Control de Inventario en la Papelería y Novedades Sasnahy 3. Análisis de Rentabilidad de la Empresa Cyber Even 4. Implementación de un Sistema de Control de Inventario en la Tienda de Abarrotes Bautista

				<p>5. Control de Inventario en la Empresa de Abarrotes la Pasadita</p> <p>6. Determinación de Rentabilidad en la Empresa Ciber Cat</p> <p>7. Cálculo de Rentabilidad en la Pollería el Pokitin</p> <p>8. Control de Inventarios en la Empresa Abarrotes Cheli</p> <p>9. Control de Inventarios en Abarrotes Hermanas Ramírez</p> <p>10. Control de Inventarios de la Microempresa Zona de Compras</p>
--	--	--	--	---

Agrobiotecnología				
Cuerpo Académico	Línea	Proyecto	Objetivo	Actividad/Producto entregable
UTHH-CA-11 - Aprovechamiento, Manejo y Conservación de los recursos naturales.	1. Desarrollo sostenible, producción orgánica e inocuidad alimentaria	Manejo del vivero certificado de cítricos: Vivero Universitario de la Universidad Tecnológica de la Huasteca Hidalguense	Producir planta certificada de cítricos, libre de patógenos, usando productos de bajo impacto ambiental	<p>Producir 10000 plantas al año, para su comercialización con productores de la región.</p> <p>Transferencia de tecnología.</p> <p>Entrega y asesoría para el establecimiento de 500 plantas de naranja valencia tolerantes al virus de la tristeza de los cítricos.</p>

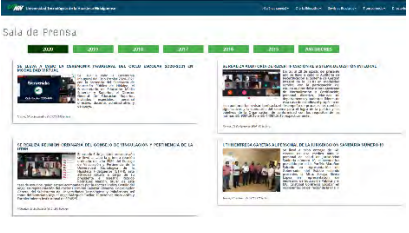
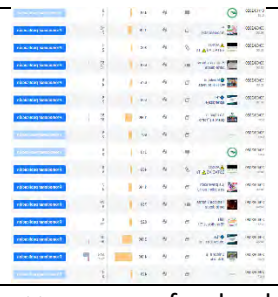
2. DIFUSIÓN Y EXTENSIÓN UNIVERSITARIA.

2.1 Promoción y difusión del modelo.

Durante el trimestre se continuó con la promoción institucional con el propósito de ofertar los diferentes programas educativos que se imparten en esta casa de estudios y recibir alumnos de nuevo ingreso para el ciclo escolar 2020-2021, durante el proceso no se visitó a los planteles de educación media superior de la región por la suspensión de clases como medida preventiva debido a la pandemia por el COVID-19, sin embargo se continuó la difusión por medio de la página web institucional y de redes sociales.

Actividad	Trimestre Enero-marzo		Trimestre Abril-junio		Trimestre Julio- Septiembre		Trimestre Octubre-diciembre		Acumulado a la fecha (visitas)	Acumulado a la fecha (alumnos)
	Cantidad de visitas	Alumnos atendidos	Cantidad de visitas	Alumnos atendidos	Cantidad de visitas	Alumnos atendidos	Cantidad de visitas	Alumnos atendidos		
Visita a UTHH	-	-	-	-	-	-			-	-
Visita a IEMS	26	5255	-	-	-	-			26	5255
Totales	26	5255	-	-	-	-			26	5255

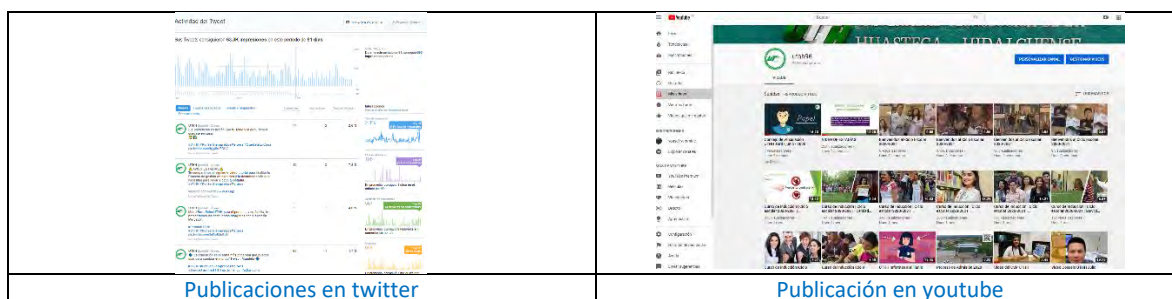
En la tabla siguiente se mencionan otras actividades que se llevan a cabo para mantener la imagen institucional. En el ejercicio se tuvo un acumulado de 600 spots en radio, 240 spots de TV, 17 inserciones periodísticas, 2600 materiales promocionales, 11 artículos en la página web institucional, así como 3039 publicaciones en facebook, 1643 en twitter y 39 en el canal de youtube.

	
Publicaciones en página web institucional	Publicaciones en facebook

Actividad	Enero - marzo	Abril - junio	Julio - septiembre	Octubre - diciembre	Acumulado anual
Spot en Radio	-	600	-		600
Spot en TV	-	240	-		240
Inserción Periodística	-	17	-		17
Notas publicadas	-	-	-		-
Distribución de artículos promocionales	-	-	-		-
Distribución de material promocional	2600	-	-		2600
Entrevistas en Radio	-	-	-		-
Entrevistas en TV	-	-	-		-
Artículos en la página Web UTHH	3	5	3		11
Facebook	593	1226	1220		3039
Twitter	401	609	633		1643
Canal de YouTube	7	18	14		39
Perifoneo	-				-
Otra (especificar)	-				-

Fuente: Difusión y Comunicación académica

Parte fundamental para la difusión institucional es el uso de la tecnología, las redes sociales contribuyen en gran medida a la promoción de la imagen institucional, en este periodo se contabilizan 4.652 seguidores y 608 Favoritos en twitter, mientras que en el canal de youtube se tienen 2503 Visualizaciones.



2.2 Actividades culturales.

Uno de los objetivos de la UTHH a través de las Actividades Paraescolares es la promoción de la cultura dentro y fuera de la Institución, los jóvenes alumnos de esta casa de estudio se preparan en las disciplinas de Danza y Música, con el propósito de incentivar a los alumnos a participar en las actividades paraescolares y lograr selectivos más competentes a nivel institucional y regional, durante el trimestre que se reporta se llevaron a cabo las siguientes actividades:

1. Con motivo de la pandemia por COVID-19 las actividades presenciales se han suspendido, y haciendo uso de las herramientas tecnológicas se llevó a cabo la Ceremonia Inaugural del Ciclo Escolar 2020-2021 a través de la plataforma google meet y facebook live de la UTHH.
2. Así como también se participó en el Taller Virtual de Danza Folklórica, coordinado por la Universidad Tecnológica de Tamaulipas Norte.
3. Por otro lado se diseñó y elaboraron cápsulas virtuales de los talleres culturales, transmitidas a través de las redes sociales institucionales, con el objetivo de fortalecer la realización de actividades culturales de manera responsable desde el interior de los hogares del alumnado



* Evaluación Institucional (EVIN) Indicador 35 Promoción Deportiva, Cultural y Comunitaria:

2.3 Actividades deportivas.

Las Actividades Deportivas en la Universidad Tecnológica de la Huasteca Hidalguense están encaminadas a mantener en los jóvenes “Mente sana en cuerpo sano”, la relación Estudio-Deporte logra esa precisión.

En el trimestre julio septiembre de forma virtual se desarrollaron las siguientes actividades:

1. Instructor de Taekwondo participó a través de la plataforma virtual Zoom en la conferencia “Psicología Aplicada al Taekwondo”, organizada por la Comisión Reorganizadora de Taekwondo del Estado de Hidalgo, así como también en el curso: Recomendaciones para un retorno seguro al trabajo ante COVID-19, organizado por el Instituto Mexicano del Seguro Social.
2. Al igual que en los talleres culturales se diseñó y elaboraron cápsulas virtuales de los talleres deportivos, transmitidas a través de las redes sociales institucionales.
3. Así como también se participó en el conversatorio internacional: Deporte de Combate en Tiempos de Covid 19, en el entrenamiento internacional de KIORUGUI y en el Primer

Seminario Internacional de Poomsae Online entre México y la Federación de Taekwondo Bonaerense (Argentina) organizado por la Unión Hidalguense de Taekwondo, todo ello a través de la plataforma virtual zoom.



* Evaluación Institucional (EVIN) Indicador 35 Promoción Deportiva, Cultural y Comunitaria:

2.4 Servicios médicos.

El elemento indispensable para un aprovechamiento educativo óptimo, es sin duda alguna la salud física, el programa permanente de atención de salud integral aplicado por el Departamento de Servicios Médicos a la comunidad universitaria tiene como objetivo, promover y mejorar la salud física logrando con esto un mejor desempeño, coadyuvando de este modo al rendimiento escolar.

Como parte del #OperativoEscudo y de la estrategia #MiEscuelaEnCasa, implementado por el Gobierno del Estado de Hidalgo, el Departamento de Servicios Médicos mantuvo a la comunidad educativa informada vía virtual sobre diferentes temas, como son: medidas preventivas COVID-19, semáforo naranja, semáforo de riesgo epidémico, semana nacional de lactancia, semáforo rojo, quédate en casa, uso correcto del cubre bocas, entre otros.

Así como también capacitó vía virtual al personal del CECyTEH con la finalidad de acceder al IDSE desde su empresa procesar altas y bajas masivas de todo el alumnado, a través de ACCES.

Por otro lado el personal del Departamento participó vía virtual en las capacitaciones: Para un sano retorno, Atención y servicios de calidad de usuario, y preparación de respuesta ante emergencias; también participó en el #foro jóvenes hidalgo.

Del mismo modo se dio el curso de inducción al alumnado de nuevo ingreso que consta de inducción al servicio, explicación IMSS para afiliación y encuesta datos médicos para realizar diagnóstico inicial.

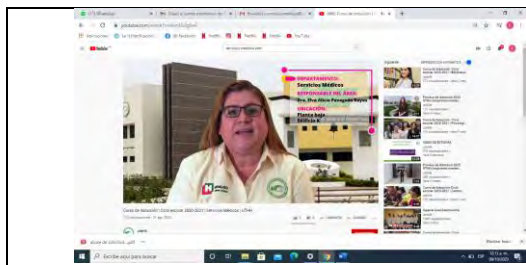
Universidad Tecnológica de la Huasteca Hidalguense
Informe de actividades julio septiembre 2020

Atención	Enero – marzo	Abril - junio	Julio - septiembre	Octubre - diciembre
Alumnos	639	-	-	
Empleados	88	-	-	
Externos	15	-	-	
Total	742	-	-	

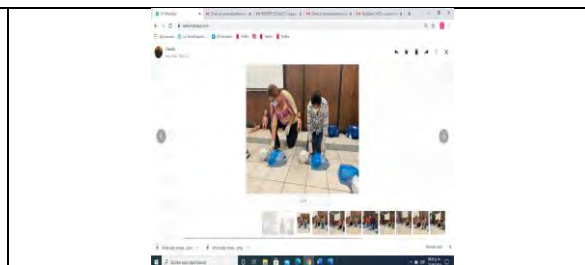
Fuente: Servicios Médicos

Tipo Consultas	Enero - marzo	Abril - junio	Julio - septiembre	Octubre - diciembre
Enf. Respiratorias	299	-	-	
Intestinales	104	-	-	
Parasitarias	109	-	-	
Traumatismos	20	-	-	
Enf. de la Piel	4	-	-	
Alergias	14	-	-	
Odontológicas	7	-	-	
T. Sistema Nervioso	0	-	-	
Trastornos de comportamiento	0	-	-	
Ginecológicos	19	-	-	
Otras	166	-	-	
Totales	742	-	-	

Fuente: Servicios Médicos



Curso virtual de inducción al alumnado de nuevo ingreso



Preparación de respuesta ante emergencias

2.5 Servicios estudiantiles.

Los Servicios Estudiantiles tienen como objetivo fundamental atender y dar seguimiento psicopedagógico a los alumnos que presentan dificultades tanto de comportamiento como de aprovechamiento, situaciones que obstaculizan su desempeño instruccional.

Las actividades que se realizan consisten en la detección, diagnóstico, canalización y seguimiento de los jóvenes con problemas en diversas esferas de su vida.

Durante este periodo se prestó atención psicopedagógica de forma virtual como se relaciona a continuación: Atención a 107 jóvenes en consulta psicológica voluntaria y 303 en consulta canalizada, 9 consultas psicológicas grupales, se atendieron 1661 alumnos de alto riesgo, a la tutoría orientada asistieron 2075 estudiantes, en la tutoría formativa se atendieron 891 estudiantes, en orientación pedagógica se atendieron 323 y se realizaron 98 visitas domiciliarias, mientras que a través del programa de factores de riesgo se atendieron 44 alumnos y 179 en el programa de inclusión.

Servicio	Enero - marzo	Abril - junio	Julio - septiembre	Octubre - diciembre
Consulta psicológica (voluntaria)	67	59	107	
Consulta psicológica (canalizada)	481	301	303	
Consulta psicológica (grupal)	5	0	9	
Grupo de crecimiento (alto riesgo)	628	567	1661	
Tutoría orientada	1091	1008	2075	
Tutoría formativa	748	N/A	891	
Orientación pedagógica	1108	315	323	
Vistas domiciliarias	68	73	98	
Programa factores de riesgo (alumnos atendidos)	16	12	44	
Programa de inclusión (alumnos atendidos)	10	9	179	

Fuente: Servicios Estudiantiles

Además de la Orientación Psicológica y la Atención a Tutorías se desarrollan actividades relacionados con el bienestar psicológico y mental de los jóvenes, así como actividades relacionadas a apoyar a otras instituciones de la región.

En el periodo el personal de Psicología de forma virtual estuvo presente en las conferencias: La coordinación de tutorías, impartida por la Universidad Tecnológica Metropolitana de Aguascalientes y Educación en la virtualidad, reto y oportunidad para la tarea docente, impartida por SIDEMS Hidalgo. Así como también participó en la capacitación en Perspectiva de Género.

3. ASUNTOS DE VINCULACIÓN.

3.1 Vinculación.

La Dirección de Vinculación lleva a cabo los procesos de gestión necesarios con el sector productivo, económico y social de la región con el objeto de llevar a cabo vínculos que le permitan lograr las metas establecidas para la colocación de estadías, firma de convenios, seguimiento y colocación de egresados, bolsa de trabajo, así como también en el aspecto de movilidad estudiantil y docente.

Con el objetivo de actuar como un foro de diálogo, consulta, concertación, promoción y decisión para abordar de manera integral y sistemática los retos de la vinculación entre la Universidad Tecnológica de la Huasteca Hidalguense, el sector productivo y el sector social en la región huasteca, se llevó a cabo de forma virtual la Reunión del Consejo de Vinculación y Pertinencia UTHH



Reunión del Consejo de Vinculación y Pertinencia UTHH

3.2 Convenios.

Durante el periodo julio - septiembre se llevó a cabo la firma de tres convenios nacionales, acumulando a la fecha diez en total, como se describen en la tabla siguiente:

Trimestre	Institución/organismo	Objetivo
Julio septiembre	Convenios Nacionales	
	Universidad Politécnica de Yucatán	El presente convenio tiene por objeto, establecer las bases para facilitar e incentivar la cooperación entre “las partes”, en cuanto al desarrollo científico y técnico, la formación e intercambio de recursos humanos, así como promover el establecimiento de proyectos conjuntos en aquellas áreas que se consideren de interés común entre “las partes”.
	Universidad Tecnológica de Altamira	El presente convenio tiene por objeto, establecer las bases para facilitar e incentivar la cooperación entre “las partes”, en cuanto al desarrollo científico y técnico, la formación e intercambio de recursos humanos, así como promover el establecimiento de proyectos conjuntos en aquellas áreas que se consideren de interés común entre “las partes”.
	PROLUX	El presente convenio tiene por objeto, establecer las bases para facilitar e incentivar la cooperación

		entre "las partes", en cuanto al desarrollo científico y técnico, la formación e intercambio de recursos humanos, así como promover el establecimiento de proyectos conjuntos en aquellas áreas que se consideren de interés común entre "las partes".
	DEVELOP	El presente convenio tiene por objeto, establecer las bases para facilitar e incentivar la cooperación entre "las partes", en cuanto al desarrollo científico y técnico, la formación e intercambio de recursos humanos, así como promover el establecimiento de proyectos conjuntos en aquellas áreas que se consideren de interés común entre "las partes".
Subtotal	4	
	Convenios Nacionales	
Abril – junio	Universidad Tecnológica Izúcar de Matamoros.	Establecer las bases de colaboración para que "LA INSTITUCIÓN" y "LA UTHH", lleven a cabo acciones conjuntas con el objeto de colaborar en el proceso de formación integral de los estudiantes brindándoles una experiencia práctica en su área de especialidad a través de Estadías en las instalaciones de "LA INSTITUCIÓN".
	STARTUP, S.A.P.I de C.V (La Pieza).	Establecer las bases de colaboración para que "LA EMPRESA" y "LA UTHH", lleven a cabo acciones conjuntas con el objeto de colaborar en el proceso de formación integral de los estudiantes brindándoles una experiencia práctica en su área de especialidad a través de Estadías en las instalaciones de "LA EMPRESA"
	Universidad Tecnológica de Querétaro	Establecer las bases de colaboración para que "LA INSTITUCIÓN" y "LA UTHH", lleven a cabo acciones conjuntas con el objeto de colaborar en el proceso de formación integral de los estudiantes brindándoles una experiencia práctica en su área de especialidad a través de Estadías en las instalaciones de "LA INSTITUCIÓN".
Subtotal	3	
	Convenios Nacionales	
Enero - marzo	Playa Resorts Management México	Establecer las bases de colaboración para que "LA EMPRESA" y "LA UTHH", lleven a cabo acciones conjuntas con el objeto de colaborar en el proceso de formación integral de los estudiantes brindándoles una experiencia práctica en su área de especialidad a través de Estadías en las instalaciones de "LA EMPRESA"
	Instituto Tecnológico Superior de Tantoyuca	Establecer las bases de colaboración para que "LA EMPRESA" y "LA UTHH", lleven a cabo acciones conjuntas con el objeto de colaborar en el proceso de formación integral de los estudiantes brindándoles una experiencia práctica en su área de especialidad a través de Estadías en las instalaciones de "LA EMPRESA"
	Universidad Tecnológica de Mineral de la Reforma	Establecer las bases de colaboración para que "LA EMPRESA" y "LA UTHH", lleven a cabo acciones conjuntas con el objeto de colaborar en el proceso de formación integral de los estudiantes

		brindándoles una experiencia práctica en su área de especialidad a través de Estadías en las instalaciones de "LA EMPRESA"
Subtotal	3	
Total	10	

* Evaluación Institucional (EVIN) Indicador 26 Total de organismos vinculados

3.3 Educación Continua

La educación continua es un término que comprenden un espectro de actividades y programas de aprendizaje teórico-práctico, que se realiza después de la formación obligatoria y que puede extenderse durante toda la vida. Dentro del programa de educación continua se consideran cursos no tradicionales, formas de capacitación sin grado académico, capacitación para el trabajo, de formación personal, entre otros.

Durante el periodo se dieron dos capacitaciones, contando con una asistencia de 161 personas y un acumulado de 4 horas. En el acumulado se tiene 786 participantes y 224 horas capacitación.

Trimestre	Nombre del Curso	Lugar donde se imparte el curso	Número de Participantes	Número de horas
Julio septiembre	Simulación de la IoT utilizando Packer Tracer 7.2	Plataforma Google Meet	452	2
	El aprendizaje y la evolución, pilares de la inteligencia artificial	Plataforma Google Meet	209	2
Subtotal	2		661	4
Enero - marzo	Modelado en 3D mediante software CAD nivel básico.	Instituto Tecnológico de la Huasteca Hidalguense.	9	40
	Curso de modelado en Solid Works	UTHH	24	40
	Curso de modelado en Solid Works	UTHH	24	40
	Curso de Diagnóstico Automotriz con Osciloscopio.	UTHH	20	20
	Modelado en Superficies y Chapas Metálica	UTHH	24	40
	Modelado en Superficies y Chapas Metálica	UTHH	24	40
Subtotal	6		125	220
Total	8		786	224



Simulación de la IoT

3.4 Estudios y servicios tecnológicos.

La atención al sector productivo de bienes y servicios se realiza a través de actividades de capacitación, adiestramiento, evaluación de competencias laborales, transferencia de tecnología y asistencia técnica, que benefician al sector que se dirige, sin otorgar grado académico.

Durante el trimestre julio septiembre se realizaron 6 servicios tecnológicos de asistencia técnica, estos servicios se realizaron a través del programa educativo de Agrobiotecnología, dentro de los servicios prestados se encuentra la venta de plantas de cítricos. A la fecha se cuenta con un acumulado de 55 servicios tecnológicos.

PPEE	Enero-marzo	Abril-junio	Julio-septiembre	Octubre-diciembre	Total acumulado
Agrobiotecnología	32	-	6		38
Metal Mecánica	2	-	-		2
Proceso Alimentarios	15	-	-		15
Total	49	-	6		55



Vivero certificado

3.5 Egresados en el sector laboral.

El seguimiento de egresados se realiza a las tres últimas generaciones de Nivel TSU, a la vigésima cuarta generación, egresada en agosto de 2020, al corte de septiembre de 2020 se observa un 13.33% de colocación en el sector laboral de aquellos egresados que no continuaron con sus estudios, por otro lado se cuenta con un registro del 98.47% de alumnos que siguen con sus estudios al nivel ingeniería.

Seguimiento al Nivel 5B (TSU)

Generación	Cohorte generacional	Matrícula Inicial	No. Egre.	No Egre. Titulados	Trabajan	Trabajan y Estudian	Estudian	trabajan en la región de influencia	No localizados	Otras Act. Distintas a su profesión	% de colocación
22	2016-2018	1163	810	810	41	3	10	17	17	0	5.24%
23	2017-2019	1191	776	776	23	7	710	5	10	0	41.07%
24	2018-2020	1143	721	721	2	4	706	3	0	4	13.33%

* Para sacar el % de colocación se excluyen a los egresados no localizados y a los de continuidad de estudios.



Seguimiento al Nivel 5A (Ingeniería)

En el nivel Ingeniería en la décima generación egresada en abril de 2020, al corte de septiembre de 2020 se observa un 3.92% de colocación en el sector laboral, mientras que la generación 2017-2019 egresada en abril 2019 cuenta con una colocación de 13.53%.

Gen	Cohorte generacional	Matrícula Inicial	No. Egre.	No Egre. Titulados	Trabajan	Trabajan y Estudian	Estudian	trabajan en la región de influencia	No localizados	Otras Act. Distintas a su profesión	% de colocación
8	2016-2018	754	688	680	460	1	0	96	78	3	75.41%
9	2017-2019	729	697	697	87	0	15	27	39	0	13.53%
10	2018-2020	765	717	717	26	2	0	3	53	29	3.92%

* Para sacar el % de colocación se excluyen a los egresados no localizados y a los de continuidad de estudios.

3.6 Bolsa de trabajo

Durante el periodo julio septiembre se contactaron 9 plazas logrando colocar a 8 egresados de diferentes programas educativos, el 88.88% con respecto a las plazas contactadas.

Mes	Egresados Contactados	Egresados Contratados
Julio	3	3
Agosto	4	3
Septiembre	2	2
Subtotal	9	8
Abril	4	2
Mayo	6	4
Junio	1	1
Subtotal	11	7
Enero	7	3
Febrero	2	1
Marzo	4	2
Subtotal	13	6
Total acumulado	33	21

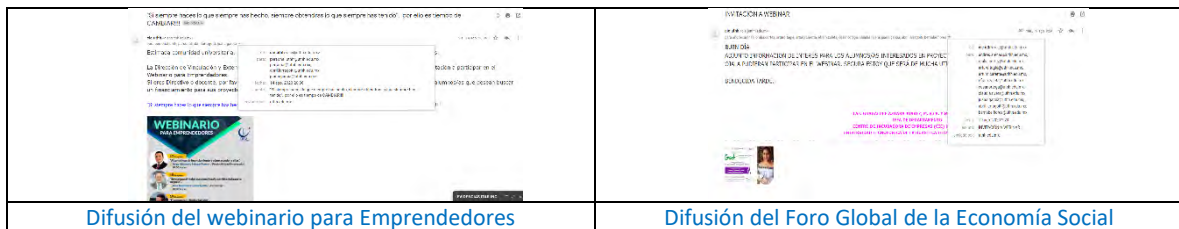
ALUMNOS CONTRATADOS por PPE julio – septiembre 2020		
Carrera	Técnico Superior Universitario	Ingeniería
Gestión de Proyectos		
Contaduría		
Desarrollo e Innovación Empresarial		
Tecnologías de la Información		1
Agrobiotecnología		
Procesos Alimentarios		1
Metal Mecánica		
Civil		3
Gastronomía		3
Mecatrónica		
Subtotal	0	8
Total de alumnos Contratados		8

* Evaluación Institucional (EVIN) Indicador 32 Bolsa de trabajo

3.7 Incubadora CIE-UTHH

La Incubadora de Empresas es un centro de apoyo que brinda asesorías especializadas para evaluar una idea de negocio y lograr que se convierta en una empresa formal, el Centro de Incubación de Empresas de la UTHH, durante el trimestre desarrolló las siguientes actividades:

1.- Difusión de la conferencia virtual webinario para Emprendedores, de la Semana del Emprendedor, del Foro Global de la Economía Social y de la Convocatoria de las Series Mundiales de Innovación.



4. GESTIÓN

4.1 Evaluación Institucional.

Con el propósito de cumplir con la evaluación institucional se dio seguimiento trimestral a las metas establecidas en el Programa Operativo Anual 2020, trimestre julio septiembre.

Se dio seguimiento a las metas de la MIR a través del SIIPPED.

Así como también se dio seguimiento cuatrimestral (mayo agosto 2020) al Programa Operativo Anual de la Coordinación General de Universidades Tecnológicas a través de las cédulas F1 “Desarrollo de procesos”, por otro lado se realizó la evaluación cuatrimestral de actividades por proyectos del POA institucional.

Se llevó a cabo el proceso de evaluación del cuatrimestre mayo - agosto 2020 a los programas educativos, a través de los indicadores establecidos.

Durante el periodo se cumplió con la integración y entrega de la estadística básica del cuatrimestre septiembre – diciembre a través del Sistema Integral de Información (SII) de la CGUTyP, así como con su publicación en la página web institucional.

Actualización de la página web institucional módulo de instrumentos de planeación.

También se atendieron solicitudes de información de la Dirección Técnica y Educación Superior del Estado, de la DGUTyP e internas.

4.2 Sistema de Gestión Integral

En el rubro del Sistema de Gestión Integral se llevaron a cabo las siguientes actividades:

Auditoría Interna en modalidad remota. El equipo auditor interno realizó el ejercicio para verificar el grado de cumplimiento del SGI, con los requisitos de las Normas ISO 9001:2015, ISO 14001:2015 y NMX-R-025-SCFI-2015; de dicha auditoría se identificaron 16 hallazgos: 13 no conformidades y 3 oportunidades de mejora, lo que permitirá continuar con el proceso de la mejora continua dentro del sistema de gestión.

Reunión de revisión por la Dirección. Las/los integrantes del comité del SGI, analizaron los resultados del sistema de gestión integral durante el periodo enero-junio de 2020; para verificar el grado de eficacia y e implementar acciones para promover la mejora continua del sistema de gestión; de dicha reunión se generaron 5 acuerdos que están siendo atendidos por las áreas responsables.

Curso inducción al alumnado de nuevo ingreso. Tuvo como objetivo que el alumnado de nuevo ingreso conozca la importancia de la implementación del Sistema de Gestión Integral (Calidad, Ambiental e Igualdad Laboral), y la forma en que contribuyen al mismo. El curso se impartió a través de un video transmitido por youtube.

Taller para documentar hallazgos. El propósito fue instruir a las/los responsables de atender los hallazgos derivados de auditoría interna Instruir a las/los responsables de atender los hallazgos derivados de la auditoria interna y externa respectivamente en la forma de documentar las acciones correctivas y/o oportunidades de mejora para darles atención de acuerdo a lo establecido en el procedimiento de corrección, acción correctiva y/o oportunidad de mejora.

Difusión de la campaña “Filosofía institucional”. A través de la campaña realizada por medios de comunicación digitales institucionales, se fortaleció la toma de conciencia en la comunidad universitaria de la UTHH del impacto, beneficios y valor que genera la certificación en los sistemas de calidad, ambiental e igualdad laboral y no discriminación; así como para abonar a la mejora de sistema de gestión.

Auditoría de recertificación al SGI (calidad y ambiental). El equipo auditor de la casa certificadora Instituto Mexicano de Certificación y Normalización (IMNC) realizaron el ejercicio de recertificación para: Revisar la eficacia del SG en su totalidad a la vista de los cambios internos, externos su pertinencia y aplicación continua para el alcance de la certificación inicial o previa.

Capacitación “Atención y servicios de calidad de usuario”. El objetivo fue que el personal de Control Escolar, Servicios Bibliotecarios, Servicios Médicos, Psicología y Redes mejore la atención a los usuarios de la UTHH.



Con respecto a las actividades desarrolladas con perspectiva de género, se informa lo siguiente:

Campaña “La Violencia No es una opción”. Objetivo, promover relaciones laborales respetuosas, libre de violencia y discriminación.



Capacitación “Formador de Formadores”. Que las y los enlaces de la unidad de género cuenten con los conocimientos necesarios para poder evaluar al personal que realiza el Diplomado bases teóricas de la Perspectiva de Género.

Difusión de la "Campaña de sensibilización sobre el conocimiento de la Norma Mexicana NMX-R-025-SCFI-2015 en Igualdad Laboral y No Discriminación" (“Sabías qué?”)

Difusión de información a través de correo institucional de: #ContingenciaSinViolencia, #SinViolenciaEsMejor, #ViolenciaDigital, #SemanaMundialDeLaLactanciaMaterna, #Micromachismos, #Racismo

Difusión de la campaña “Violencia contra las mujeres”. Campaña de difusión en el marco del día naranja para erradicar la violencia contra las Mujeres y las Niñas.

Capacitación “Prevención de Violencia Laboral” y “Perspectiva de Género” y Campaña de sensibilización sobre el Distintivo Empresa Familiarmente Responsable (DEFR).

 <p>The screenshot shows an email from 'Planes de la UTH' with the subject 'Actúa y pinta tu día de naranja'. The content includes a message about the 'Día de la Mujer' and a call to action to participate in an activity. There is a small graphic at the bottom of the email.</p>	 <p>The screenshot shows an email from 'Planes de la UTH' with the subject 'Campaña de difusión del Distintivo Empresa Familiarmente Responsable (DEFER)'. The content includes information about the campaign and a call to action to participate. There is a small graphic at the bottom of the email.</p>
<p>Actúa y pinta tu día de naranja</p>	<p>Campaña Distintivo Empresa Familiarmente Responsable (DEFER).</p>

*** Evaluación Institucional (EVIN) Indicador 15 Procesos Certificados**

4.3 Transparencia y acceso a la información pública.

En seguimiento al Portal de Transparencia, la Universidad Tecnológica de la Huasteca Hidalguense como sujeto obligado, continúa con la publicación de los rubros liberados conforme al artículo 70 de la Ley General de Transparencia y acceso a la información pública, en la nueva plataforma de transparencia gubernamental. Cumplir con la ley Federal de Transparencia y Acceso a la Información Pública Gubernamental, alineado a la Ley General de Transparencia y acceso a la información pública, Capítulo II De las obligaciones de transparencia comunes, artículo 70 En la Ley Federal y de la Entidades Federativas se contemplará que los sujetos obligados pongan a disposición del público y mantengan actualizada, en los respectivos medios electrónicos, de acuerdo con sus facultades, atribuciones, funciones u objeto social, según corresponda, la información, por los menos, de los temas, documentos y políticas.

Durante el trimestre en cuestión se participó en dos reuniones de trabajo en las oficinas de la Unidad de Transparencia en Pachuca, Hidalgo con el objeto de entrega de resultados del portal de transparencia estatal en cumplimiento a las 48 fracciones de la Ley de Transparencia y Acceso a la Información Pública para el Estado de Hidalgo del segundo trimestre con un resultado del 99.75%, y recibir recomendaciones para la entrega del tercer trimestre 2020.

Con el objetivo de cumplir con la Ley General de Transparencia y Acceso a la Información Pública Gubernamental, durante el periodo en mención se dio atención a una solicitud de acceso a la información.

Se dio seguimiento al Programa de Calidad Institucional y Mejora Continua en el rubro de flujo de papel y evaluación del programa.

Renovación de vigencia de siete trámites en el Portal Registro Único de Trámites y Servicios de Hidalgo.

4.4 Archivo Institucional

En cumplimiento con la Ley de Archivos del Estado de Hidalgo se realizaron las siguientes actividades:

Se han realizado adecuaciones al Cuadro General de Clasificación Archivística, versión 2019 y 2020 de acuerdo a las observaciones realizadas por el Órgano Rector del Sistema Estatal de Archivos.

Así mismo se informa que se realizaron transferencias primarias al archivo de concentración de la Universidad Tecnológica de la Huasteca Hidalguense y este cuenta con un total 4,540 expedientes transferidos desde el 2009 hasta el mes de septiembre del 2020.

4.5 Sistema de Control Interno Institucional

El Control Interno es un conjunto de medios, mecanismos o procedimientos implementados por los servidores públicos de esta casa de estudios, en el ámbito de sus respectivas competencias, con el propósito de conducir las actividades correspondientes hacia el logro de los objetivos y metas Institucionales; obtener información confiable y oportuna, y cumplir con el marco jurídico aplicable a las mismas.

El Programa de Trabajo de Control Interno (PTCI) 2020 contempla 38 acciones de mejora a realizar, durante el periodo se presentó el reporte trimestral abril junio, el cual presentó el 18.42% con 7 acciones concluidas, 20 en proceso y 11 sin avance.

El Programa de Trabajo de Administración de Riesgos (PTAR) 2020 contempla 29 riesgos y 35 acciones de control, en el trimestre abril junio se cuenta con una avance del 2.86%, con una acción de control concluida, y 34 en proceso.

4.6 Sentencia y/o laudos.

En este rubro se informa que la universidad no cuenta, en el periodo, con sentencias o laudos.

4.7 Personal Académico y Administrativo

La plantilla del personal académico y administrativo en mayo estuvo conformada por 264 trabajadores: 28 mandos medios y superiores, 47 PTC, 99 PA y 90 personal de apoyo en docencia y administración, que corresponde a un 10.60%, 17.80%, 37.5% y 34.10% respectivamente.

Puesto	Administrativo		Académico		Total	
	H	M	H	M	H	M
Rector	1	0	0	0	1	0
Abogado General	1	0	0	0	1	0
Directores	3	1	5	2	8	3
Profesores de Tiempo Completo	0	0	31	16	31	16
Profesores de Asignatura	0	0	45	54	45	54
Jefes de Departamento	6	9	0	0	6	9
Jefe de Taller	0	0	0	0	0	0
Coordinadores	7	11	0	0	7	11
Jefes de Oficina/Ingenieros en sistema	7	5	3	0	10	5
Técnico	5	7	0	0	5	7
Secretarial	2	15	0	0	2	15
Personal de Apoyo	21	7	0	0	21	7
Subtotal	53	55	84	72	137	127
Total	108		156		264	

4.8 Capacitación

Durante el trimestre se otorgó capacitación al personal docente y administrativo, en los cuales se contó con 17 participaciones, de los cuales 14 fue personal que trabaja en la administración y 3 docentes, acumulando un total de 3 horas.

	Hombres	Mujeres	Total
Docente	1	2	3
Administrativo	7	7	14
Total	8	9	17

Fuente: Depto. Recursos Humanos

Desglose del personal capacitado

Capacitación docente

Nombre del Curso	Fecha	Formar y habilitar a profesores como tutores				Enfoques centrados en el aprendizaje.				Total de horas del curso
		PTC		PA		PTC		PA		
		H	M	H	M	H	M	H	M	
Desarrollo de Competencias del Ombudsperson	08/06/2020					1	0	0	2	3
SubTotal						1	0	0	2	
Total						3				3

Fuente: Depto. Recursos Humanos

Capacitación administrativos

Nombre del Curso	Fecha	Número de Participantes		Total de horas del curso
		H	M	
Desarrollo de Competencias del Ombudsperson	08/06/2020	7	7	3
SubTotal		7	7	
Total		14		3

Fuente: Depto. Recursos Humanos

* *Evaluación Institucional (EVIN)* Indicador 25 Capacitación del Personal de la Universidad Tecnológica

4.9 Costo Total del Personal

En este período la inversión en el factor humano resultó de la siguiente manera:

Aplicación del capítulo 1000

CONCEPTO	Enero-Marzo	Abril-Junio	Julio-Septiembre	Oct-Dic	Total
Sueldos	\$11,892,462.38	\$11,523,634.04	\$11,522,053.87		\$34,938,150.29
Prima vacacional y dominical	\$0.00	\$893,196.12	\$840,741.92		\$1,733,938.04
Gratificación anual	\$0.00	\$1,734,463.72	\$1,637,919.22		\$3,372,382.94
Prestaciones de seguridad social	\$1,861,391.23	\$2,543,404.61	\$1,785,820.14		\$6,190,615.98
Prestaciones establecidas por condiciones generales de trabajo	\$958,599.95	\$909,943.34	\$915,338.81		\$2,783,882.10
Total	\$14,712,453.56	\$17,604,641.83	\$16,701,873.96	\$0.00	\$49,018,969.35

Fuente: Dirección de Administración y Finanzas

4.10 Fuentes de financiamiento

Refiere a la utilización racional y efectiva de los subsidios de operación e inversión ministrados a la Universidad, con el fin de cumplir con los objetivos institucionales en un marco de simplificación de procedimientos, disciplina presupuestal y racionalización de los gastos de operación, correspondiente al período referido, se desglosa de la siguiente manera:

Estructuras de subsidios julio - septiembre 2020

Subsidios de operación	Estimado	Ampliación	Reducción	Modificado	Ministrado	Diferencia
Estatal:	\$9,705,815.00	\$0.00	\$0.00	\$9,705,815.00	\$11,963,304.20	\$2,257,489.20
Federal:	\$9,705,815.00	\$0.00	\$0.00	\$9,705,815.00	\$11,515,737.00	\$1,809,922.00
Total:	\$19,411,630.00	\$0.00	\$0.00	\$19,411,630.00	\$23,479,041.20	\$4,067,411.20

Subsidio Estatal

MES	PROGRAMADO	RECAUDADO	FECHA
Enero	\$3,235,271.66	\$2,522,648.00	31/01/2020
Febrero	\$3,235,271.67	\$3,011,304.00	28/02/2020
Marzo	\$3,235,271.67	\$3,072,867.00	31/03/2020
Abril	\$3,235,271.66	\$3,468,017.00	30/04/2020
Mayo	\$3,235,271.67	\$3,400,205.20	31/05/2020
Junio	\$3,235,271.67	\$3,225,059.00	30/06/2020
Julio	\$3,235,271.66	\$0.00	-
Agosto	\$3,235,271.67	\$6,861,810.00	31/08/2020
Septiembre	\$3,235,271.67	\$5,101,494.20	30/09/2020
Octubre	\$3,235,271.66		
Noviembre	\$3,235,271.67		
Diciembre	\$3,235,271.67		
ACUMULADO	38,823,260.00	30,663,404.40	

*Fuente: Depto. de Presupuesto y Programación.

Subsidio Federal

MES	PROGRAMADO	RECAUDADO	FECHA
Enero	\$3,235,271.66	\$0.00	-
Febrero	\$3,235,271.67	\$0.00	-
Marzo	\$3,235,271.67	\$6,214,226.00	31/03/2020
Abril	\$3,235,271.66	\$6,214,226.00	30/04/2020
Mayo	\$3,235,271.67	\$3,107,113.00	31/05/2020
Junio	\$3,235,271.67	\$3,107,113.00	30/06/2020
Julio	\$3,235,271.66	\$3,838,579.00	31/07/2020
Agosto	\$3,235,271.67	\$3,838,579.00	31/08/2020
Septiembre	\$3,235,271.67	\$3,838,579.00	30/09/2020
Octubre	\$3,235,271.66		
Noviembre	\$3,235,271.67		
Diciembre	\$3,235,271.67		
ACUMULADO	38,823,260.00	30,158,415.00	

*Fuente: Depto. de Presupuesto y Programación.

4.11 Composición de los ingresos propios y programas especiales

INGRESOS	3ER. TRIMESTRE				DIFERENCIA MODIFICADO & RECAUDADO
	INGRESO ESTIMADO	INGRESO MODIFICADO	INGRESO DEVENGADO	INGRESO RECAUDADO	
INGRESOS POR VENTA DE BIENES Y PRESTACIÓN DE SERVICIOS	\$7,157,009.00	\$7,157,009.00	\$6,811,781.01	\$6,811,781.01	-345,227.99
Inscripción Técnico Superior Universitario	\$1,488,960.00	\$1,488,960.00	\$1,336,086.28	\$1,336,086.28	-\$152,873.72
Inscripción nivel Licenciatura	\$927,498.00	\$927,498.00	\$941,972.86	\$941,972.86	\$14,474.86
Reinscripción Técnico Superior Universitario	\$1,011,252.00	\$1,011,252.00	\$1,114,021.48	\$1,114,021.48	\$102,769.48
Reinscripción nivel Licenciatura	\$940,940.00	\$940,940.00	\$935,956.00	\$935,956.00	-\$4,984.00
Examen de ingreso a la educación superior	\$0.00	\$0.00	\$135,781.14	\$135,781.14	\$135,781.14
Examen extraordinario	\$398,090.00	\$398,090.00	\$230,510.54	\$230,510.54	-\$167,579.46
Examen general de egreso de Técnico Superior Universitario	\$335,688.00	\$335,688.00	\$317,064.57	\$317,064.57	-\$18,623.43
Duplicado de certificado de estudios	\$569.00	\$569.00	\$0.00	\$0.00	-\$569.00
Constancia escolar	\$21,715.00	\$21,715.00	\$10,543.52	\$10,543.52	-\$11,171.48
Constancia de no adeudos	\$3,413.00	\$3,413.00	\$813.02	\$813.02	-\$2,599.98
Reposición de carta de presentación de estancia y estadía	\$414.00	\$414.00	\$0.00	\$0.00	-\$414.00
Credencial de identificación escolar	\$186,120.00	\$186,120.00	\$183,680.00	\$183,680.00	-\$2,440.00
Protocolo de Titulación	\$255,500.00	\$255,500.00	\$258,250.24	\$258,250.24	\$2,750.24
Titulación	\$452,892.00	\$452,892.00	\$442,891.12	\$442,891.12	-\$10,000.88
Derecho por la validación electrónica de título profesional mediante medidas de seguridad (timbre holograma)	\$61,678.00	\$61,678.00	\$62,379.84	\$62,379.84	\$701.84
Expedición de registro estatal	\$246,711.00	\$246,711.00	\$249,519.36	\$249,519.36	\$2,808.36
Servicio de Educación Continua Básico A	\$21,714.00	\$21,714.00	\$0.00	\$0.00	-\$21,714.00

Universidad Tecnológica de la Huasteca Hidalguense
Informe de actividades julio septiembre 2020

Servicio de Educación Continua Intermedio A	\$11,374.00	\$11,374.00	\$0.00	\$0.00	-\$11,374.00
Consultoría y estudio Tipo IV	\$47,977.00	\$47,977.00	\$0.00	\$0.00	-\$47,977.00
Reposición de credencial	\$3,723.00	\$3,723.00	\$0.00	\$0.00	-\$3,723.00
Seguro estudiantil contra accidentes	\$635,093.00	\$635,093.00	\$592,311.04	\$592,311.04	-\$42,781.96
Ácidos húmicos	\$62.00	\$62.00	\$0.00	\$0.00	-\$62.00
Planta certificada de cítricos	\$54,285.00	\$54,285.00	\$0.00	\$0.00	-\$54,285.00
Lombricomposta	\$414.00	\$414.00	\$0.00	\$0.00	-\$414.00
Afinación con sistema de fuel injection	\$414.00	\$414.00	\$0.00	\$0.00	-\$414.00
Análisis de agua para determinar el Ph a 25 °C	\$256.00	\$256.00	\$0.00	\$0.00	-\$256.00
Análisis de agua para determinar la cantidad de cloro	\$268.00	\$268.00	\$0.00	\$0.00	-\$268.00
Análisis de agua para determinar la dureza total como CaCo3(ppm)	\$310.00	\$310.00	\$0.00	\$0.00	-\$310.00
Análisis de agua para determinar la turbidez	\$268.00	\$268.00	\$0.00	\$0.00	-\$268.00
Análisis de agua	\$930.00	\$930.00	\$0.00	\$0.00	-\$930.00
Análisis de alimentos para determinar el Ph	\$212.00	\$212.00	\$0.00	\$0.00	-\$212.00
Análisis de alimentos para determinar la cantidad de acidez presente en el alimento	\$235.00	\$235.00	\$0.00	\$0.00	-\$235.00
Análisis de alimentos para determinar la cantidad de azúcar (°Brix)	\$244.00	\$244.00	\$0.00	\$0.00	-\$244.00
Análisis de suelo	\$1,344.00	\$1,344.00	\$0.00	\$0.00	-\$1,344.00
Análisis Microbiológicos: Totales (NMP/100 ml.) y Coliformes fecales (NMP/100ml.)	\$1,893.00	\$1,893.00	\$0.00	\$0.00	-\$1,893.00
Análisis para determinar la cantidad de nutrientes en un alimento y representarlos en una tabla nutrimental	\$651.00	\$651.00	\$0.00	\$0.00	-\$651.00
Aportación mensual de cafetería	\$23,886.00	\$23,886.00	\$0.00	\$0.00	-\$23,886.00

Universidad Tecnológica de la Huasteca Hidalguense
Informe de actividades julio septiembre 2020

Aportación mensual de papelería y/o fotocopiado	\$15,510.00	\$15,510.00	\$0.00	\$0.00	-\$15,510.00
Cambio de amortiguadores con tracción delantera	\$259.00	\$259.00	\$0.00	\$0.00	-\$259.00
Cambio de amortiguadores con tracción trasera	\$103.00	\$103.00	\$0.00	\$0.00	-\$103.00
Cambio de balatas (C/Rueda)	\$83.00	\$83.00	\$0.00	\$0.00	-\$83.00
Cambio de bomba de agua	\$362.00	\$362.00	\$0.00	\$0.00	-\$362.00
Cambio de galleta de escape	\$155.00	\$155.00	\$0.00	\$0.00	-\$155.00
Cambio de partes de suspensión	\$207.00	\$207.00	\$0.00	\$0.00	-\$207.00
Corte de tubo y lámina hasta calibre 16	\$21.00	\$21.00	\$0.00	\$0.00	-\$21.00
Determinación de Vitamina C presente en el alimento	\$142.00	\$142.00	\$0.00	\$0.00	-\$142.00
Determinación del contenido de azúcares reductores en alimentos	\$87.00	\$87.00	\$0.00	\$0.00	-\$87.00
Doble de lámina calibre 16	\$21.00	\$21.00	\$0.00	\$0.00	-\$21.00
Empacado al vacío de productos alimenticios	\$77.00	\$77.00	\$0.00	\$0.00	-\$77.00
Engrasado de Juntas Homocinéticas (C/U)	\$207.00	\$207.00	\$0.00	\$0.00	-\$207.00
Fruta (4)	\$496.00	\$496.00	\$0.00	\$0.00	-\$496.00
Pie de cría de lombriz (eisenia andrei)	\$879.00	\$879.00	\$0.00	\$0.00	-\$879.00
Prueba de porcentaje de cenizas	\$261.00	\$261.00	\$0.00	\$0.00	-\$261.00
Semilla de hongo seta	\$41.00	\$41.00	\$0.00	\$0.00	-\$41.00
Soldadura electrodos a 3/16	\$93.00	\$93.00	\$0.00	\$0.00	-\$93.00
Soldadura por puntos	\$10.00	\$10.00	\$0.00	\$0.00	-\$10.00
Taladrado de piezas	\$72.00	\$72.00	\$0.00	\$0.00	-\$72.00
Torneado de piezas	\$155.00	\$155.00	\$0.00	\$0.00	-\$155.00
Cuota por devolución extemporánea de acervo bibliográfico por día	\$775.00	\$775.00	\$0.00	\$0.00	-\$775.00
TOTAL	\$7,157,009.00	\$7,157,009.00	\$6,811,781.01	\$6,811,781.01	-\$345,227.99

*Fuente: Depto. de Presupuesto y Programación.

4.12 Seguimiento Programático Presupuestal de Programas Especiales Ejercicios Anteriores

PROYECTO	PRESUPUESTADO	RECAUDADO	EJERCIDO
Facut 2009 Nivel 5-A	\$2,175,574.00	\$2,175,574.00	\$1,896,839.37
Promep 2010	\$958,418.00	\$958,418.00	\$888,920.09
Promep 2011	\$1,197,245.00	\$1,197,245.00	\$1,184,143.67
Promep 2012	\$1,212,126.00	\$1,212,126.00	\$1,146,405.58
Promep 2013	\$792,937.00	\$792,937.00	\$762,972.52
Prodep 2014	\$2,137,926.00	\$2,137,926.00	\$1,920,659.08
Profocie 2015	\$3,717,672.00	\$3,717,672.00	\$3,717,138.05
Prodep 2015	\$665,786.00	\$665,786.00	\$610,565.92
PROIN	\$504,438.50	\$3,717,672.00	\$0.00
Reglamento de Becas	\$19,095.00	\$19,095.00	\$19,095.00
PRODEP	\$310,000.00	\$310,000.00	\$0.00
PFCE	\$310,103.00	\$310,103.00	\$0.00
Total	14,001,320.50	17,214,554.00	12,146,739.28

*Fuente: Depto. de Presupuesto y Programación.

4.13 Seguimiento Programático Presupuestal de Programas Especiales 2020

PROYECTO	PRESUPUESTADO	RECAUDADO	EJERCIDO
FORTALECIMIENTO DE LA CALIDAD EDUCATIVA	\$2,813,862.19	\$2,813,862.19	\$0.00
ACTUALIZACION Y MODERNIZACION DE EQUIPO DE COMPUTO	\$2,013,202.82	\$2,013,202.82	\$0.00
Total	4,827,065.01	4,827,065.01	0.00

4.14 Aplicación de ingresos propios julio septiembre 2020

Capítulos	Autorizado	Ejercido Enero - Marzo	Ejercido Abril - Junio	Ejercido Julio - Septiembre	Ejercido Octubre - Noviembre	Total Ejercido	%
	Modificado						
1000	\$3,699,447.00	\$145,436.06	\$171,304.77	\$176,608.79		\$493,349.62	13.34%
2000	\$2,197,581.00	\$342,604.83	\$203,232.23	\$326,822.58		\$872,659.64	39.71%
3000	\$10,074,762.00	\$839,489.41	\$1,122,491.64	\$1,164,005.71		\$3,125,986.76	31.03%
4000	\$540,912.00	\$47,632.80	\$50,260.63	\$25,200.00		\$123,093.43	22.76%
5000	\$760,142.00	\$0.00	\$94,110.00	\$164,109.97		\$258,219.97	33.97%
SUMAS	\$17,272,844.00	\$1,375,163.10	\$1,641,399.27	\$1,856,747.05	\$0.00	\$4,873,309.42	28.21%

*Fuente: Depto. de Presupuesto y Programación.

* *Evaluación Institucional (EVIN)* Indicador 27 Ingresos Propios Captados Indicador 28 Distribución de los servicios y estudios tecnológicos prestados e ingresos por este rubro

4.15 Indicadores del costo de operación por carreras y por alumnos al mes de septiembre

Carreras	No. Alumnos	Costo por carrera	Costo promedio por alumno
Civil	552	\$9,808,634.86	\$17,769.27
Agrobiotecnología	93	\$1,652,541.74	\$17,769.27
Mecatrónica	243	\$4,317,931.65	\$17,769.27
Metal Mecánica	422	\$7,498,630.27	\$17,769.27
Procesos Alimentarios	157	\$2,789,774.77	\$17,769.27
Desarrollo y Gestión de Software	311	\$5,526,241.74	\$17,769.27
Contaduría	676	\$12,012,023.85	\$17,769.27
Gastronomía	458	\$8,138,323.85	\$17,769.27
Gestión de Negocios y Proyectos	136	\$2,416,620.18	\$17,769.27
Innovación de Negocios y Mercadotecnia	359	\$6,379,166.51	\$17,769.27
Total	3407	\$60,539,889.43	\$17,769.27

*Fuente: Depto. de Presupuesto y Programación.

* Evaluación Institucional (EVIN) **Indicador 12 Costo por alumno**

4.16 Análisis presupuestal de operación

SUBSIDIO FEDERAL, ESTATAL E INGRESOS PROPIOS

Capítulo	Total Autorizado	Ejercido Enero-Marzo	Ejercido Abril-Junio	Ejercido Julio – Septiembre	Ejercido Octubre- Diciembre	Total	Disponible	%
						Ejercido		
1000	\$70,006,585.00	\$14,526,788.49	\$16,900,161.68	\$17,405,789.52		\$48,832,739.69	\$21,173,845.31	30.25%
2000	\$5,340,077.00	\$601,184.89	\$1,174,072.36	\$1,648,337.57		\$3,423,594.82	\$1,916,482.18	35.89%
3000	\$18,271,648.00	\$2,311,641.86	\$2,284,125.04	\$2,990,798.96		\$7,586,565.86	\$10,685,082.14	58.48%
4000	\$540,912.00	\$47,632.80	\$50,260.63	\$25,200.00		\$123,093.43	\$417,818.57	77.24%
5000	\$760,142.00	\$0.00	\$94,110.00	\$164,109.97		\$258,219.97	\$501,922.03	66.03%
SUMAS	\$94,919,364.00	\$17,487,248.04	\$20,502,729.71	\$22,234,236.02	\$0.00	\$60,224,213.77	\$34,695,150.23	36.55%

*Fuente: Depto. de Presupuesto y Programación.

SUBSIDIO FEDERAL Y ESTATAL

Capítulo	Total Autorizado	Ejercido Enero- Marzo	Ejercido Abril- Junio	Ejercido Julio – Septiembre	Ejercido Octubre- Diciembre	Total	Disponible	%
						Ejercido		
1000	\$66,307,138.00	\$14,381,352.43	\$16,728,856.91	\$17,229,180.73		\$48,339,390.07	\$17,967,747.93	27.10%
2000	\$3,142,496.00	\$258,580.06	\$970,840.13	\$1,321,514.99		\$2,550,935.18	\$591,560.82	18.82%
3000	\$8,196,886.00	\$1,472,152.45	\$1,161,633.40	\$1,826,793.25		\$4,460,579.10	\$3,736,306.90	45.58%
SUMAS	\$77,646,520.00	\$16,112,084.94	\$18,861,330.44	\$20,377,488.97	\$0.00	\$55,350,904.35	\$22,295,615.65	28.71%

*Fuente: Depto. de Presupuesto y Programación.

* Evaluación Institucional (EVIN) **Indicador 11 Presupuesto ejercido**

5. ACTIVIDADES EXTRAORDINARIAS.

Auditoría de Recertificación al Sistema de Gestión Integral

Se llevó a cabo la Auditoría de Recertificación al Sistema de Gestión Integral de la UTHH en modalidad remota, con la participación del equipo auditor del Instituto Mexicano de Normalización y Certificación; el propósito de esta auditoría fue revisar la eficacia, el desempeño de procesos, los cambios significativos y la operación del sistema para el logro de la política y los objetivos de la Organización, de conformidad con los requisitos de las normas ISO 9001:2015 e ISO 14001:2015.



Ceremonia Inaugural del Ciclo Escolar 2020-2021 en Modalidad Virtual

Se lleva a cabo la Ceremonia Inaugural del Ciclo Escolar 2020-2021 con la presencia del Secretario de Educación Pública de Hidalgo, el Subsecretario de Educación Media Superior y Superior, el Director General de Educación Superior, invitados especiales, personal directivo, docente, administrativo y de apoyo. Dicha ceremonia se llevó a cabo vía remota a través de la plataforma Google Meet y Facebook Live derivado de la contingencia sanitaria COVID 19. El rector de esta casa de estudios dio la bienvenida al alumnado de nuevo ingreso y reingreso agradeciendo a los nuevos integrantes por haber confiado en la Universidad Tecnológica de la Huasteca Hidalguense para su formación profesional.



Reunión Ordinaria del Consejo de Vinculación y Pertinencia

Se llevó a cabo la primera reunión ordinaria del año 2020 del Consejo de Vinculación y Pertinencia de la Universidad Tecnológica de la Huasteca Hidalguense (UTHH).

Durante la reunión se presentaron las actividades desarrolladas durante el primer trimestre del año que corresponden a los cinco ejes estratégicos que rigen a la UTHH: 1) Docencia, 2) Difusión y extensión universitaria, 3) Vinculación, 4) Gestión y 5) Actividades extraordinarias.



6. ACTIVIDADES DE LOS PROGRAMAS EDUCATIVOS

Proyecto Académico

Programa Educativo	Nombre de la actividad	Objetivo
Agrobiotecnología	Determinación de los costos de producción del maíz	Determinar los costos de producción del cultivo de maíz.

Conferencias (impartida)

Programa Educativo	Nombre de la actividad	Objetivo
Contaduría	Herramientas para la solución de problemas empresariales	Proporcionar información sobre la implementación de herramientas de calidad como medio de mejora en las micro y pequeñas empresas

Conferencia (asistencia)

Programa Educativo	Nombre de la actividad	Objetivo
Agrobiotecnología	Inversión rural para una recuperación incluyente pos-COVID-19	La eficacia de las inversiones públicas y privadas destinadas a promover la reactivación de la agricultura, los sistemas alimentarios y otras actividades económicas rurales.
	Reducir la pobreza rural: una agenda transformadora Post Covid por FAO.	Se abordaron estrategias de desarrollo agrícola para la producción sostenible y seguridad alimentaria ante el COVID -19
	“Innovación en el siglo XXI”, impartido por la COPARMEX.	En la cual se resaltó sobre la necesidad de actualizarse y modernizarse de acuerdo a la cuarta revolución industrial, la era robótica.
	Pesquisas y desenvolvimiento en América Latina. Conferencia impartida por Springer Nature	Estrategias para el quehacer científico y su divulgación
	Recuperación con transformación climática y ambiental: contribuciones de la alimentación y la agricultura.	Identificar opciones de políticas públicas ligadas a la alimentación y la agricultura que contribuyan a una recuperación de la crisis económica y social causada por la pandemia, con transformación climática y ambiental.

Procesos Alimentarios	El nuevo etiquetado nutrimental en México: los retos que representa para la industria alimentaria"	Conocer las nueva normatividad en el etiquetado nutrimental de alimentos en México.
	Conferencia virtual denominada SARS-Cov-2. Algunas consideraciones biológicas	Comprender el proceso bioquímico del agente etiológico que causa la enfermedad SARS-Cov2
	"El sentido de la investigación científica: con Andrés Couve, director del Instituto de Neurociencia Biomédica de la U. de Chile.	Una reflexión sobre el impacto y el valor de la ciencia para la transformación de la vida
	Desafío maestro cervecero: proceso general de elaboración de cerveza.	Explicar parte del proceso de elaboración de cerveza.
	Escuela Cervecera.- Live 01 - Crea tu marca de cerveza artesanal - DMC	Bases para crear tu marca de cerveza.
	Buenas prácticas para un regreso sano Y SEGURO	Proporcionar información y servicios para un regreso sano y seguro. (instituto mexicano de normalización y certificación IMNC)
	Escuela Cervecera.- Live 02- Elige los estilos de tu cervecería.	Dar a conocer los estilos de las cervezas

Congresos/Simposio (participación)

Programa Educativo	Nombre de la actividad	Objetivo
Contaduría	Publicación de memoria de Congreso Internacional de Investigación e Innovación 2020 Modalidad virtual (Cortazar Guanajuato)	Lograr que los resultados de investigación a través de la ponencia "Factor capital humano en la competitividad de las tiendas Misceláneas en Huejutla" se publique en una memoria de congreso.
Gastronomía	Foro nacional de turismo. Participación mesa de trabajo virtual etnoturismo con la ponencia La viejada: herencia viva de los días de muertos de Tempoal Veracruz. Organizada por la Universidad Tecnológica de Calakmul, Campeche. A través la página de Facebook oficial de la UT de Calakmul, Campeche.	Dar a conocer las tradiciones de nuestras regiones y así poder rescatar las herencias dejadas por nuestros ancestros.
	Foro Nacional de turismo, mesa de trabajo Turismo Gastronómico Nombre de la ponencia "Rescatando tradiciones culinarias, una ventana hacia los vestigios de nuestra cultura gastronómica (Municipio Xochiatipan,Hidalgo)".	Contribuir y fortalecer el turismo nacional a partir de análisis de su situación actual y perspectivas futuras, para el desarrollo estratégico.

Congresos/Simposio (asistencia)

Programa Educativo	Nombre de la actividad	Objetivo
Gastronomía	Ciclo de conferencias tipo Webinar denominado "Semana del emprendedor".	Recibir capacitación, experiencias personales y consejos sobre la implementación de nuevas empresas y la vida de un emprendedor.
	Seminario Internacional Chile y México unidos por la gastronomía. Seminario transmitido por medio de la plataforma Zoom. Invitación a Universidades Tecnológicas de la República Mexicana, a través de la Universidad Tecnológica de Cancún y Santo Tomás Chile.	Conocer las diferentes cocinas por regiones de México y Chile, antecedentes históricos, técnicas culinarias y métodos de cocción empleados en las diferentes regiones ya mencionadas.
Procesos Alimentarios	Foro de Investigación de las UTyP	Analizar sobre la creación, gestión y pertinencia de los Cuerpos Académicos de las UTyP y del trabajo investigativo de orden científico, tecnológico y humanista que llevan a cabo, para resaltar su relevancia, fortalecimiento y la importancia de estos.

Cursos/talleres (impartido)

Programa Educativo	Nombre de la actividad	Objetivo
Procesos Alimentarios	Capacitación sobre los requerimientos de la Auditoría interna.	Capacitación

Cursos/talleres (asistencia)

Programa Educativo	Nombre de la actividad	Objetivo
Agrobiotecnología	Esquema fiscal y patrimonial	Conocer las diferentes figuras jurídicas que se tienen para darse de alta en el SAT, cuando se establece una empresa
	Ecommerce y redes sociales	Conocer cómo utilizar las redes sociales para hacer crecer tu negocio

	Innovación en el Siglo XXI	Conocer las estrategias para innovar para la generación de nuevas tecnologías
	Curso de E-Learning	Conocer las estrategias para preparar clases en línea
	Curso ApoweRec	Aprender el uso de herramientas de vídeo, para la preparación de clases en línea
	Curso Socrative	Aprender técnicas de evaluación en línea
Contaduría	Planeación y Google Classroom	Aprender el manejo de la herramienta "Planeación y Google Classroom" para implementarla como herramienta didáctica dentro de la función docente.
	ApowerRec	Aprender el manejo de la herramienta "ApowerRec" para implementarla como herramienta didáctica dentro de la función docente
	Screenapp	Aprender el manejo de la herramienta "Screenapp" para implementarla como herramienta didáctica dentro de la función docente
	Socrative	Aprender el manejo de la herramienta "Socrative" para implementarla como herramienta didáctica dentro de la función docente
	Diseño Instruccional E-learning	Aprender el manejo de la herramienta "Diseño Instruccional E-learning" como herramienta didáctica dentro de la función docente
	Powtoon	Aprender el manejo de la herramienta "Powtoon" para implementarla como herramienta didáctica dentro de la función docente.
	Google Classroom	Aprender el manejo de la herramienta "Google Classroom" para implementarla como herramienta didáctica dentro de la función docente.
Gastronomía	Curso que lleva como nombre "Mesero".	Recibir la capacitación necesaria para poder desempeñarse como Mesero en cualquier establecimiento dedicado a la venta de Alimentos y bebidas.

	<p>Estrategias del pensamiento crítico. Curso impartido por la Universidad Virtual y a Distancia de las Américas, a través de su página oficial. Curso impartido por la Universidad del Claustro de Sor Juana, a través del link http://www.mexicox.gob.mx/</p>	<p>El objetivo principal es coadyuvar a transformar la práctica docente, de manera tal que permita fortalecer en los estudiantes las habilidades de pensamiento crítico, al tiempo que aprenden los contenidos previstos en las diferentes asignaturas.</p>
	<p>Los vinos mexicanos: historia, actualidad y perspectivas.</p>	<p>Conocer la historia del vino en México, los aspectos técnicos de la viticultura y vinificación, así como la metodología de la cata, los tipos de vino, y el servicio y maridaje de los vinos.</p>
	<p>Herramientas de trabajo para la nueva modalidad de trabajo en casa, presentando los siguientes programas: "Socrative" "Educaplay Y Genially" "Powtoon" "Google Classroom" "Taller de Diseño Instruccional E-Learning" "ApowerRec" "ScreenApp"</p> <p>Curso impartido por medio de Google Classroom y Meet.</p>	<p>Aprender a utilizar herramientas didácticas de Tic's, respecto a la utilización significativa de herramientas tecnológicas para el apoyo a los procesos de enseñanza y aprendizaje.</p>
Procesos Alimentarios	<p>Metodologías de Evaluación de Cadenas Agroalimentarias. Instituto Interamericano de Cooperación para la Agricultura.</p>	<p>Mostrar una metodología para la evaluación de cadenas agroalimentarias que sea eficiente y otorgue buenos resultados en proyectos productivos.</p>
	<p>Metodologías de Evaluación de Cadenas Agroalimentarias.</p>	<p>Dar herramientas e información para el cultivo de huertos urbanos.</p>
	<p>Webinar: Alternativas de financiamiento y como acceder a ellas.</p>	<p>Conocer las alternativas de financiamiento.</p>
	<p>Webinar: Seleccionar el mejor esquema de fiscal y patrimonial para tu negocio</p>	<p>Seleccionar el mejor esquema de fiscal y patrimonial para tu negocio.</p>
	<p>Webinar: E-Commerce y Redes Sociales</p>	<p>Conocer el E-Commerce y Redes Sociales</p>
	<p>Webinar: Innovaciones en tiempos de COVID-19</p>	<p>Conocer las Innovaciones en tiempos de COVID-19.</p>
	<p>Webinar: Innovación en el siglo XXI.</p>	<p>Establecer los procesos de Innovación en el siglo XXI.</p>
	<p>Taller de capacitación "Respuestas ante emergencias"</p>	<p>Se instruyo a las brigadas internas y de esta forma proteger al alumnado y personal ante la</p>

		eventualidad de un desastre provocado por agentes naturales o humanos.
	Poscosecha y Buenas Prácticas de Producción orientadas a la Agricultura Familiar. Instituto Interamericano de Cooperación para la Agricultura.	Mostrar como son y cómo se llevan a cabo las buenas prácticas de producción para la agricultura familiar.
	Se participó en la capacitación para auditores internos sobre la norma ISO9011, impartida por IMNC.	Capacitación
	Se participó en la capacitación sobre interpretación de la norma ISO9001, impartida por IMNC	Capacitación
	Se participó en la capacitación para el uso de plataforma de google.	Capacitación
	Se participó en el II Foro Internacional sobre Calidad de la Educación Superior	Capacitación
	Distancia organizado por UTEL Universidad en colaboración con el Instituto Latinoamericano y del Caribe de Calidad en Educación Superior a Distancia CALED y el Consorcio Red de Educación a Distancia CREAD,	Capacitación
	Se asistió a webinar impartido por personal de IMNC por medio de la plataforma zoom, esta platica fue sobre: "Impacto del nuevo entorno laboral durante la pandemia y sus afecciones a la igualdad laboral".	Capacitación

Otros

Programa Educativo	Nombre de la actividad	objetivo
Agrobiotecnología	Foro Jóvenes Hidalgo 2020	Plantear ideas para el plan estatal de desarrollo.
	Foro de investigación de las UTyP	Dar a conocer los avances de los cuerpos académicos consolidados y conocer las estrategias para que otros cuerpos se consoliden.
Civil	Realización de videos para las clases virtuales	Proveer un espacio educativo con los alumnos y puedan desarrollar sus actividades académicas y de investigación, encontrando en estos entornos una comunidad propia en donde puedan comunicarse mediante el uso de herramientas de soporte y faciliten sus procesos de

		enseñanza aprendizaje a través de la red.
Contaduría	Reunión con docentes de la Universidad Tecnológica de Altamira	El cuerpo académico de Contaduría y Administración Empresarial se reunió de manera virtual con docentes de la Universidad Tecnológica de Altamira, con la finalidad de compartirles sobre los trabajos realizados y que han servido para obtener el grado de Cuerpo Académico en Consolidación.
	Verificación de obligaciones de transparencia	Verificar el cumplimiento de las obligaciones de transparencia del municipio de Huautla Hidalgo, con la finalidad de dar a conocer el resultado.
	Observatorio Ciudadano	Verificación trimestral 2020, a las 48 obligaciones de transparencia a municipios, en la Plataforma Nacional de Transparencia de los municipios de, San Felipe Orizatlan, Tepehuacan de Guerrero, Tlanchinol, Huautla, Huejutla y Jaltocan, correspondiente a la información del segundo trimestre 2020, asimismo, entrega de informe de resultados derivado de la verificación de las 48 fracciones, a la Directora de Políticas de Transparencia de la Dirección General de Políticas de Transparencia y Unidad de Transparencia del Poder Ejecutivo.
	Concurso de Transparencia en Corto a Nivel Estatal	Promover la participación de los Jóvenes en las prácticas de Vigilancia de Transparencia y Rendición de Cuentas de los Recursos Públicos.
	Foro de Investigación de las UTyP, con la participación de Rectoras, Rectores, y Cuerpos Académicos Consolidados de las Universidades Tecnológicas y Politécnicas	Analizar las actividades de los cuerpos académicos de otros estados.
	Reunión Regional de la Zona V Centro Sur de la ANFECA	Reunión Regional de La Zona Centro Sur de la Asociación Nacional de Facultades y Escuelas de Contaduría y Administración, donde se presentaron los trabajos realizados por las

		diferentes comisiones de dicha asociación
Procesos Alimentarios	“Foro de Investigación de las Universidades Tecnológicas y Politécnicas”, donde se trataron asuntos relacionados con los Cuerpos Académicos, su estatus y los requisitos que estos deben cumplir para irse consolidando poco a poco.	Capacitación y conocer el estatus de los diferentes cuerpos académicos.
Tecnologías de la Información	Seguimiento a acreditaciones de lo PPEE de TSU en TI e Ing. en TI y Mecatrónica.	Reunión de trabajo para seguimiento y mantener la operación de las actividades académicas.

1. DOCENCIA

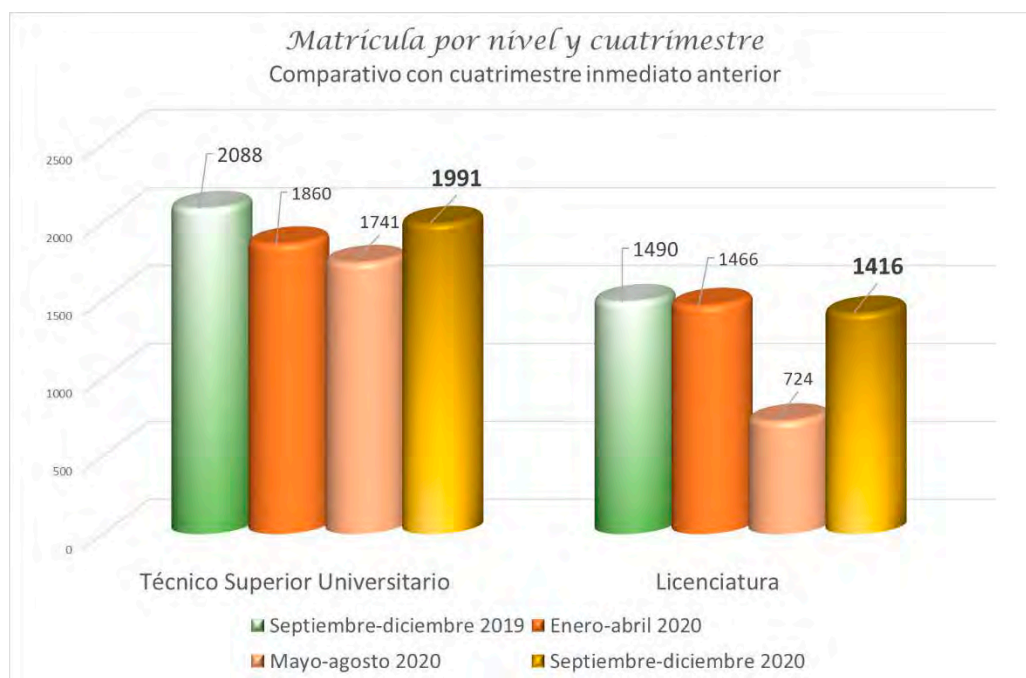
1.1 Matrícula

Matrícula cuatrimestre septiembre – diciembre 2020.

Al inicio del cuatrimestre septiembre – diciembre se contó con una matrícula de 3,407 estudiantes, 1,991 de TSU y 1,416 de Licenciatura. La matrícula por género estuvo compuesta por 1,978 hombres y 1,429 mujeres que corresponde a un 58% y 42% respectivamente.

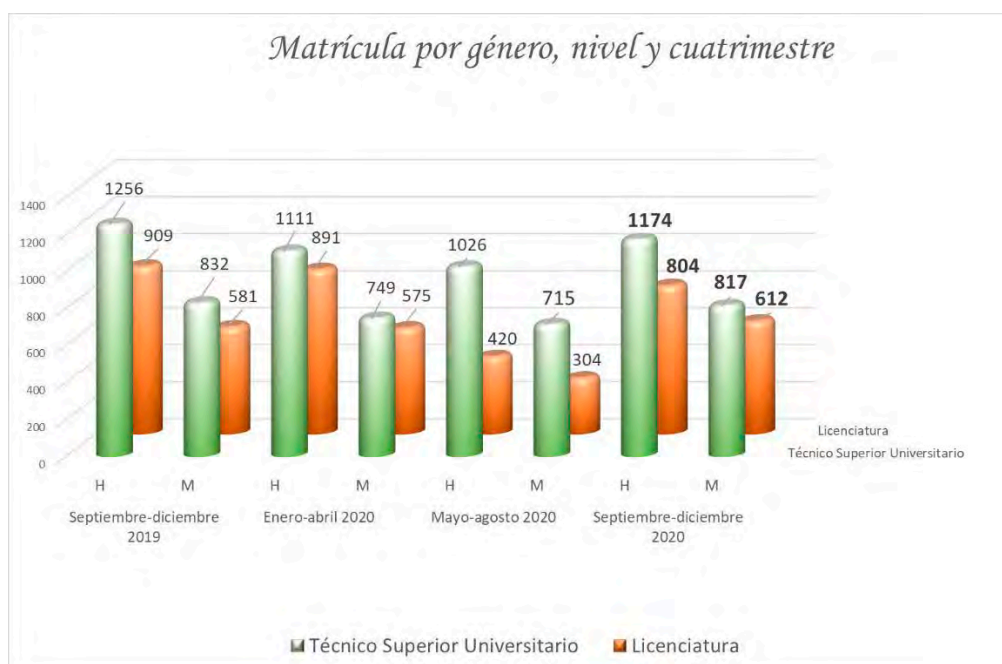
Matrícula por nivel educativo.

	Septiembre-diciembre 2019	Enero-abril 2020	Mayo-agosto 2020	Septiembre-diciembre 2020
TSU	2088	1860	1741	1991
Licenciatura	1490	1466	724	1416
Total	3,578	3,326	2,465	3,407



Matrícula por género

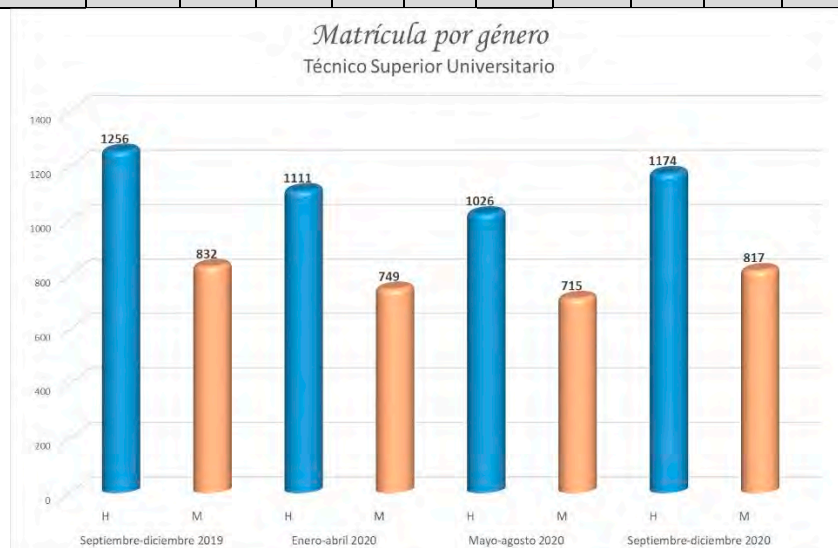
	Septiembre-diciembre 2019		Enero-abril 2020		Mayo-agosto 2020		Septiembre-diciembre 2020	
	H	M	H	M	H	M	H	M
Técnico Superior Universitario	1256	832	1111	749	1026	715	1174	817
Licenciatura	909	581	891	575	420	304	804	612
SubTotal	2165	1413	2002	1324	1446	1019	1978	1429
Total	3,578		3,326		2,465		3,407	



Matrícula por género y programa educativo del Nivel 5B (TSU)

La matrícula de TSU estuvo conformada por 1,991 estudiantes de los cuales 1174 son hombres y 817 mujeres que corresponde a un 59% y 41% respectivamente.

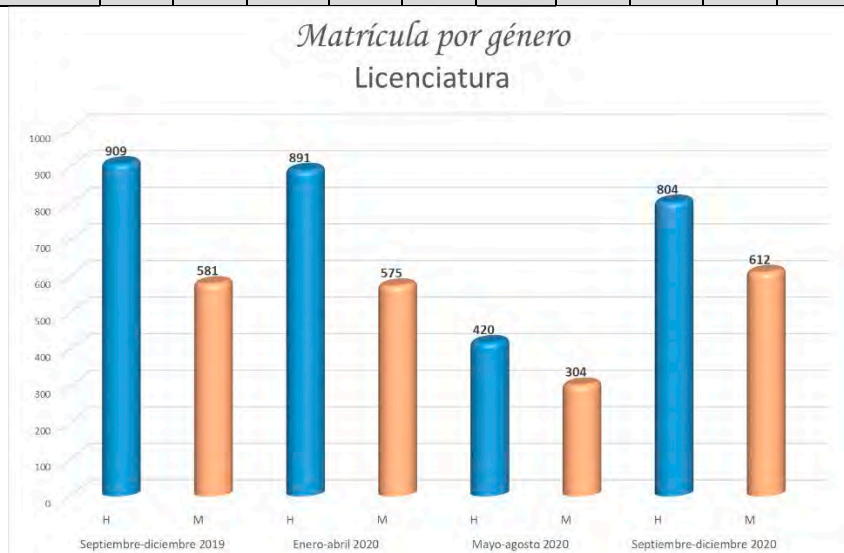
Programa Educativo	Septiembre-diciembre 2019			Enero-abril 2020			Mayo-agosto 2020			Septiembre-diciembre 2020		
	H	M	T	H	M	T	H	M	T	H	M	T
Administración área Formulación y Evaluación de Proyectos	35	40	75	31	35	66	29	33	62	35	51	86
Agrobiotecnología área Vegetal	29	36	65	26	33	59	25	32	57	27	26	53
Contaduría	155	226	381	137	217	354	128	214	342	148	239	387
Construcción	262	91	353	234	79	313	218	70	288	238	84	322
Desarrollo de Negocios área Mercadotecnia	97	129	226	90	116	206	82	112	194	81	108	189
Gastronomía	108	143	251	94	123	217	86	122	208	108	156	264
Procesos Alimentarios	46	73	119	41	63	104	41	57	98	26	53	79
Mecánica área Industrial	142	12	154	132	11	143	122	11	133	114	8	122
Mecánica área Automotriz	101	8	109	93	8	101	85	7	92	116	6	122
Mecatrónica área Automatización	153	22	175	125	21	146	113	20	133	129	29	158
Tecnologías de la Información y Comunicación área Desarrollo de Software Multiplataforma	128	52	180	108	43	151	97	37	134	152	57	209
Total por género	1,256	832	2088	1,111	749	1860	1,026	715	1741	1,174	817	1991



Matrícula por género y programa educativo del Nivel 5A (Licenciatura)

La matrícula de Licenciatura está conformada por 1416 estudiantes, 804 hombres y 612 mujeres que representan un 57% y 43% respectivamente.

Programa Educativo	Septiembre-diciembre 2019			Enero-abril 2020			Mayo-agosto 2020			Septiembre-diciembre 2020		
	H	M	T	H	M	T	H	M	T	H	M	T
Agrobiotecnología	21	21	42	21	22	43	7	10	17	15	25	40
Civil	192	53	245	187	51	187	78	26	104	176	54	230
Contaduría	126	146	272	126	148	274	73	82	155	118	171	289
Mecatrónica	97	4	101	97	4	101	43	3	46	78	7	85
Metal Mecánica	200	4	204	190	4	194	89	1	90	168	10	178
Procesos Alimentarios	12	47	59	13	45	58	5	28	33	22	56	78
Tecnologías de la Información	110	25	135	106	25	131	52	11	63	50	11	61
Gastronomía	64	136	200	63	134	197	35	70	105	71	123	194
Gestión de Negocios y Proyectos	11	20	31	11	19	30	11	19	30	21	29	50
Innovación de Negocios y Mercadotecnia	28	56	84	27	54	81	27	54	81	58	112	170
Desarrollo y Gestión de Software										27	14	41
Total	909	581	1490	891	575	1466	420	304	724	804	612	1416

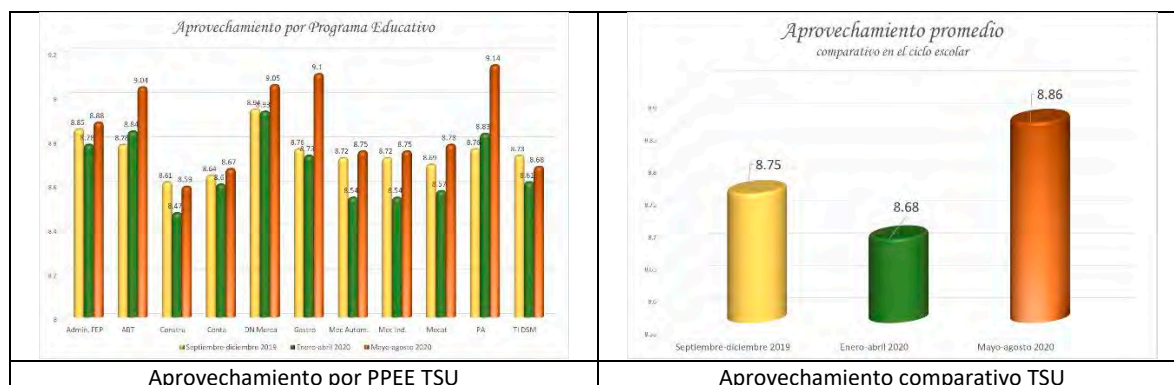


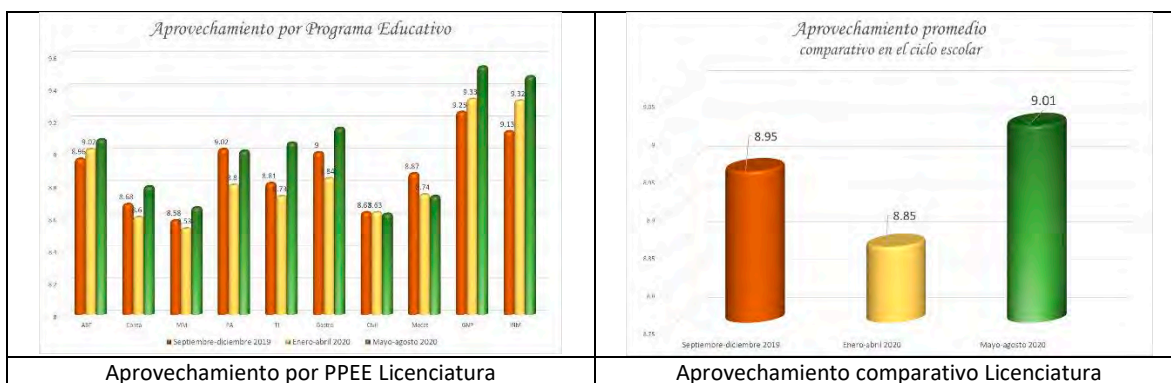
1.2 Aprovechamiento académico

Aprovechamiento académico del Nivel 5B (TSU) mayo agosto 2020

Al término del cuatrimestre mayo - agosto 2020, en el nivel 5B Técnico Superior Universitario se registra un aprovechamiento institucional del 8.86 puntos. Concluyendo el ciclo escolar 2019-2020 con un promedio de 8.76.

Programa Educativo	Septiembre-diciembre 2019	Enero-abril 2020	Mayo-agosto 2020	Septiembre-diciembre 2020
Administración área Formulación y Evaluación de Proyectos	8.85	8.78	8.88	
Agrobiotecnología área Vegetal	8.78	8.84	9.04	
Construcción	8.61	8.47	8.59	
Contaduría	8.64	8.60	8.67	
Desarrollo de Negocios área Mercadotecnia	8.94	8.93	9.05	
Gastronomía	8.76	8.73	9.10	
Mecánica área Automotriz	8.72	8.54	8.75	
Mecánica área Industrial	8.72	8.54	8.75	
Mecánica área Automatización	8.69	8.57	8.78	
Procesos Alimentarios	8.76	8.83	9.14	
Tecnologías de la Información Área Desarrollo de Software Multiplataforma	8.73	8.61	8.68	
Total	8.75	8.68	8.86	





Aprovechamiento académico Nivel 5A (Licenciatura) comparativo con resultado nacional

	Media nacional evaluación 2017-2018*	Evaluación UTHH 2017-2018	Evaluación UTHH 2018-2019	Evaluación UTHH 2019-2020
Aprovechamiento Académico de Septiembre-Diciembre 5A	8.93	8.89	8.88	8.95
Aprovechamiento Académico de Enero-Abril 5A	8.96	8.88	8.76	8.85
Aprovechamiento Académico de Mayo-Agosto 5A	8.93	8.80	8.83	9.01
Aprovechamiento Académico total 5A	8.94	8.86	8.82	8.94

* Fuente Evaluación Institucional (EVIN) 2017-2018 Indicador 2 Aprovechamiento Académico por cuatrimestre

1.3 Reprobación definitiva.

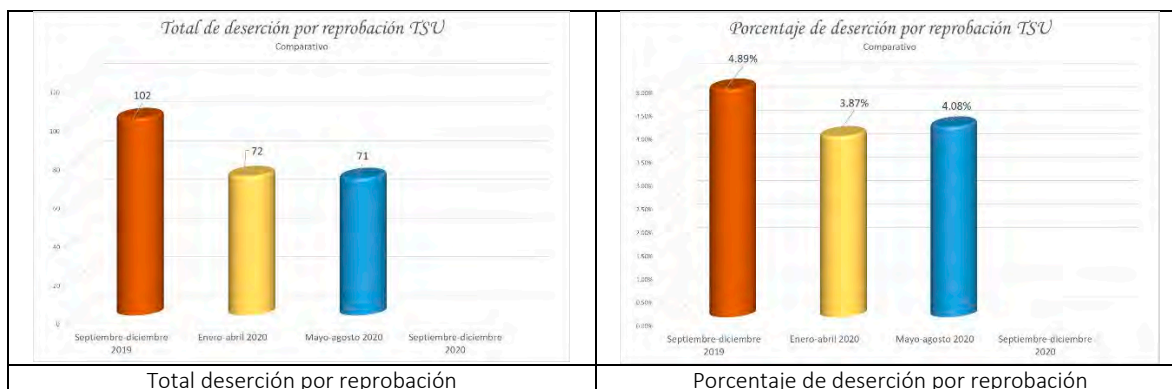
Reprobación definitiva del Nivel 5B (TSU) mayo agosto 2020.

En el cuatrimestre mayo – agosto de 2020 se presentaron 71 bajas por reprobación en el nivel TSU, 4.08% con respecto a la matrícula del mismo periodo. Concluyendo el ciclo escolar 2019-2020 con un 4.28% de deserción.

Universidad Tecnológica de la Huasteca Hidalguense
Informe de actividades julio septiembre 2020

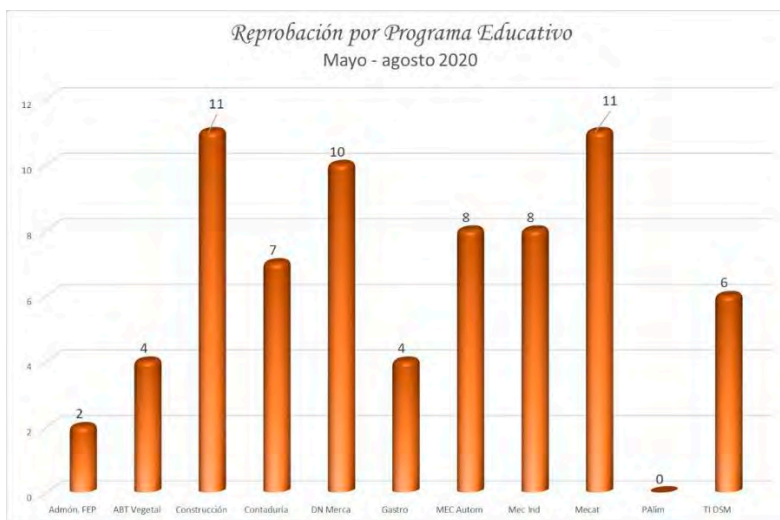
	Alumnos reprobados definitivos del cuatrimestre septiembre-diciembre	Matrícula inicial atendida cuatrimestre septiembre – diciembre	Alumnos reprobados definitivos del cuatrimestre enero-abril	Matrícula inicial atendida cuatrimestre enero – abril	Alumnos reprobados definitivos del cuatrimestre mayo-agosto	Matrícula inicial atendida cuatrimestre mayo – agosto	% Promedio de Reprobación
Media nacional evaluación 2017-2018*	6.51		6.40		5.67		6.19
Evaluación UTHH 2017-2018	2.93		1.61		3.00		2.51
2018-2019	87	2025	70	1773	55	1660	3.85
%2018-2019	4.30		3.94		3.31		
2019-2020	102	2088	72	1860	71	1741	4.28
%2019-2020	4.89		3.87		4.08		

* Fuente Evaluación Institucional (EVIN) 2017-2018 Indicador 3 Reprobación definitiva por cuatrimestre



Reprobación definitiva del Nivel 5B (TSU) por programa educativo, en donde se presenta el mayor índice de bajas por reprobación es en los programa educativo de Construcción y Mecatrónica, con 11 bajas cada uno, que representan el 1.26% con respecto a la matrícula total del nivel educativo.

Programa Educativo	Septiembre-diciembre 2019	Enero-abril 2020	Mayo-agosto 2020	Septiembre-diciembre 2020
Administración área Formulación y Evaluación de Proyectos	7	3	2	
Agrobiotecnología área Vegetal	2	2	4	
Construcción	21	18	11	
Contaduría	12	9	7	
Desarrollo de Negocios área Mercadotecnia	6	6	10	
Gastronomía	15	9	4	
Mecánica área Automotriz	3	5	8	
Mecánica área Industrial	5	5	8	
Mecatrónica área Automatización	16	2	11	
Procesos Alimentarios	6	4	-	
Tecnologías de la Información área DSM	9	9	6	
Total	102	72	71	

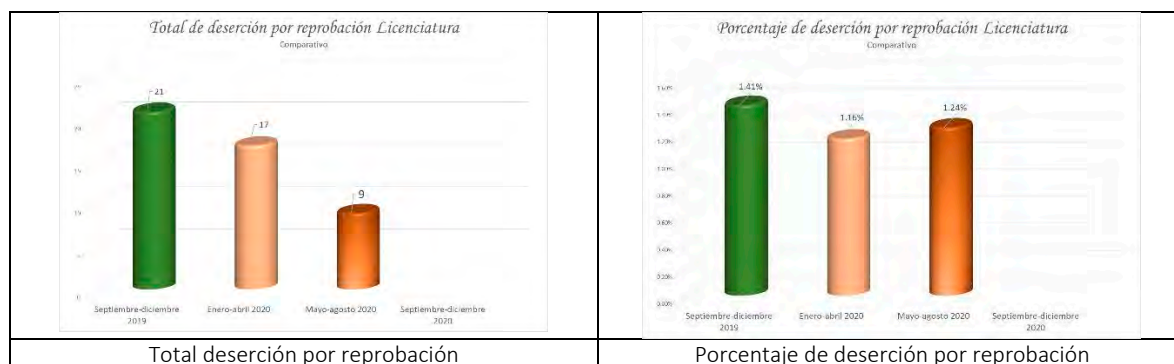


Reprobación definitiva del Nivel 5A (Licenciatura) mayo agosto 2020

En el cuatrimestre mayo agosto de 2020 se presentaron 9 bajas por reprobación en el nivel Licenciatura, 1.24% con respecto a la matrícula del mismo periodo. Concluyendo el ciclo escolar 2019-2020 con un 1.27% de deserción.

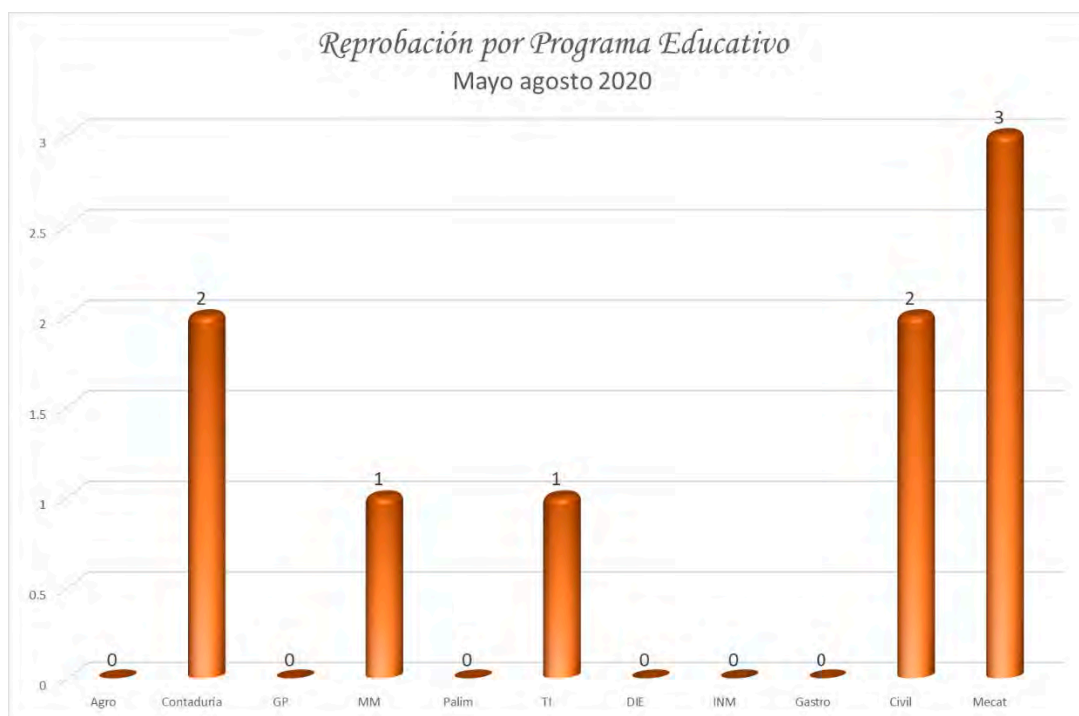
	Alumnos reprobados definitivos del cuatrimestre septiembre-diciembre	Matrícula inicial atendida cuatrimestre sep – dic	Alumnos reprobados definitivos del cuatrimestre enero-abril	Matrícula inicial atendida cuatrimestre enero – abril	Alumnos reprobados definitivos del cuatrimestre mayo-agosto	Matrícula inicial atendida cuatrimestre mayo – agosto	% Promedio de Reprobación
Media nacional evaluación 2017-2018*	3.23		3.16		4.04		3.48
Evaluación UTHH 2017-2018	0.56		1.05		0.98		0.86%
2018-2019	11	1468	14	1455	2	735	0.66%
%2018-2019	0.75		0.96		0.27		
2019-2020	21	1490	17	1466	9	724	1.27
%2019-2020	1.41		1.16		1.24		

* Fuente Evaluación Institucional (EVIN) 2017-2018 Indicador 3 Reprobación definitiva por cuatrimestre



Reprobación definitiva del Nivel 5A (Licenciatura) por programa educativo, en donde se presenta el mayor índice de bajas por reprobación es en el programa educativo de Mecatrónica, con 3, que representa el 0.41% con respecto a la matrícula total del nivel educativo.

Programa Educativo	Septiembre-diciembre 2019	Enero-abril 2020	Mayo-agosto 2020	Septiembre-diciembre 2020
Agrobiotecnología		1		
Contaduría	1	2	2	
Gestión de Proyectos		1		
Metal Mecánica	6	3	1	
Procesos Alimentarios	2	1		
Tecnologías de la Información	5	3	1	
Desarrollo e Innovación Empresarial				
Innovación de Negocios y Mercadotecnia	1			
Gastronomía	2			
Civil	4		2	
Mecatrónica		6	3	
Total	21	17	9	



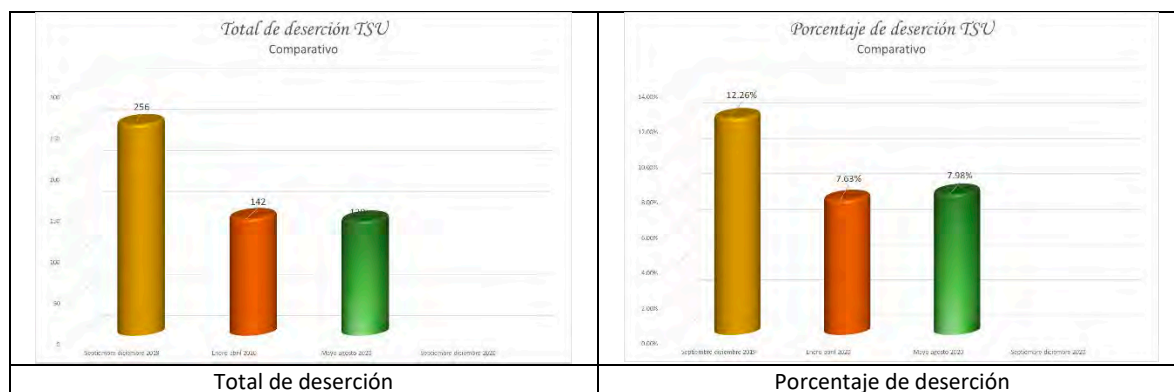
1.4 Deserción cuatrimestral.

Deserción cuatrimestral Nivel 5B (TSU) mayo agosto 2020

En el cuatrimestre mayo – agosto de 2020 se presentaron 139 deserciones en el nivel TSU, 7.98% con respecto a la matrícula del mismo periodo. Concluyendo el ciclo escolar 2019-2020 con un 9.29% de deserción.

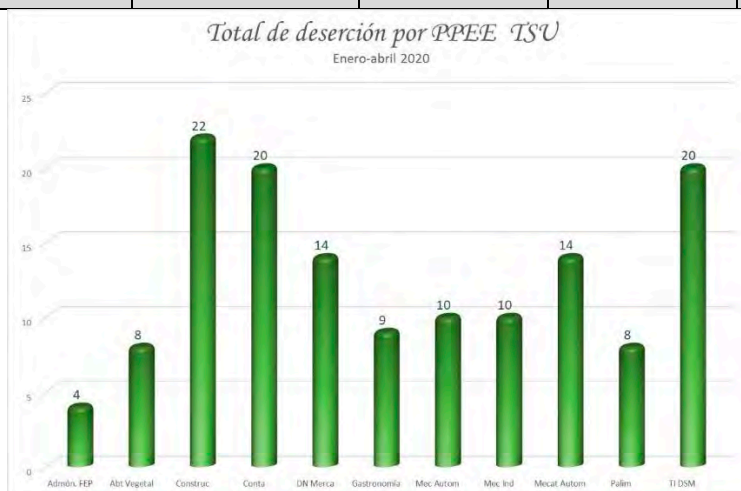
	Alumnos desertores (cuatrimestre sep – dic)	Matrícula inicial atendida cuatrimestre sep – dic	Alumnos desertores (cuatrimestre enero – abril)	Matrícula inicial atendida cuatrimestre enero – abril	Alumnos desertores (cuatrimestre mayo – agosto)	Matrícula inicial atendida cuatrimestre mayo – agosto	% Promedio de Deserción
Media nacional evaluación 2017-2018*	12.81		10.02		8.18		10.34
Evaluación UTHH 2017-2018	10.39		5.48		6.79		7.55%
2018-2019	270	2025	135	1773	116	1660	9.30%
%2018-2019	13.33		7.61		6.99		
2019-2020	256	2088	142	1860	139	1741	9.29%
%2019-2020	12.26%		7.63		7.98%		

* Fuente Evaluación Institucional (EVIN) 2017-2018 Indicador 4 Deserción Cuatrimestral



Deserción cuatrimestral Nivel 5B (TSU) por programa educativo, en donde se presenta el mayor índice de bajas es en el programa educativo de Construcción, con 22, que representa el 1.26% con respecto a la matrícula total del nivel educativo.

Programa Educativo	Septiembre-diciembre 2019	Enero-abril 2020	Mayo-agosto 2020	Septiembre-diciembre 2020
Administración área Formulación y Evaluación de Proyectos	7	4	4	
Agrobiotecnología área Vegetal	2	2	8	
Construcción	21	29	22	
Contaduría	12	15	20	
Desarrollo de Negocios área Mercadotecnia	6	13	14	
Gastronomía	15	11	9	
Mecánica área Automotriz	3	12	10	
Mecánica área Industrial	5	13	10	
Mecatrónica área Automatización	16	14	14	
Procesos Alimentarios	6	7	8	
Tecnologías de la Información área Desarrollo de Software Multiplataforma	9	22	20	
Total	102	142	139	




Deserción cuatrimestral Nivel 5A (Licenciatura) mayo agosto 2020

En el cuatrimestre mayo – agosto 2020 se presentaron 14 deserciones en el nivel Licenciatura, 1.93% con respecto a la matrícula del mismo periodo. Concluyendo el ciclo escolar 2019-2020 con un **2.27%** de deserción.

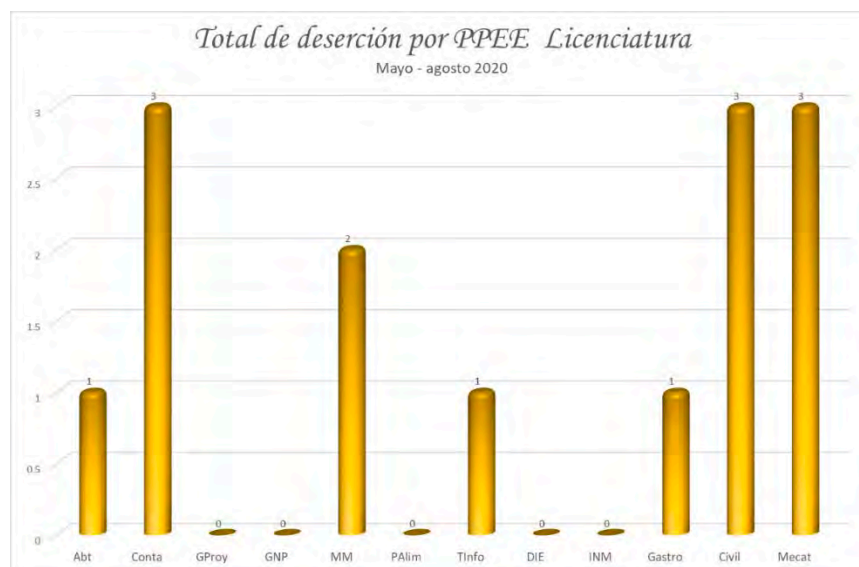
	Alumnos desertores (cuatrimestre sep – dic)	Matrícula inicial atendida cuatrimestre sep – dic	Alumnos desertores (cuatrimestre enero – abril)	Matrícula inicial atendida cuatrimestre enero – abril	Alumnos desertores (cuatrimestre mayo – agosto)	Matrícula inicial atendida cuatrimestre mayo – agosto	% Promedio de Deserción
Media nacional evaluación 2017-2018*	4.32		3.77		3.94		4.01
Evaluación UTHH 2017-2018	1.39		1.89		2.09		1.79
2018-2019	26	1468	26	1455	5	735	1.41
%2018-2019	1.77		1.79		0.68		
2019-2020	39	1490	33	1466	14	724	2.27%
%2019-2020	2.62%		2.25		1.93%		

* Fuente Evaluación Institucional (EVIN) 2017-2018 Indicador 3 Reprobación definitiva por cuatrimestre



Deserción cuatrimestral Nivel 5A (Licenciatura) por programa educativo, en donde se presentan el mayor índice de bajas es en los programas educativos de Contaduría, Civil y Mecatrónica, con 3 cada uno, que representa el 1.24% con respecto a la matrícula total del nivel educativo.

Programa Educativo	Septiembre-diciembre 2019	Enero-abril 2020	Mayo-agosto 2020	Septiembre-diciembre 2020
Agrobiotecnología		1	1	
Contaduría	4	3	3	
Gestión de Proyectos		1		
Gestión de Negocios y Proyectos	1			
Metal Mecánica	12	10	2	
Procesos Alimentarios	2	2		
Tecnologías de la Información	5	3	1	
Desarrollo e Innovación Empresarial	1			
Innovación de Negocios y Mercadotecnia	4			
Gastronomía	3	7	1	
Civil	7		3	
Mecatrónica		6	3	
Total	39	33	14	

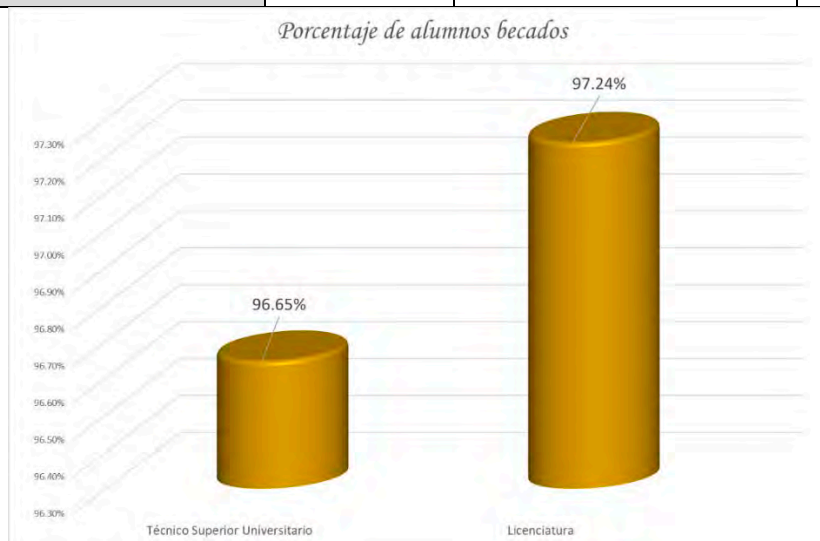


1.5 Asignación de becas

En el periodo julio - septiembre 2020 se entregaron 2413 becas, beneficiando a 2375 alumnos de los diferentes programas educativos, 1671 (96.65%) de TSU y 704 (97.24%) de Licenciatura, del total de beneficiados 2297 son alumnos de origen indígena.

Alumnos BECADOS TSU			
Tipo de beca	H	M	Total
Interna	13	10	23
Externa	961	687	1648
Total	974	697	
Alumnos Becados TSU		1671	96.65%
Matrícula JULIO		1729	
	H	M	Total
Origen indígena	945	671	1616

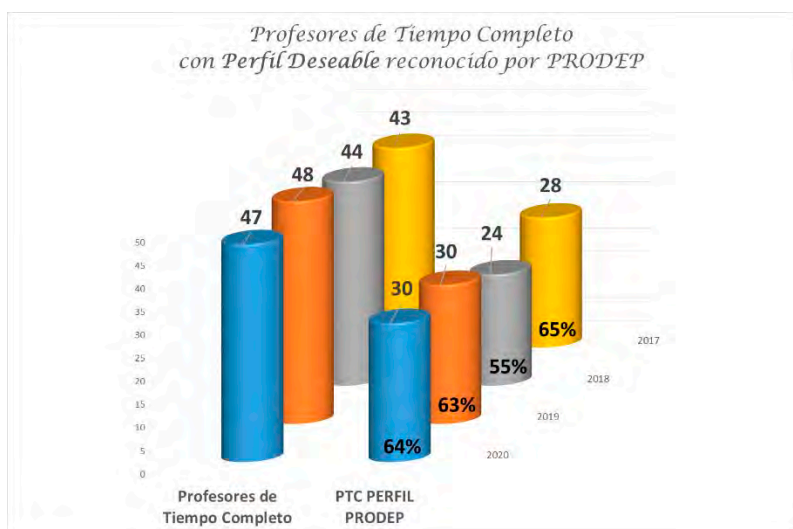
Alumnos BECADOS Licenciatura			
Tipo de beca	H	M	Total
Interna	2	7	9
Externa	405	290	695
Total	407	297	
Alumnos Becados ING		704	97.24%
Matrícula JULIO		724	
	H	M	Total
Origen indígena	394	287	681



En promedio un PTC atiende a 72 alumnos, comparado con la matrícula de inicio de cuatrimestre.

	Matrícula total al inicio del ciclo escolar	Profesores de tiempo completo al inicio del ciclo escolar	Relación Alumno / Docente
Media nacional evaluación 2017-2018*	243,568	4,260	57
Evaluación UTHH 2017-2018	3,489	43	81
Evaluación UTHH 2018-2019	3,493	44	79
Enero – abril 2020	3,326	48	69
Mayo – agosto 2020	2465	48	51
Sep – dic 2020	3407	47	72

* Fuente Evaluación Institucional (EVIN) 2017-2018 Indicador 17 Relación Alumno / Docente: Indicador 23 Perfil de profesor de tiempo completo



Nivel de Estudios de los Profesores de Tiempo Completo

Septiembre 2020.

El grado de estudios que alcanza el personal de Tiempos Completo (PTC) está representado en el 17% de Licenciatura, 74% en Maestría y 9% en Doctorado.

NO.	NIVEL MÁXIMO DE ESTUDIOS	TOTAL
1	Media Superior sin Certificado y con Certificado	
2	Técnico Superior Universitario sin Título	
3	Técnico Superior Universitario con Título	
4	Licenciatura sin Título	
5	Licenciatura con Título	8
6	Especialidad sin Grado	
7	Maestría sin Grado	
Subtotal 1		8
8	Especialidad con Grado	
9	Maestría con Grado	35
10	Doctorado sin Grado	
11	Doctorado con Grado	4
Subtotal 2		39
Total		47

Grado de estudios de los PTC
Septiembre - diciembre 2020

Grado de Estudios	Porcentaje
Maestría	74%
Licenciatura	17%
Doctorado	9%

* Fuente: Recursos Humanos

PTC por programa educativo septiembre - diciembre 2020.

No.	Técnico Superior Universitario	Número PTC	Ingeniería	Número PTC
1	Administración área Formulación y Evaluación de Proyectos.	1	Gestión de Negocios y Proyectos	2
2	Agrobiotecnología área Vegetal.		Agrobiotecnología	2
3	Contaduría	4	Contaduría	4
4	Procesos alimentarios.	4	Procesos alimentarios	
5	Mecánica área industrial.	2	Metal Mecánica	3
	Mecánica área automotriz.			
6	Tecnologías de la información área Desarrollo de Software Multiplataforma	6	Tecnologías de la Información	5
7	Gastronomía	1	Gastronomía	1
8	Construcción	3	Civil	3
9	Desarrollo de Negocios área Mercadotecnia	1	Innovación de Negocios y Mercadotecnia	1