



Informe de Actividades del Titular del Organismo del periodo enero - marzo 2023.

III Sesión Ordinaria 2023 11 de mayo de 2023

Contenido

Acerca del lenguaje	5
ALINEACIÓN	5
I. Evaluación Programática Presupuestal	5
II. Presupuesto de ingresos	5
III. Estado del ejercicio del presupuesto	5
IV. Cumplimiento con el prog. de racion., disciplina y eficiencia del gasto público....	6
V. Programa anual de adquisiciones, arrendamientos y servicios	6
VI. Cumplimiento con el programa de Infraestructura y Equipamiento	6
VII. Regulación de bienes muebles e inmuebles	6
COMPONENTE 1. ESTUDIANTES DE EDUCACIÓN SUPERIOR EN LAS INSTITUCIONES PÚBLICAS, FORMADOS.	7
Objetivo:.....	7
Definición:	7
Resultado del indicador:.....	7
1.1 Matrícula.	7
Matrícula cuatrimestre enero – abril 2023.....	7
Matrícula por género	8
Matrícula por género y programa educativo del Nivel 5B (TSU).....	9
Matrícula por género y programa educativo del Nivel 5A (Licenciatura).....	10
1.2 Aprovechamiento académico.	11
Aprovechamiento académico del Nivel 5B (TSU) enero – abril 2023.....	11
Aprovechamiento académico Nivel 5B (TSU) comparativo con resultado nacional	12
Aprovechamiento académico del Nivel 5A (Licenciatura) enero – abril 2023.	12
Aprovechamiento académico Nivel 5A (Licenciatura) comparativo con resultado nacional.	13
1.3 Reprobación definitiva.	13
Reprobación definitiva del Nivel 5B (TSU) enero – abril 2023.....	13
Reprobación definitiva del Nivel 5A (Licenciatura) enero – abril 2023.....	14
1.4 Deserción cuatrimestral.	15



Deserción cuatrimestral Nivel 5B (TSU) enero – marzo 2023..... 15

Deserción cuatrimestral Nivel 5A (Licenciatura) enero – marzo 2023. 17

Acciones tomadas para atender la deserción escolar: Periodo enero – marzo 2023. 18

1.5 Asignación de becas..... 18

1.7 Capacidad instalada..... 19

1.8 Laboratorios y talleres..... 20

1.9 Materiales didácticos y de apoyo bibliográfico..... 22

1.10 Planta Académica de Tiempo Completo con Perfil Deseable..... 23

1.11 Actividades culturales..... 25

1.12 Actividades deportivas..... 26

1.13 Servicios médicos..... 27

1.14 Servicios estudiantiles..... 28

Componente 2. SERVICIOS DE EXTENSIÓN Y VINCULACIÓN DE EDUCACIÓN SUPERIOR OTORGADOS 30

Objetivo:..... 30

Definición:..... 30

Resultado del indicador:..... 30

2.1 Vinculación..... 30

2.2 Promoción y difusión del modelo educativo..... 31

2.3 Convenios..... 33

2.4 Educación Continua..... 34

2.5 Estudios y servicios tecnológicos..... 35

2.6 Egresados en el sector laboral..... 35

 Seguimiento al Nivel 5B (TSU)..... 35

 Seguimiento al Nivel 5A (Ingeniería) 36

2.7 Bolsa de trabajo..... 36

2.8 Estadías de Licenciatura 37

2.9 Movilidad académica..... 39

Componente 3. INVESTIGACIÓN CIENTÍFICA, TECNOLÓGICA Y EDUCATIVA REALIZADA 40

Objetivo:..... 40

Definición:..... 40

Resultado del indicador:..... 40

Productos de Investigación:..... 40



Mecatrónica y Tecnologías de la Información 40

Componente 4. INSTRUMENTOS DE PLANEACIÓN Y EVALUACIÓN ESTRATÉGICA IMPLEMENTADOS..... 42

Objetivo:..... 42

Definición: 42

Resultado del indicador:..... 42

4.1 Evaluación Institucional. 42

4.2 Sistema de Gestión Integral 43

4.3 Transparencia y acceso a la información pública..... 44

4.4 Archivo Institucional 45

4.5 Sistema de Control Interno Institucional..... 45

4.6 Implementación de Sistemas de Información..... 46

Componente 5. PROGRAMA DE GESTIÓN ADMINISTRATIVA DE LAS INSTITUCIONES DE EDUCACIÓN SUPERIOR EJECUTADO..... 47

Objetivo:..... 47

Definición:..... 47

Resultado del indicador:..... 47

5.1 Sentencia y/o laudos. 47

5.2 Personal Académico y Administrativo. 47

5.3 Capacitación. 48

Capacitación docente..... 48

Capacitación administrativa 49

5.4 Costo Total del Personal..... 49

5.5 Fuentes de financiamiento. 50

Subsidio Estatal 50

Subsidio Federal..... 50

5.6 Composición de los ingresos propios y programas especiales. 51

5.7 Seguimiento Programático Presupuestal de Programas Especiales Ejercicios Anteriores. . 54

5.8 Seguimiento Programático Presupuestal de Programas Especiales 2023..... 55

5.9 Aplicación de ingresos propios enero – marzo 2023..... 55

5.10 Indicadores del costo de operación por carreras y por alumnos al mes de marzo 2023. . 56

5.11 Análisis presupuestal de operación 56

6. ACTIVIDADES EXTRAORDINARIAS y DE LOS PROGRAMAS EDUCATIVOS 58

Actividades extraordinarias..... 58



- Actividades de la Dirección Académica 59**
- Actividades de los programas educativos..... 60**
 - Proyectos de Innovación Tecnológica 60
 - Proyecto Académico 61
 - Conferencia/plática (Impartida) 61
 - Congresos/Simposio/Foro (asistencia)..... 61
 - Capacitación: Cursos/talleres/etc. (impartido)..... 61
 - Capacitación: Cursos/talleres/etc.(asistencia) 62
 - Concurso (organización) 63
 - Concurso (participación)..... 63
 - Reunión con padres de familia 63
 - Otros..... 63



Acerca del lenguaje

El lenguaje empleado en este informe no busca generar ninguna distinción ni marcar diferencias entre hombre y mujeres, por lo que las referencias o alusiones en la redacción hechas hacia un género representan a ambos sexos.

En este sentido el término *alumnos* hace alusión a toda la población estudiantil (hombres y mujeres) inscrita en esta casa de estudios.

ALINEACIÓN

En cumplimiento al Reglamento de la Ley de Entidades Paraestatales del Estado de Hidalgo, en el Artículo 13. Que a la letra dice “El Informe de Actividades que presente y rinda el Titular del Organismo ante el Órgano de Gobierno, deberá contener todas las actividades sustantivas y anexar a la carpeta ejecutiva el soporte de la información, debiéndose reflejar en forma real y objetiva el desempeño, resultados, las metas establecidas en los indicadores y objetivos generales y específicos que se han obtenido al periodo que se informa, lo cual deberá ser congruente a lo establecido por el Plan Estatal de Desarrollo, Programa Institucional, Programas Sectoriales, el Programa Operativo Anual y a los Objetivos para el Desarrollo Sostenible. Así mismo se deberá informar de la situación de los laudos laborales, empresas, fideicomisos en los que la Entidad Paraestatal sea parte”.

Con respecto a lo anterior, en el desempeño de las políticas establecidas y su cumplimiento se destaca lo de los siguientes rubros:

I. Evaluación Programática Presupuestal

En el trimestre enero - marzo el presupuesto original programado fue de **\$18,726,387.72** de los cuales se devengaron **\$18,735,247.74** dando como resultado una variación negativa de **\$8,860.02**.

II. Presupuesto de ingresos

Ingresos Propios: El presupuesto original estimado para el trimestre enero - marzo fue de **\$2,119,124.00**, se tuvo una recaudación de **\$5,077,441.05**, dando como resultado una variación positiva de **\$2,888,317.05**.

Ingresos Federales: El presupuesto original autorizado para el trimestre enero - marzo fue de **\$8,954,457.00**, de los cuales se recaudó **\$12,001,629.00**, dando como resultado una variación positiva de **\$3,047,172.00**.

Ingresos Estatales: El presupuesto original autorizado para el trimestre enero - marzo fue de **\$9,243,396.00**, de los cuales se recaudó **\$6,511,522.00**, dando como una variación negativa **\$2,731,974.00**.

III. Estado del ejercicio del presupuesto

Con relación al Estado del Ejercicio del Presupuesto, el presupuesto original programado fue de **\$20,605,916.00** de los cuales se devengaron **\$18,726,387.72** dando como resultado una variación de **\$1,879,528.28**.



IV. Cumplimiento con el prog. de racion., disciplina y eficiencia del gasto público

Para el periodo que se informa en el programa de racionalidad no se cuenta con ahorro derivado a que se encuentra hasta el cuarto trimestre.

V. Programa anual de adquisiciones, arrendamientos y servicios

En el trimestre enero-marzo el presupuesto original programado fue de **\$4,747,846.00**, de los cuales se devengo la cantidad de **\$1,963,311.40** y se pagó la cantidad de **\$1,797,831.40** dando como resultado una variación de **\$2,784,534.07**.

VI. Cumplimiento con el programa de Infraestructura y Equipamiento

La Universidad Tecnológica de la Huasteca Hidalguense no adquirió equipamiento durante el trimestre de enero - marzo 2023.

VII. Regulación de bienes muebles e inmuebles

Al 31 de diciembre 2022 se tiene una saldo por la cantidad de **\$152,114,230.24**, en el trimestre correspondiente a los meses de enero a marzo del 2023 no hubo incremento de bienes muebles.

Por lo anterior, el saldo de bienes muebles e inmuebles al 31 de marzo del 2023 es de **\$152,114,230.24** es importante mencionar que se tiene una depreciación acumulada de años anteriores de **\$86,329,903.30** por lo que los saldos al final del trimestre octubre-diciembre es de **\$65,784,326.94**.

Montos depreciados

Edificios no habitacionales	\$34,562,226.67
Mobiliario y equipo de administración	\$14,426,490.46
Mobiliario y equipo de educacional y recreativo	\$5,193,058.76
Equipo e instrumental médico y de laboratorio	\$280,268.61
Equipo de transporte	\$4,866,940.11
Maquinaria, otros equipos y herramientas	\$23,286,710.72
Software	\$3,714,207.97
Total	\$86,329,903.30



COMPONENTE 1. ESTUDIANTES DE EDUCACIÓN SUPERIOR EN LAS INSTITUCIONES PÚBLICAS, FORMADOS.

Objetivo:
Atender a los aspirantes que ingresan a través de actividades de acompañamiento académico, socioemocional e integral para la conclusión satisfactoria de sus estudios de la educación superior.

Definición:
Mide el número de estudiantes atendidos por el organismo, para su formación educativa de nivel superior respecto de la demanda educativa total en el sector, con la finalidad de garantizar la formación de los estudiantes en el nivel superior.

Resultado del indicador:

UNIVERSIDAD TECNOLÓGICA DE LA HUASTECA HIDALGUENSE																		
DIRECCIÓN DE PLANEACIÓN Y EVALUACIÓN																		
Departamento de Información, Evaluación y Calidad																		
Seguimiento a metas de proyectos POA 2023																		
PROGRAMA O PROYECTO POA	Componente/Actividad	Líder de proyecto	Meta Anual	Número del indicador	Fórmula del indicador	Variables	FRECUENCIA DE MEDICIÓN	PROGRAMADO				AVANCE				Avance acumulado	% DE CUMPLIMIENTO AL	
								1	2	3	4	1	2	3	4			
1. ESTUDIANTES DE EDUCACIÓN SUPERIOR EN LAS INSTITUCIONES PÚBLICAS FORMADOS		HC JUANA GARCÍA MORALES	3151	PORCENTAJE DE ESTUDIANTES FORMADOS EN EDUCACIÓN SUPERIOR	FOEFES = (TEF/TEDES) * 100	TEF-TOTAL DE ESTUDIANTES FORMADOS TEDES-TOTAL DE ESTUDIANTES QUE DEMANDAN LA EDUCACIÓN SUPERIOR	Anual			3150							0	0%
1.1 DIAGNÓSTICO A ASPIRANTES DE EDUCACIÓN SUPERIOR		HC JUANA GARCÍA MORALES	3028	PORCENTAJE DE ASPIRANTES DIAGNOSTICADOS	PAD = (AD/TA) * 100	AD-ASPIRANTES DIAGNOSTICADOS TA-TOTAL DE ASPIRANTES	Trimestral	3028	2150	3150							0	0%
1.2 IMPARTICIÓN DE ACTIVIDADES EXTRACURRICULARES EN EDUCACIÓN SUPERIOR		HTT ORALIA CORTÉS CISNEROS	3108	PORCENTAJE DE ESTUDIANTES BENEFICIARIOS CON IMPARTICIÓN DE ACTIVIDADES EXTRACURRICULARES	FEIENE = (EPAE/EICF) * 100	EPAE-ESTUDIANTES BENEFICIARIOS CON ACTIVIDADES EXTRACURRICULARES EICF-ESTUDIANTES DE PRIMER CICLO DE FORMACIÓN	Trimestral	1154	812	1222							0	0%
1.3 ATENCIÓN COMPENSATORIA A ESTUDIANTES DE EDUCACIÓN SUPERIOR		HC JUANA GARCÍA MORALES	3028	PORCENTAJE DE ESTUDIANTES CON ATENCIÓN COMPENSATORIA	FEAC = (EAC/TEM) * 100	EAC-ESTUDIANTES CON ATENCIÓN COMPENSATORIA TEM-TOTAL DE ESTUDIANTES MATRICULADOS	Trimestral	3028	2150	3150							0	0%
1.4 OTORGAMIENTO DE BECAS INSTITUCIONALES A ESTUDIANTES DE EDUCACIÓN SUPERIOR		HC JUANA GARCÍA MORALES	284	PORCENTAJE DE ESTUDIANTES CON BECAS INSTITUCIONALES OTORGADAS	FEBO = (EB/TEB) * 100	EB-ESTUDIANTES DECORADOS TEB-TOTAL DE ESTUDIANTES A BECAR	Trimestral	77	75	132	79						79	28%
1.5 DISTRIBUCIÓN DE MATERIAL DIDÁCTICO A DOCENTES DE EDUCACIÓN SUPERIOR		HC JUANA GARCÍA MORALES	38	PORCENTAJE DE MATERIAL DIDÁCTICO DISTRIBUIDO A DOCENTES	FMDDO = (MDO/MDPO) * 100	MDO-MATERIAL DIDÁCTICO DISTRIBUIDO MDPO-MATERIAL DIDÁCTICO PROGRAMADO PARA DISTRIBUIR	Trimestral	10	10	10	10						10	33%

1.1 Matrícula.

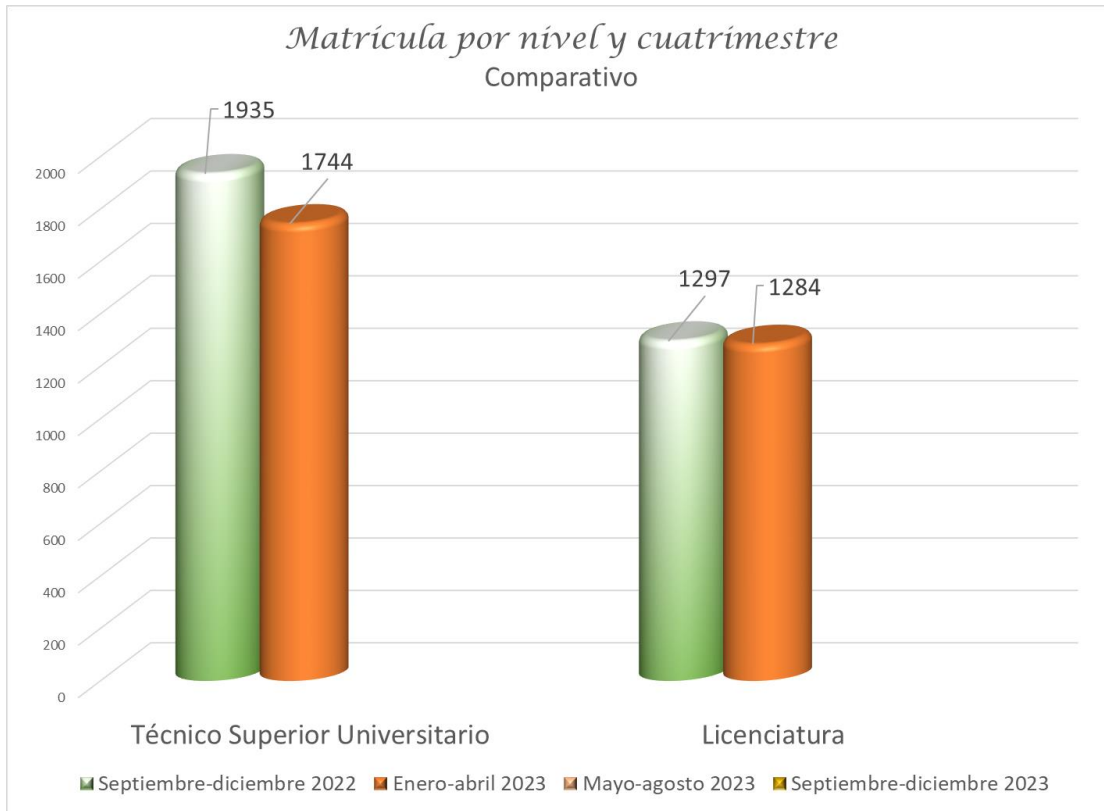
Matrícula cuatrimestre enero – abril 2023.

Al inicio del cuatrimestre enero abril se contó con una matrícula de 3,028 estudiantes, 1,744 de TSU y 1,284 de Licenciatura. La matrícula por género estuvo compuesta por 1,668 hombres y 1,360 mujeres que corresponde a un 55% y 45% respectivamente.



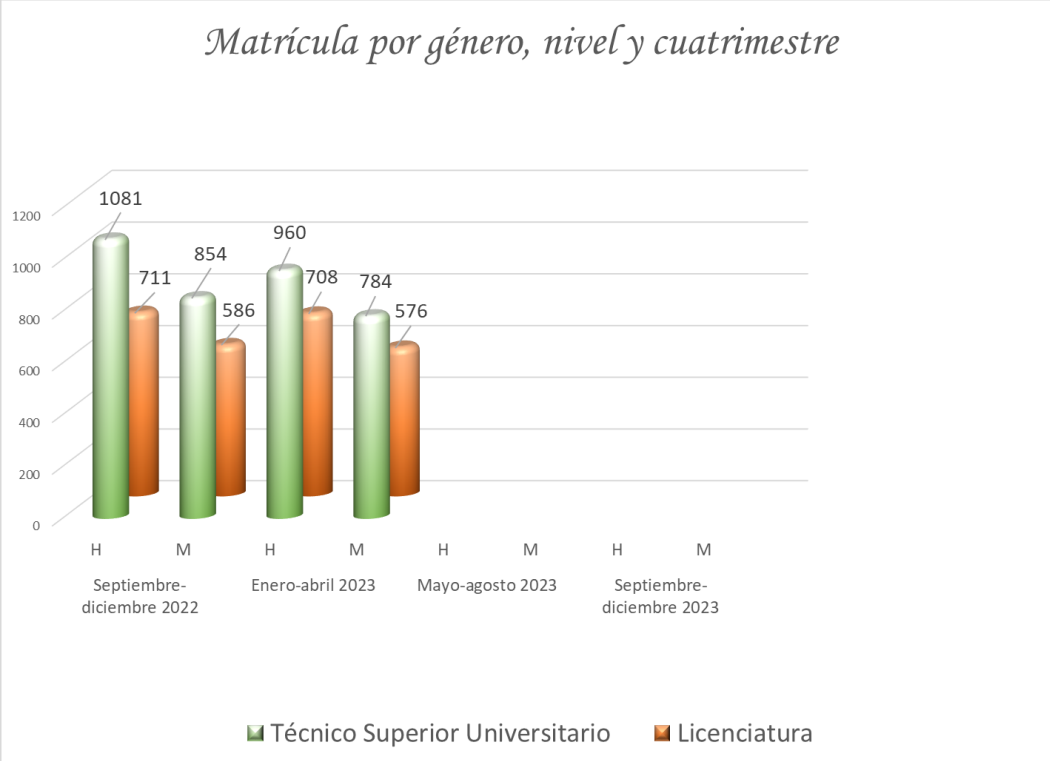
Matrícula por nivel educativo.

	Septiembre-diciembre 2022	Enero-abril 2023	Mayo-agosto 2023	Septiembre-diciembre 2023
TSU	1935	1744		
Licenciatura	1297	1284		
Total	3,232	3028		



Matrícula por género

	Septiembre-diciembre 2022		Enero-abril 2023		Mayo-agosto 2023		Septiembre-diciembre 2023	
	H	M	H	M	H	M	H	M
Técnico Superior Universitario	1081	854	960	784				
Licenciatura	711	586	708	576				
SubTotal	1792	1440	1668	1360				
Total	3,232		3,028					



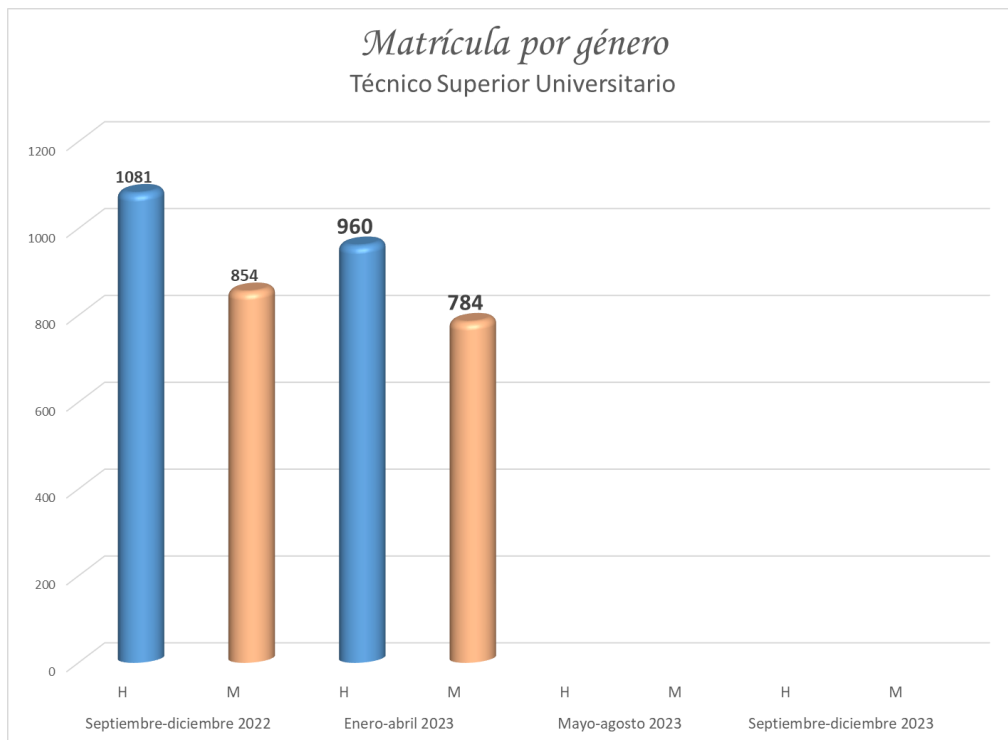
Matrícula por género y programa educativo del Nivel 5B (TSU)

La matrícula de TSU estuvo conformada por 1,744 estudiantes de los cuales 960 son hombres y 784 mujeres que corresponde a un 55% y 45% respectivamente.

Programa Educativo	Septiembre-diciembre 2022			Enero-abril 2023			Mayo-agosto 2023			Septiembre-diciembre 2023		
	H	M	T	H	M	T	H	M	T	H	M	T
Administración área Formulación y Evaluación de Proyectos	40	67	107	40	67	107						
Agrobiotecnología área Vegetal	16	18	34	14	16	30						
Contaduría	157	266	423	140	241	381						
Construcción	201	104	305	178	100	278						
Desarrollo de Negocios área Mercadotecnia	73	98	171	66	92	158						
Gastronomía	127	174	301	120	162	282						
Procesos Alimentarios	25	37	62	23	32	55						
Mecánica área Industrial	97	11	108	86	7	93						



Mecánica área Automotriz	88	9	97	74	7	81						
Mecatrónica área Automatización	97	14	111	79	12	91						
Tecnologías de la Información y Comunicación área Desarrollo de Software Multiplataforma	160	56	216	140	48	188						
Total por género	1,081	854	1935	960	784	1744						



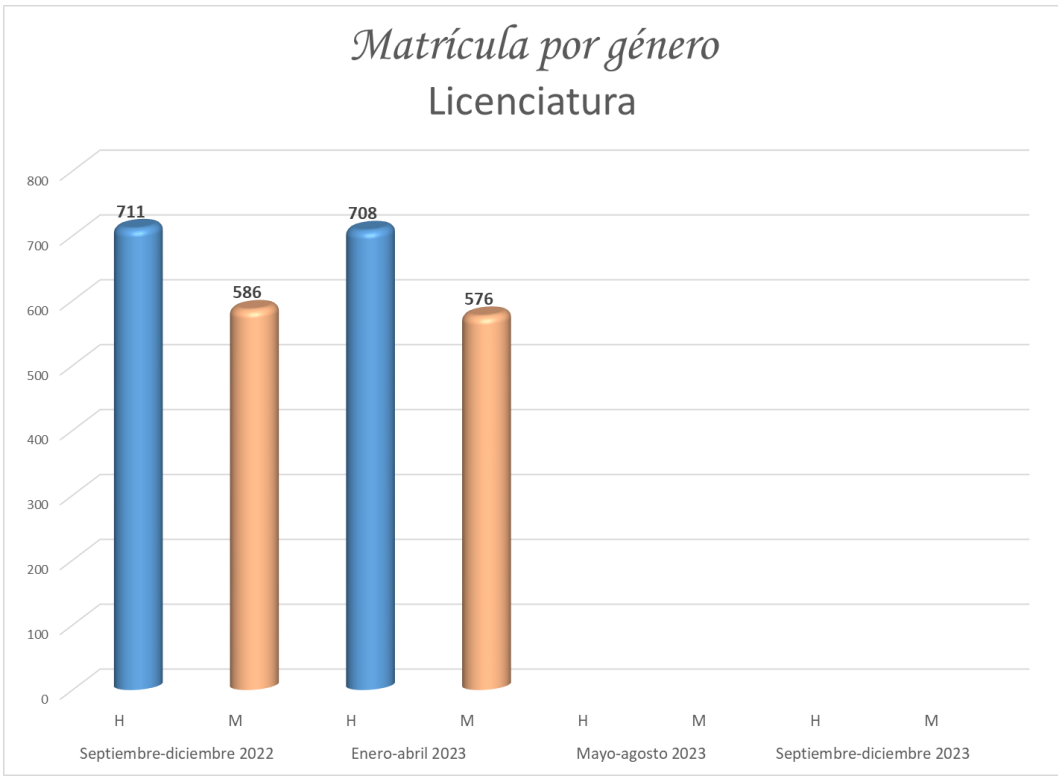
Matrícula por género y programa educativo del Nivel 5A (Licenciatura).

La matrícula de Licenciatura está conformada por 1284 estudiantes, 708 hombres y 576 mujeres que representan un 55% y 45% respectivamente.

Programa Educativo	Septiembre-diciembre 2022			Enero-abril 2023			Mayo-agosto 2023			Septiembre-diciembre 2023		
	H	M	T	H	M	T	H	M	T	H	M	T
Agrobiotecnología	17	17	34									
Civil	158	56	214									
Contaduría	94	183	277									
Mecatrónica	65	14	79									
Metal Mecánica	144	11	155									



Procesos Alimentarios	23	45	68								
Gastronomía	61	105	166								
Gestión de Negocios y Proyectos	26	36	62								
Innovación de Negocios y Mercadotecnia	60	92	152								
Desarrollo y Gestión de Software	63	27	90								
Tecnologías de la información											
Total	711	586	1297								



1.2 Aprovechamiento académico.

Aprovechamiento académico del Nivel 5B (TSU) enero – abril 2023.

En el trimestre a enero – marzo no se reporta aprovechamiento debido a que aún no ha concluido el cuatrimestre enero – abril.



Programa Educativo	Septiembre-diciembre 2022	Enero-abril 2023	Mayo-agosto 2023	Septiembre-diciembre 2023
Administración área Formulación y Evaluación de Proyectos	8.8			
Agrobiotecnología área Vegetal	8.8			
Construcción	8.7			
Contaduría	8.6			
Desarrollo de Negocios área Mercadotecnia	9.2			
Gastronomía	8.7			
Mecánica área Automotriz	8.8			
Mecánica área Industrial	8.8			
Mecatrónica área Automatización	8.8			
Procesos Alimentarios	8.8			
Tecnologías de la Información Área Desarrollo de Software Multiplataforma	8.9			
Total	8.8			

Aprovechamiento académico Nivel 5B (TSU) comparativo con resultado nacional

	Media nacional evaluación 2020-2021	Evaluación UTHH 2020-2021	Evaluación UTHH 2021-2022	Evaluación UTHH 2022-2023
Aprovechamiento Académico Septiembre-Diciembre 5B Competencia Profesional	8.92	8.95	8.94	8.8
Aprovechamiento Académico Enero-Abril 5B Competencia Profesional	8.97	8.96	8.86	
Aprovechamiento Académico Mayo-Agosto 5B Competencia Profesional	8.92	9.0	8.8	
Aprovechamiento Académico Total 5B Competencia Profesional	8.94	8.97	8.86	

* Fuente Evaluación Institucional (EVIN) 2020-2021 Indicador 2 Aprovechamiento Académico por cuatrimestre

Aprovechamiento académico del Nivel 5A (Licenciatura) enero – abril 2023.

En el trimestre a enero – marzo no se reporta aprovechamiento debido a que aún no ha concluido el cuatrimestre enero – abril.



Programa Educativo	Septiembre-diciembre 2022	Enero-abril 2023	Mayo-agosto 2023	Septiembre-diciembre 2023
Agrobiotecnología	9.0			
Contaduría	8.8			
Metal Mecánica	8.6			
Procesos Alimentarios	8.8			
Desarrollo y Gestión de Software	8.7			
Gastronomía	9.1			
Civil	8.8			
Mecatrónica	9.0			
Gestión de Negocios y Proyectos	9.2			
Innovación de Negocios y Mercadotecnia	9.4			
Total	8.9			

Aprovechamiento académico Nivel 5A (Licenciatura) comparativo con resultado nacional

	Media nacional evaluación 2020-2021*	Evaluación UTHH 2020-2021	Evaluación UTHH 2021-2022	Evaluación UTHH 2022-2023
Aprovechamiento Académico de Septiembre-Diciembre 5A	9.11	9.10	9.06	8.9
Aprovechamiento Académico de Enero-Abril 5A	9.13	9.09	8.92	
Aprovechamiento Académico de Mayo-Agosto 5A	9.07	9.07	8.9	
Aprovechamiento Académico total 5A	9.10	9.08	8.96	

* Fuente Evaluación Institucional (EVIN) 2020-2021 Indicador 2 Aprovechamiento Académico por cuatrimestre

1.3 Reprobación definitiva.

Reprobación definitiva del Nivel 5B (TSU) enero – abril 2023.

En el periodo que se evalúa no se cuenta con reprobación definitiva del cuatrimestre. Sin embargo se puede informar que al corte del periodo no se cuenta con bajas por reprobación.



	Alumnos reprobados definitivos del cuatrimestre septiembre-diciembre	Matrícula inicial atendida cuatrimestre septiembre - diciembre	Alumnos reprobados definitivos del cuatrimestre enero-abril	Matrícula inicial atendida cuatrimestre enero - abril	Alumnos reprobados definitivos del cuatrimestre mayo-agosto	Matrícula inicial atendida cuatrimestre mayo - agosto	% Promedio de Reprobación
Media nacional evaluación 2020-2021*	6.48		6.56		5.46		6.17
Evaluación UTHH 2020-2021	3.62		4.90		3.17		3.89
2021-2022	114	1903	72	1613	45	1468	4.50
%2021-2022	5.99		4.46		3.06		
2022-2023	76	1935		1744			
%2022-2023	3.93%						

* Fuente Evaluación Institucional (EVIN) 2020-2021 Indicador 3 Reprobación definitiva por cuatrimestre

Reprobación definitiva del Nivel 5B (TSU) por programa educativo.

Programa Educativo	Septiembre-diciembre 2022	Enero-abril 2023	Mayo-agosto 2023	Septiembre-diciembre 2023
Administración área Formulación y Evaluación de Proyectos				
Agrobiotecnología área Vegetal				
Construcción	16			
Contaduría	18			
Desarrollo de Negocios área Mercadotecnia	3			
Gastronomía	4			
Mecánica área Automotriz	7			
Mecánica área Industrial	7			
Mecatrónica área Automatización	11			
Procesos Alimentarios	1			
Tecnologías de la Información área DSM	9			
Total	76			

Reprobación definitiva del Nivel 5A (Licenciatura) enero - abril 2023.

En el periodo que se evalúa no se cuenta con reprobación definitiva del cuatrimestre. Sin embargo se puede informar que al corte del periodo no se cuenta con bajas por reprobación.



	Alumnos reprobados definitivos del cuatrimestre septiembre-diciembre	Matrícula inicial atendida cuatrimestre sep - dic	Alumnos reprobados definitivos del cuatrimestre enero-abril	Matrícula inicial atendida cuatrimestre enero - abril	Alumnos reprobados definitivos del cuatrimestre mayo-agosto	Matrícula inicial atendida cuatrimestre mayo - agosto	% Promedio de Reprobación
Media nacional evaluación 2020-2021*	2.78		2.81		3.51		3.03
Evaluación UTHH 2020-2021	0.78		1.50		2.46		1.58
2021-2022	7	1417	18	1394	12	702	1.16
%2021-2022	0.49		1.29		1.71		
2022-2023	16	1297		1284			
%2022-2023	1.23%						

* Fuente Evaluación Institucional (EVIN) 2020-2021 Indicador 3 Reprobación definitiva por cuatrimestre

Reprobación definitiva del Nivel 5A (Licenciatura) por programa educativo.

Programa Educativo	Septiembre-diciembre 2022	Enero-abril 2023	Mayo-agosto 2023	Septiembre-diciembre 2023
Agrobiotecnología				
Contaduría	1			
Gestión de Negocios y Proyectos				
Metal Mecánica	4			
Procesos Alimentarios	3			
Tecnologías de la Información				
Innovación de Negocios y Mercadotecnia				
Gastronomía				
Civil	2			
Mecatrónica				
Desarrollo y Gestión de Software	6			
Total	16			

1.4 Deserción cuatrimestral.

Deserción cuatrimestral Nivel 5B (TSU) enero - marzo 2023.

En el periodo que se evalúa no se cuenta con deserción definitiva del cuatrimestre, sin embargo al corte trimestral se tienen contabilizadas 43 bajas.



	Alumnos desertores (cuatrimestre sep – dic)	Matrícula inicial atendida cuatrimestre sep – dic	Alumnos desertores (cuatrimestre enero – abril)	Matrícula inicial atendida cuatrimestre enero – abril	Alumnos desertores (cuatrimestre mayo – agosto)	Matrícula inicial atendida cuatrimestre mayo – agosto	% Promedio de Deserción
Media nacional evaluación 2020-2021*	14.36		11.07		9.66		11.69
Evaluación UTHH 2020-2021	13.46		9.62		8.82		10.63%
2021-2022	330	1903	169	1613	102	1468	11.59
%2021-2022	17.34		10.48		6.95		
2022-2023	219	1935		1284			
%2022-2023	11.32%						

* Fuente Evaluación Institucional (EVIN) 2020-2021 Indicador 4 Deserción Cuatrimestral

Deserción cuatrimestral Nivel 5B (TSU) por programa educativo.

Programa Educativo	Septiembre-diciembre 2022	Enero-abril 2023	Mayo-agosto 2023	Septiembre-diciembre 2023
Administración área Formulación y Evaluación de Proyectos	3			
Agrobiotecnología área Vegetal	4			
Construcción	34			
Contaduría	49			
Desarrollo de Negocios área Mercadotecnia	13			
Gastronomía	20			
Mecánica área Automotriz	18			
Mecánica área Industrial	15			
Mecatrónica área Automatización	21			
Procesos Alimentarios	7			
Tecnologías de la Información área Desarrollo de Software Multiplataforma	35			
Total	219			



Deserción cuatrimestral Nivel 5A (Licenciatura) enero – marzo 2023.

En el periodo que se evalúa no se cuenta con deserción definitiva del cuatrimestre, sin embargo al corte trimestral se tiene contabilizada 1 baja.

	Alumnos desertores (cuatrimestre sep – dic)	Matrícula inicial atendida cuatrimestre sep – dic	Alumnos desertores (cuatrimestre enero – abril)	Matrícula inicial atendida cuatrimestre enero – abril	Alumnos desertores (cuatrimestre mayo – agosto)	Matrícula inicial atendida cuatrimestre mayo – agosto	% Promedio de Deserción
Media nacional evaluación 2020-2021*	4.82		4.23		4.30		4.45
Evaluación UTHH 2020-2021	2.47		2.65		4.20		3.11
2021-2022	29	1417	56	1394	16	702	2.78
%2021-2022	2.05		4.02		2.28		
2022-2023	30	1297					
%2022-2023	2.31						

* Fuente Evaluación Institucional (EVIN) 2020-2021 Indicador 3 Reprobación definitiva por cuatrimestre

Deserción cuatrimestral Nivel 5A (Licenciatura) por programa educativo.

Programa Educativo	Septiembre-diciembre 2022	Enero-abril 2023	Mayo-agosto 2023	Septiembre-diciembre 2023
Agrobiotecnología	1			
Contaduría	5			
Gestión de Negocios y Proyectos	1			
Metal Mecánica	6			
Procesos Alimentarios	3			
Innovación de Negocios y Mercadotecnia				
Gastronomía	6			
Civil	2			
Mecatrónica				
Desarrollo y Gestión de Software	6			
Total	30			



Acciones tomadas para atender la deserción escolar: Periodo enero – marzo 2023.

1. Se realizaron 10 reuniones del PIT con los 10 PPEE de TSU, para brindar seguimiento oportuno a casos críticos, establecer acuerdos y concretar propuestas a partir de las canalizaciones psicopedagógicas y por localización, para minimizar la deserción escolar.
2. Se brindó orientación psicológica a casos críticos por motivos personales como acción para minimizar la deserción escolar, teniendo como alcance un total de 2348 alumnos de todos los PPEE.
3. Se brindó acompañamiento pedagógico a estudiantes con bajo rendimiento académico y con exceso de materias reprobadas, como acción de seguimiento para minimizar la deserción escolar, teniendo como alcance un total de 2348 alumnos de todos los PPEE.
4. En la Tutoría Orientada se trabajaron los temas: propósitos personales, liderazgo en el aprendizaje, trabajo en equipo, alto riesgo diagnóstico-seguimiento, equidad e igualdad académica, registrando 95 % de participación del alumnado de 2do cuatrimestre de TSU de los 10 PPEE.
5. En la Tutoría Formativa se trabajaron los temas: currículum vitae, la kinesia y la proxemia, entrevista laboral, equidad de género, inclusión en el ambiente laboral, salud mental en el ambiente laboral, registrando un 98% de participación del alumnado de 5to cuatrimestre de TSU de los 10 PPEE.
6. Se atendieron 45 solicitudes de localización de todos los PPEE para dar seguimiento y prevenir la deserción escolar.

1.5 Asignación de becas.

En el periodo enero – marzo se entregaron 3024 becas, beneficiando 2946 alumnos de los diferentes programas educativos, 1696 de TSU y 1250 de Ingeniería/Licenciatura. Del total de beneficiados en el periodo 2861 son alumnos de origen indígena.

Alumnos BECADOS TSU			
Tipo de beca	H	M	Total
Interna	12	18	30
Externa	918	748	1666
Total	930	766	
Alumnos Becados TSU		1696	97.2%
Matrícula septiembre		1744	
	H	M	Total
Origen indígena	933	769	1702



Alumnos BECADOS Licenciatura			
Tipo de beca	H	M	Total
Interna	14	31	45
Externa	671	534	1205
Total	685	565	
Alumnos Becados Licenciatura		1250	97.4%
Matrícula mayo		1284	
	H	M	Total
Origen indígena	643	516	1159

1.7 Capacidad instalada.

Para atender al total de la matrícula se cuenta con 11 edificios, los cuales albergan aulas, laboratorios y talleres, teniendo una capacidad para un total de 4,200 alumnos en dos turnos, con la matrícula de 3,028 alumnos al inicio del cuatrimestre enero - abril se tiene una capacidad de ocupación del 72.09% en dos turnos.

Descripción de los Edificios, Laboratorios y Talleres	Capacidad de los edificios	* No. de unidades, laboratorios y talleres	Total de espacios docentes	Observaciones
Una Unidad de Docencia Tipo 1 nivel	125	2	250	Edificio D y F, (Actualmente el edificio F funge como oficinas administrativas)
Una Unidad de Docencia Tipo 2 niveles	450	2	900	Edificio K, Edificio N
Edificio Atípico 50	50	1	50	Edif. A
Edificio Atípico 100	100	1	100	Edificio B
Un Laboratorio de concreto (laboratorio 6 entre ejes)	100	3	300	Edificio G,E,L
Edificio Atípico 150	150	1	150	Edif. C de modelo atípico dedicados al servicio de tres laboratorios de cómputo
Laboratorio pesado	350	1	350	Edif I
Total		11	2,100	
En dos turnos			4,200	

Capacidad instalada en distribución porcentual por turno de la matrícula inicial del cuatrimestre enero – abril 2023.



CIFRAS	Matrícula total anual inicial		TOTAL	TUE
	TURNO MATUTINO	TURNO VESPERTINO		
Absolutas	1744	1284	3028	72.09
Relativas	83.04	61.14		

Capacidad Total Instalada

La capacidad instalada para el cuatrimestre enero - abril se ubica en un 72.09% de ocupación en dos turnos con una matrícula de 3028 alumnos.

Matrícula enero - abril 2023	3028	72.09% Ocupación
Capacidad instalada	4200 en dos turnos	

1.8 Laboratorios y talleres.

El buen funcionamiento y equipamiento de los laboratorios y talleres de la institución son parte medular para la implementación del sistema en competencias para cubrir el 70% de prácticas de los alumnos y alumnas; en este periodo se registra un total de 685 computadoras, de las cuales 433 en laboratorios, talleres y biblioteca (63.21%) están destinadas a alumnos, 42 a profesores de tiempo completo, 14 a profesores de asignatura, 196 a personal administrativo. Del total del equipo de cómputo el 91.1% cuenta con acceso a internet.

Distribución del Equipo de Cómputo							
	Total de PC'S	Docente de Tiempo completo	Docente de Asignatura	Alumnos	Personal Administrativo	Laboratorios y talleres	Biblioteca
Media nacional evaluación 2020-2021*		7.66	4.64	23.41	16.96	42.83	4.50
Evaluación UTHH 2020-2021	681	41	14	0.00	193	400	33
% Evaluación UTHH 2020-2021	100	6.02 %	2.05 %	0	28.34 %	58.74 %	4.85 %
Enero - marzo 2023	685	42	14	0	196	400	33
% Enero - marzo 2023	100	6.13	2.04	0	28.61	58.39	4.82

* Fuente Evaluación Institucional (EVIN) 2020-2021 Indicador 14 Utilización del Equipo de Cómputo



Distribución del Equipo de Cómputo con Internet

	Total de PC'S	Docente de Tiempo completo	Docente de Asignatura	Alumnos	Personal Administrativo	Laboratorios y talleres	Biblioteca
Media nacional evaluación 2020-2021*		7.93	4.58	22.97	17.44	42.62	4.46
Evaluación UTHH 2020-2021	620	41	14	0	193	339	33
% Evaluación UTHH 2020-2021	91.04	6.61 %	2.26 %	0.00	31.13 %	54.68 %	5.32 %
Enero - marzo 2023	624	42	14	0	196	339	33
% Enero - marzo 2023	91.1	6.73	2.24	0.00	31.41	54.33	5.29

* Fuente Evaluación Institucional (EVIN) 2020-2021 Indicador 14 Utilización del Equipo de Cómputo

Así como también se cuenta con 8 talleres, 7 módulos y 32 laboratorios especializados.

Relación de Talleres		PPE	EDIF	Módulos		PPEE	EDIF
1	Automotriz	MM	E	1	Electricidad (módulo)	MM	E
1	Maquinaria y herramienta	MM	E	2	Invernaderos	ABT	
1	Soldadura	MM	E	1	Lombricomposta	ABT	
1	Alimentos (Cárnicos, Lácteos, frutas y hortalizas)	PA	L	1	Maquinaria agrícola	ABT	
2	Cocina	GT	G	1	Jardín botánico	ABT	
1	Panadería	GT	G	1	Agroforestería	ABT	
1	Repostería	GT	G				

Relación de laboratorios

No.	Laboratorios	PPEE	EDIF	No.	Laboratorios	PPEE	EDIF		
1	Biología	ABT	D	1	Sala Virtual	BIB	BIB		
1	Química	ABT	D	1	CAD	MM	K		
1	Análisis instrumental	ABT	D	1	CAM	MM	K		
1	Hongos	ABT	Detrás del K	1	Metrología	MM	E		
1	Control biológico	ABT	Detrás del K	1	Mecánica, suelos y geotecnia	CV	I		
1	Microbiología	PA	L	1	Concreto y mecánica de materiales	CV	I		
1	Química	PA	L	1	Idiomas	ACADEMIA	N		
1	Análisis instrumental	PA	L	1	Sala de Internet (biblioteca)	BIB	BIB		
1	Idiomas	ACADEMIA	K						
15	Informática	Número		Tipo		Edificio		PPE	
		1,2,3,y 4		Cómputo		D		TIC	
		6		Redes		B		TIC	
		7		Hidráulica y neumática		C		TIC	
		8		Electrónica y automatización		C		TIC	
		9		Control de motores		C		TIC	
		5		Cómputo		B		ABTy PA	
1		Cómputo		A		Conta			



		1 y 2	Cómputo	H	Civil
		1	Cómputo	N	Conta
		2	Cómputo	N	GNP

1.9 Materiales didácticos y de apoyo bibliográfico.

Los servicios bibliotecarios con los que dispone la institución es una sala de lectura que proporciona espacios para consulta del acervo bibliográfico, donde se concentra un total de 22,336 volúmenes dividido en 12,886 títulos, existiendo una relación de 4 títulos por alumno con respecto a la matrícula de enero – abril 2023, lo cual indica que se debe invertir en acervo bibliográfico para alcanzar el estándar de 10 títulos por alumno.

	Libros por alumno	Títulos por alumno	Número de Libros	Número de Títulos	Matrícula inicial atendida en el ciclo escolar	Número de suscripciones a revistas físicamente o electrónicas vigentes al ciclo evaluado:	Número de suscripciones a bibliotecas virtuales vigentes al ciclo escolar evaluado para ser consultadas por los alumnos:
Media nacional evaluación 2020-2021*	5	2	1,127,313	443,747	235,249	882	1,049
Evaluación 2020-2021	6	4	20691	11978	3407	8	1
Enero – marzo 2023	7	4	22336	12886	3028	11	0

* Fuente Evaluación Institucional (EVIN) 2020-2021 Indicador 16 Distribución de Libros y Títulos por Alumnos

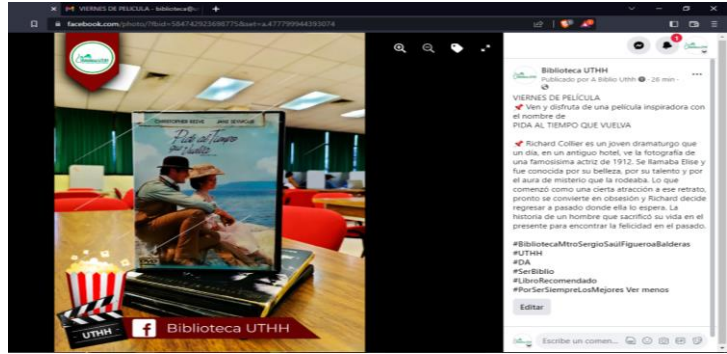
En el periodo se contó con una afluencia de 11504 personas en los servicios de las salas de lectura, audio, internet y videoconferencias. Por otro lado se tiene un conteo de donación de acervo bibliográfico de 81 ejemplares (47 títulos).

El departamento de servicios bibliotecarios complementa los servicios prestados con otras actividades tales como:

Se continúa con el proyecto “Fomento a la lectura y el libro” a través del lunes de libro, miércoles de Revista, y viernes de Película, así como también se da promoción de los servicios de información: servicios de digitales, acceso a drive de material bibliográfico y/o hemerográfico, entre otras actividades.



Difusión de servicios de digitales



Viernes de Película

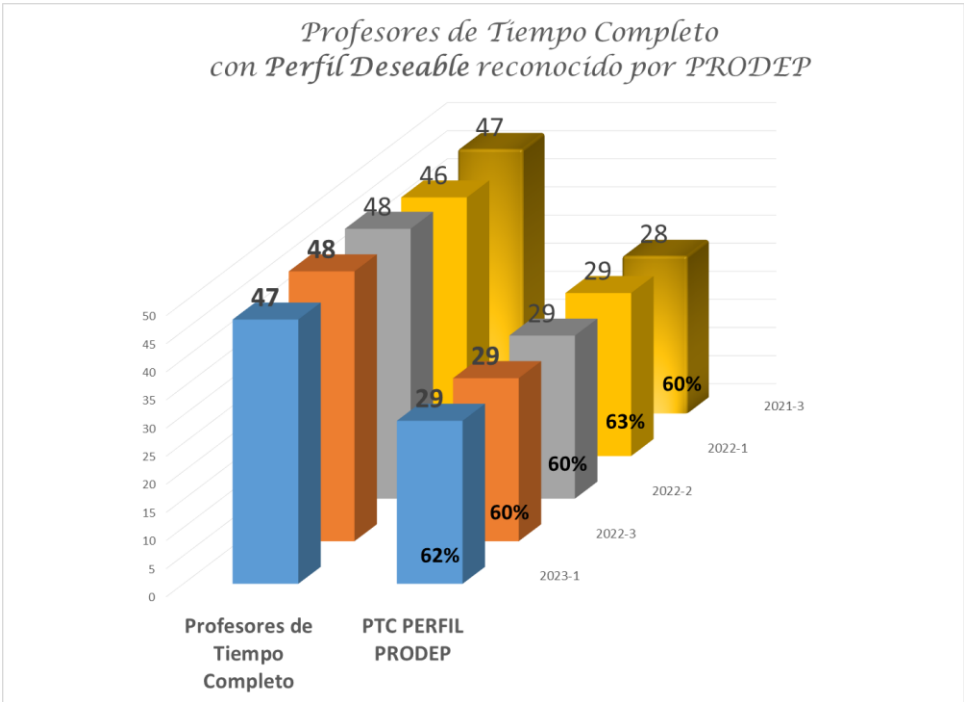
1.10 Planta Académica de Tiempo Completo con Perfil Deseable.

La plantilla de Profesor de Tiempo Completo (PTC) al inicio del cuatrimestre enero - abril 2023 estuvo compuesta por 47 docentes, 31 hombres y 16 mujeres, lo cual representa el 66% y 34% respectivamente. De ellos 29 (62%) cuenta con perfil PRODEP. Dos de ellos (4%) se encuentran registrados en el Sistema Nacional de Investigadores (SNI).

En promedio un PTC atiende a 64 alumnos, comparado con la matrícula de inicio de cuatrimestre.

	Matrícula total al inicio del ciclo escolar	Profesores de tiempo completo al inicio del ciclo escolar/cuatrimestre	Relación Alumno / Docente
Media nacional evaluación 2020-2021*	240,578	4,505	53
Evaluación UTHH 2020-2021	3407	47	72
Enero - abril 2022	3028	47	64

* Fuente Evaluación Institucional (EVIN) 2020-2021 Indicador 17 Relación Alumno / Docente: Indicador 23 Perfil del profesor de tiempo completo



Nivel de Estudios de los Profesores de Tiempo Completo

Enero – abril 2023.

El grado de estudios que alcanza el personal de Tiempos Completo (PTC) está representado en el 11% de Licenciatura, 81% en Maestría y 8% en Doctorado.

NO.	NIVEL MÁXIMO DE ESTUDIOS	TOTAL
1	Media Superior sin Certificado y con Certificado	
2	Técnico Superior Universitario sin Título	
3	Técnico Superior Universitario con Título	
4	Licenciatura sin Título	
5	Licenciatura con Título	5
6	Especialidad sin Grado	
7	Maestría sin Grado	
Subtotal 1		5
8	Especialidad con Grado	
9	Maestría con Grado	38
10	Doctorado sin Grado	
11	Doctorado con Grado	4
Subtotal 2		
Total		47



* Fuente: Recursos Humanos



PTC por programa educativo enero – abril 2023.

No.	Técnico Superior Universitario	Número PTC	Ingeniería	Número PTC
1	Administración área Formulación y Evaluación de Proyectos.	1	Gestión de Negocios y Proyectos	2
2	Agrobiotecnología área Vegetal.	1	Agrobiotecnología	1
3	Contaduría	4	Contaduría	4
4	Procesos alimentarios.	1	Procesos alimentarios	3
5	Mecánica área industrial.	3	Metal Mecánica	2
	Mecánica área automotriz.			
6	Tecnologías de la información área Desarrollo de Software Multiplataforma	7	Desarrollo y Gestión de Software	3
7	Gastronomía	2	Gastronomía	1
8	Construcción	3	Civil	3
9	Desarrollo de Negocios área Mercadotecnia	1	Innovación de Negocios y Mercadotecnia	1
10	Mecatrónica área Automatización	3	Mecatrónica	1
Subtotal		26	Subtotal	21
Total		47		

1.11 Actividades culturales.

Uno de los objetivos de la UTHH a través de las Actividades Paraescolares es la promoción de la cultura dentro y fuera de la Institución, los jóvenes alumnos de esta casa de estudios se preparan en las disciplinas de Danza, Música y Ajedrez, con el propósito de incentivar a los alumnos a participar en las actividades paraescolares y lograr selectivos más competentes a nivel institucional y regional, durante el trimestre que se reporta se llevaron a cabo las siguientes actividades:

- Plática de salud mental y Webinar: inteligencia emocional a los alumnos del taller de ajedrez.
- Torneo interno con preselección de ajedrez.
- Clase de zapateado norteño a los integrantes del grupo de danza.
- Participación externa en el Torneo de ajedrez "LIBRES PENSADORES".
- El taller de música llevó a cabo el Concurso de Canto (solista).
- Por el día de "San Valentín" se llevó a cabo una actividad recreativa con el objetivo de fomentar la convivencia amistosa entre los integrantes del taller de Danza.
- Por otro lado se llevó a cabo la audición y formación de la rondalla universitaria.



Clase de Zapateado Norteño



Formación de la Rondalla Universitaria

1.12 Actividades deportivas.

Las Actividades Deportivas en la Universidad Tecnológica de la Huasteca Hidalguense están encaminadas a mantener en los jóvenes “Mente sana en cuerpo sano”, la relación Estudio-Deporte logra esa precisión.

En el trimestre enero – marzo se desarrollaron las siguientes actividades:

- Torneo interno de futbol como partidos de preparación y práctica de la selección de voleibol femenino para la participación en el Encuentro Regional Deportivo y Cultural de Universidades Tecnológicas (ERDCUT).
- La liga interna de fútbol varonil y femenino llevó a cabo actividad con el objetivo de estrechar lazos de amistad y promover el deporte.
- La liga interna de taekwondo llevó a cabo: visorias deportivas, técnicas de iniciación de combate, juegos aplicados al taekwondo enfocados al trabajo de velocidad, actívate mujer practicando taekwondo – (Día Internacional de la Mujer) y examen de promoción de grados.
- Como parte de la preparación para el ERDCUT se ofreció la película motivacional (Oro) el día que todo cambió.



Actívate mujer practicando taekwondo



Partidos de preparación



1.13 Servicios médicos.

El elemento indispensable para un aprovechamiento educativo óptimo, es sin duda alguna la salud física, el programa permanente de atención de salud integral aplicado por el Departamento de Servicios Médicos a la comunidad universitaria tiene como objetivo, promover y mejorar la salud física logrando con esto un mejor desempeño, coadyuvando de este modo al rendimiento escolar.

Durante el periodo se atendió en consulta médica a 397 pacientes por diferentes diagnósticos.

Atención	Enero - marzo	Abril - junio	Julio - septiembre	Octubre - diciembre
Alumnos	323			
Empleados	69			
Externos	5			
Total	397			

Fuente: Servicios Médicos

Tipo Consultas	Enero - marzo	Abril - junio	Julio - septiembre	Octubre - diciembre
Enf. Respiratorias	129			
Intestinales	50			
Parasitarias	4			
Traumatismos	7			
Enf. de la Piel	2			
Alergias	15			
Odontológicas	3			
T. Sistema Nervioso	0			
Trastornos de comportamiento	1			
Ginecológicos	15			
Otras	171			
Totales	397			

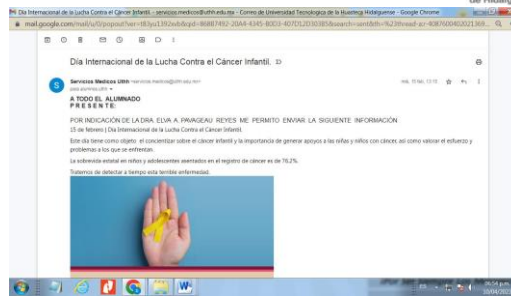
Fuente: Servicios Médicos

El Departamento de servicios médicos llevó a cabo otras actividades, tales como:

- Platica de lactancia materna.
- Puso en marcha las campaña preventiva: difusión de servicios médicos, numero de seguridad social y constancia de vigencia de derechos, difusión de la sala de lactancia, día internacional de la lucha contra el cáncer infantil, causas y consecuencias de la obesidad, semana nacional de la salud auditiva, promoción de vacunación, día internacional de la mujeres y alimentación saludable.
- Entre otras actividades se trabajó con la SSA para la aplicación de la vacuna Abdalá al personal y alumnado de esta institución.



Vacunación



Difusión del día internacional de la lucha contra el cáncer infantil

1.14 Servicios estudiantiles.

Los Servicios Estudiantiles tienen como objetivo fundamental atender y dar seguimiento psicopedagógico a los alumnos que presentan dificultades tanto de comportamiento como de aprovechamiento, situaciones que obstaculizan su desempeño instruccional.

Las actividades que se realizan consisten en la detección, diagnóstico, canalización y seguimiento de los jóvenes con problemas en diversas esferas de su vida.

Durante este periodo se prestó atención psicopedagógica como se relaciona a continuación: Atención a 53 jóvenes en consulta psicológica voluntaria y 611 en consulta canalizada, 4 consultas psicológica grupal, se atendieron 108 alumnos de alto riesgo, a la tutoría orientada asistieron 2969 estudiantes y 2050 a la tutoría formativa, en orientación pedagógica se atendieron 618 y se registraron 59 localizaciones, mientras que a través del Programa factores de riesgo se atendieron 893 alumnos y 15 en el Programa de inclusión.

Servicio	Enero - marzo	Abril - junio	Julio - septiembre	Octubre - diciembre
Consulta psicológica (voluntaria)	53			
Consulta psicológica (canalizada)	611			
Consulta psicológica (grupal)	4			
Grupo de crecimiento (alto riesgo)	108			
Tutoría orientada	2969			
Tutoría formativa	2050			
Orientación pedagógica	618			
Localización	59			
Programa factores de riesgo (alumnos atendidos)	893			
Programa de inclusión (alumnos atendidos)	15			

Fuente: Departamento de Psicología

Además de la Orientación Psicológica y la Atención a Tutorías se desarrollan actividades relacionados con el bienestar psicológico y mental de los jóvenes.

- En el periodo se ofreció el taller de Integración laboral con el objetivo de fortalecer las relaciones interpersonales y los vínculos de colaboración del personal del área de limpieza.
- A los docentes del programa educativo de Contaduría se les impartió el Diplomado en mediación docente.
- En coordinación con UNEME-CAPA se llevó a cabo la campaña de tamizaje con el objetivo de detectar problemas de drogadicción.
- Se llevó a cabo reunión con familiares de estudiantes en situación de riesgo con el objetivo de dialogar sobre la situación de los estudiantes, con la finalidad de crear un grupo de apoyo con ellos para minimizar la deserción escolar.
- Con el objetivo de promover el día naranja, fortaleciendo entre la comunidad educativa la No Violencia se llevó a cabo la toma de fotografías en el marco gigante alusivo a la fecha en mención.
- Por otro lado se exhibió una mampara con frases conmemorativas para concientizar al alumnado sobre la importancia de promover actitudes de respeto e igualdad entre las mujeres.



Día naranja



Diplomado en mediación docente



Componente 2. SERVICIOS DE EXTENSIÓN Y VINCULACIÓN DE EDUCACIÓN SUPERIOR OTORGADOS

Objetivo:
Fortalecer las actividades pertinentes de vinculación para lograr la penetración de la Institución en el sector empresarial, gubernamental y social en la región de influencia, mediante los programas que involucre a la comunidad estudiantil y comunidad de egresados de la Universidad Tecnológica de la Huasteca Hidalguense, con el fin de transformar profesionalmente a nuestros educandos en materia de educación.

Definición:
Mide el número de beneficiarios con servicios de extensión y vinculación, con la finalidad de fortalecer el desarrollo del sector productivo y social de la población que solicita un servicio.

Resultado del indicador:

UNIVERSIDAD TECNOLÓGICA DE LA HUASTECA HIDALGUENSE																	
DIRECCIÓN DE PLANEACIÓN Y EVALUACIÓN																	
Departamento de Información, Evaluación y Estadística																	
Seguimiento a metas de proyectos POA 2023																	
PROGRAMA O PROYECTO POA Componente/Actividad	Líder de proyecto	Meta Anual	Nombre del Indicador	Fórmula del Indicador	Variable	FRECUENCIA DE MEDICIÓN	PROGRAMADO				AVANCE				Avance acumulado	% DE CUMPLIMIENTO	
							1	2	3	4	1	2	3	4			
2. SERVICIOS DE EXTENSIÓN Y VINCULACIÓN DE EDUCACIÓN SUPERIOR OTORGADOS.	HTT ORALIA CORTÉZ CISNEROS	1334	PORCENTAJE DE BENEFICIARIOS CON SERVICIOS DE EXTENSIÓN Y VINCULACIÓN OTORGADOS.	$\frac{BSEVVO - (BSEVVO - BPOSEVVO)}{VVO} \times 100$	BSEVVO - BENEFICIARIOS CON SERVICIOS DE EXTENSIÓN Y VINCULACIÓN OTORGADOS BPOSEVVO - BENEFICIARIOS PROGRAMADOS A OTORGAR SERVICIOS DE EXTENSIÓN Y VINCULACIÓN	Trimestral	650	700	40	4	650					650	47%
2.1 OTORGAMIENTO DE SERVICIOS DE EDUCACIÓN CONTINUA Y TECNOLÓGICOS DE EDUCACIÓN SUPERIOR.	HTT ORALIA CORTÉZ CISNEROS	288	PORCENTAJE DE BENEFICIARIOS CON SERVICIOS DE EDUCACIÓN CONTINUA Y TECNOLÓGICOS OTORGADOS	$\frac{BSECVTO - (BSECVTO - BPP)}{BPP} \times 100$	BSECVTO - BENEFICIARIOS CON SERVICIOS DE EDUCACIÓN CONTINUA Y TECNOLÓGICOS OTORGADOS BPP - BENEFICIARIOS PROGRAMADOS	Trimestral	50	50	50	50	92					92	46%
2.2 DIFUSIÓN INSTITUCIONAL DE EDUCACIÓN SUPERIOR	HTT ORALIA CORTÉZ CISNEROS	18	PORCENTAJE DE ACTIVIDADES DE DIFUSIÓN REALIZADAS	$\frac{BADR - (BADR - BPP)}{BPP} \times 100$	BADR - ACTIVIDADES DE DIFUSIÓN REALIZADAS BPP - ACTIVIDADES DE DIFUSIÓN PROGRAMADAS	Trimestral	10	20	20	10	No reportó					0	0%
2.3 FIRMA DE CONVENIOS DE COLABORACIÓN EN EDUCACIÓN SUPERIOR	HTT ORALIA CORTÉZ CISNEROS	17	PORCENTAJE DE CONVENIOS DE COLABORACIÓN EN EDUCACIÓN SUPERIOR FIRMADOS	$\frac{BCCFP - (BCCFP - BCP)}{BPP} \times 100$	CP - CONVENIOS FIRMADOS CP - CONVENIOS PROGRAMADOS	Trimestral	4	4	5	4	4					4	24%

2.1 Vinculación.

La Dirección de Vinculación lleva a cabo los procesos de gestión necesarios con el sector productivo, económico y social de la región con el objeto de llevar a cabo vínculos que le permitan lograr las metas establecidas para la colocación de estadías, firma de convenios, seguimiento y colocación de egresados, bolsa de trabajo, visitas industriales, comunicación y difusión, educación continua, incubadora de empresas, así como también en el aspecto de movilidad estudiantil y docente.

Durante el periodo se participó institucionalmente en el 1er Encuentro de Networking e Instituciones de Educación de Hidalgo con el objetivo de generar un espacio para la vinculación y fortalecimiento de la oferta educativa y difusión de servicios de las Instituciones de Educación Media Superior y Superior para el sector empresarial.



1er Encuentro de Networking e Instituciones de Educación de Hidalgo

2.2 Promoción y difusión del modelo educativo.

La promoción y difusión son acciones organizadas que responden a una estrategia institucional, con el propósito de en primer plano llegar a jóvenes próximos a egresar de la educación media superior y en segundo mantener a la comunidad universitaria y en general informada sobre el quehacer de la universidad, esto a través de diferentes medios y plataformas de comunicación.

Durante el trimestre dio inició la campaña de difusión institucional para la captura de matrícula para el ciclo escolar 2023-2024, en este sentido se recibió a 300 estudiantes de nivel medio superior en una visita a la UTHH, se realizaron 28 visitas presenciales al mismo número de planteles de Instituciones de Nivel medio Superior (IEMS) de la región, a través de las cuales se atendieron a 3175 alumnos próximos a egresar del bachillerato, así como también se dieron 538 atenciones personalizadas a aspirantes.

Actividad	Trimestre Enero-marzo		Trimestre Abril-junio		Trimestre Julio- Septiembre		Trimestre Octubre-diciembre		Acumulad o a la fecha (visitas)	Acumulad o a la fecha (alumnos)
	Cantida d de visitas	Alumnos atendidos	Cantidad de visitas	Alumnos atendidos	Cantidad de visitas	Alumnos atendidos	Cantidad de visitas	Alumnos atendidos		
Visita a UTHH	1	300							1	300
Visita a IEMS	28	3,175							28	3,175
Atención personalizada		538								538
Totales										



Visita del COBAEH Plantel Huejutla

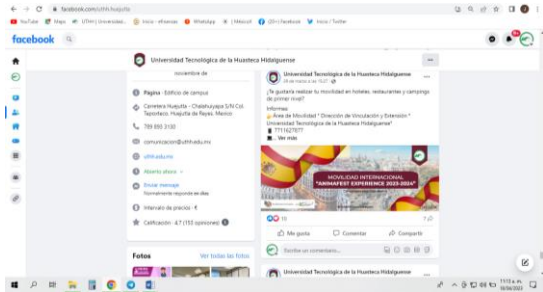


Visita a IEMS

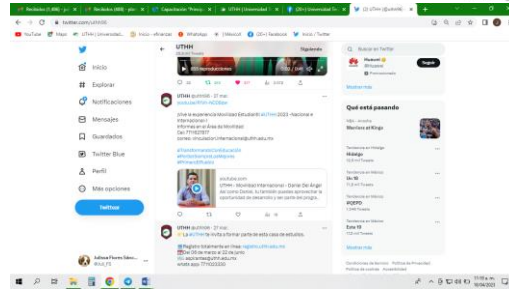
En el periodo se cuenta con un acumulado de 1,500 artículos y 3,739 materiales promocionales distribuidos, se cuenta con 266 publicaciones en facebook, 102 en twitter, 46 en Instagram, 3 en TikTok y 2 en el canal de youtube.

Actividad	Enero - marzo	Abril - junio	Julio - septiembre	Octubre - diciembre	Acumulado anual
Spot en Radio					
Spot en TV					
Inserción Periodística					
Notas publicadas					
Distribución de artículos promocionales	1,500				1,500
Distribución de material promocional	3,739				3,739
Entrevistas en Radio					
Entrevistas en TV					
Artículos en la página Web UTHH					
Facebook	266				266
Twitter	102				102
Instagram	46				46
TIKTOK	3				3
Canal de YouTube	2				2
Perifoneo					
Otra (especificar)					

Fuente: Difusión y Comunicación académica



Publicaciones en facebook



Publicaciones en twitter

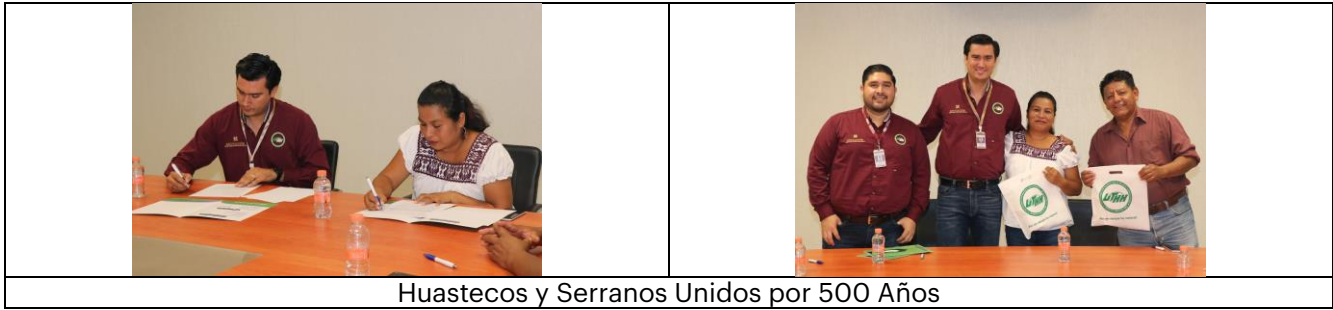
Parte fundamental para la difusión institucional es el uso de la tecnología, las redes sociales contribuyen en gran medida a la promoción de la imagen institucional, en este periodo se contabilizan, 27,034 seguidores en Facebook y 4,809 en twitter, 1,196 en Instagram, 529 en TikTok, mientras que en el canal de youtube se tienen 449 suscriptores.

2.3 Convenios.

Durante el periodo enero - marzo se llevó a cabo la firma de cuatro convenios nacionales, como se describen en la tabla siguiente:

Trimestre	Institución/organismo	Objetivo
Enero - marzo	Convenio Nacional	
	Hotel Quinta Real	Colaborar conjuntamente en la consecución de sus fines, mediante el desarrollo de actividades que involucren a los alumnos de la Universidad realizando sus prácticas profesionales, estancias y estadías empresariales en las labores cotidianas que se llevan a cabo en la universidad, conforme a lo pactado en este documento.
	Universidad Tecnológica de Calvillo	Establecer las bases para facilitar e incentivar la cooperación entre las partes en cuanto al desarrollo científico y técnico. La formación e intercambio de recursos humanos, así como promover el establecimiento de proyectos conjuntos en aquellas áreas que se consideren de interés común entre las partes sin perjuicio de la acción individual e independiente de ambas instituciones.
	Hotelera Palace Resorts	Fortalecer la vinculación entre "LA UNIVERSIDAD" y "LA EMPRESA" con los programas formales de vinculación de "LA UNIVERSIDAD" tales como residencias profesionales, prácticas voluntarias, visitas de observación y estudio, estadías, estancias y conferencias, así también a través de asesorías, participación en eventos diversos, prácticas voluntarias por evento, actividades académicas, de investigación, desarrollo científico y tecnológico.
Subtotal	4	
Total	4	

* Evaluación Institucional (EVIN) Indicador 26 Total de organismos vinculados



Huastecos y Serranos Unidos por 500 Años

2.4 Educación Continua.

La educación continua es un término que comprenden un espectro de actividades y programas de aprendizaje teórico-práctico, que se realiza después de la formación obligatoria y que puede extenderse durante toda la vida. Dentro del programa de educación continua se consideran cursos no tradicionales, formas de capacitación sin grado académico, capacitación para el trabajo, de formación personal, entre otros.

Durante el periodo se dieron cuatro capacitaciones, contando con una asistencia de **92** personas y un acumulado de **90** horas.

Trimestre	Nombre del Curso	Lugar donde se imparte el curso	Número de Participantes	Número de horas
Enero - marzo	La Importancia de los Fermentados de fruta de la región, dentro de las bebidas alcohólicas	Instalaciones de la UTHH	12	30
	Instalaciones Eléctricas		29	20
	Java Básico		27	20
	Excel básico		24	20
Subtotal	4		92	90
Total	4		92	90



Importancia de los Fermentados de fruta de la región.



Excel Básico

Por otro lado también se impartió la plática “Resolución Miscelánea Fiscal para 2023” en la cual se contó con una asistencia de 181 alumnos.



2.5 Estudios y servicios tecnológicos.

La atención al sector productivo de bienes y servicios se realiza a través de actividades de capacitación, adiestramiento, evaluación de competencias laborales, transferencia de tecnología y asistencia técnica, que benefician al sector que se dirige, sin otorgar grado académico.

Durante el trimestre se realizaron 21 servicios tecnológicos de asistencia técnica, estos servicios se ofrecieron a través de los programas educativos de Agrobiotecnología, Metal Mecánica y Procesos Alimentarios, entre los servicios prestados se encuentran la producción de tomate y lombricomposta, ratificación en torno y análisis microbiológico, entre otros.

PPEE	Enero-marzo	Abril-junio	Julio-septiembre	Octubre-diciembre	Total acumulado
Agrobiotecnología	18				
Metal Mecánica	2				
Proceso Alimentarios	1				
Total	21				

2.6 Egresados en el sector laboral.

El seguimiento de egresados está orientado a la obtención de información sobre la ubicación laboral de los graduados, así como su satisfacción respecto a lo aprendido en la universidad.

En esta casa de estudios el seguimiento de egresados se realiza a las tres últimas generaciones de Nivel TSU, a la vigésima quinta sexta, egresada en agosto de 2022, al corte de marzo de 2023 se observa un 9.21% de colocación en el sector laboral de aquellos egresados que no continuaron con sus estudios, por otro lado se cuenta con un registro del 90.83% de alumnos que siguen con sus estudios al nivel ingeniería.

Seguimiento al Nivel 5B (TSU)

Generación	Cohorte generacional	Matrícula Inicial	No. Egre.	No Egre. Titulados	Trabajan	Trabajan y Estudian	Estudian	trabajan en la región de influencia	No localizados	Otras Act. Distinta a su profesión	% de colocación
24	2018-2020	1143	721	721	33	73	568	58	7	44	22.60%
25	2019-2021	1290	770	770	21	80	648	84	5	54	17.95%
26	2020-2022	1086	633	633	7	29	546	2	11	5	9.21%

* Para sacar el % de colocación se excluyen a los egresados no localizados y a los de continuidad de estudios.



Seguimiento al Nivel 5A (Ingeniería)

En el nivel Ingeniería en la décima segunda generación egresada en abril de 2022, al corte de marzo 2023 se observa un 46.32% de colocación en el sector laboral, mientras que la generación 2019-2021 egresada en abril 2021 cuenta con una colocación de 61.04%.

Gen	Cohorte generacional	Matrícula Inicial	No. Egre.	No Egre. Titulados	Trabajan	Trabajan y Estudian	Estudian	trabajan en la región de influencia	No localizados	Otras Act. Distintas a su profesión	% de colocación
10	2018-2020	765	717	717	367	0	0	120	26	79	53.11%
11	2019-2021	757	678	678	401	0	0	113	21	75	61.04%
12	2020-2022	706	644	644	264	0	2	59	72	51	46.32%

* Para sacar el % de colocación se excluyen a los egresados no localizados y a los de continuidad de estudios.

2.7 Bolsa de trabajo.

Durante el trimestre se contactaron 20 plazas logrando colocar a 7 egresados de diferentes programas educativos, el 35% con respecto a las plazas contactadas.

Mes	Egresados Contactados	Egresados Contratados
Enero	1	1
Febrero	8	3
Marzo	11	3
Subtotal	20	7
Total acumulado	20	7

ALUMNOS CONTRATADOS por PPEE octubre diciembre 2021		
Carrera	Técnico Superior Universitario	Licenciatura/Ingeniería
Gestión de Negocios y Proyectos		
Contaduría		3
Innovación de Negocios y Mercadotecnia		
Desarrollo y Gestión de Software		
Agrobiotecnología		
Procesos Alimentarios		2
Metal Mecánica		1
Civil		
Gastronomía	1	
Mecatrónica		
Subtotal	1	6
Total de alumnos Contratados		7

* Evaluación Institucional (EVIN) Indicador 32 Bolsa de trabajo



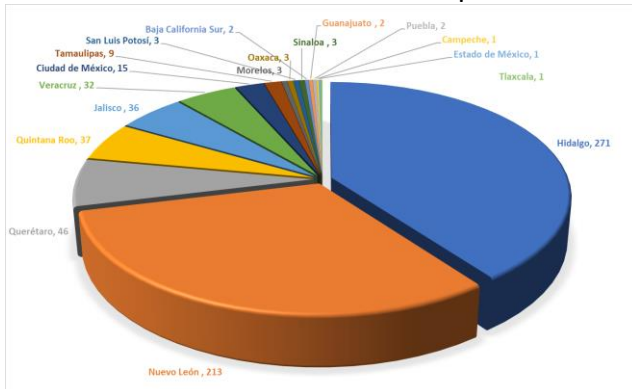
2.8 Estadías de Licenciatura

La estadía consiste en ofrecer a los alumnos la oportunidad de colaborar con organizaciones y empresas en donde realicen actividades o proyectos relacionados con su área de especialidad y/o necesidades para adquirir experiencia profesional y desarrollar sus capacidades.

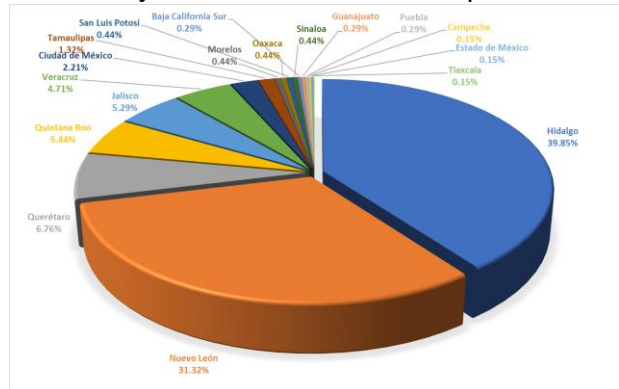
Durante el periodo se colocó a 680 alumnos de los programas educativos del nivel Licenciatura en 18 estados de la República Mexicana, en 295 empresas vinculadas. El 39.85% de los alumnos fueron colocados en el Estado de Hidalgo y el 31.32% en Nuevo León.

Estado	Número de colocados	% de colocación	Estado	Número de colocados	% de colocación
Hidalgo	271	39.85%	Oaxaca	3	0.44%
Nuevo León	213	31.32%	San Luis Potosí	3	0.44%
Querétaro	46	6.76%	Sinaloa	3	0.44%
Quintana Roo	37	5.44%	Baja California Sur	2	0.29%
Jalisco	36	5.29%	Guanajuato	2	0.29%
Veracruz	32	4.71%	Puebla	2	0.29%
Ciudad de México	15	2.21%	Campeche	1	0.15%
Tamaulipas	9	1.32%	Estado de México	1	0.15%
Morelos	3	0.44%	Tlaxcala	1	0.15%
Subtotal	662			18	
Total de Alumnos colocados en estadía				680	

Número de alumnos colocados por estado



Porcentaje de alumnos colocados por estado

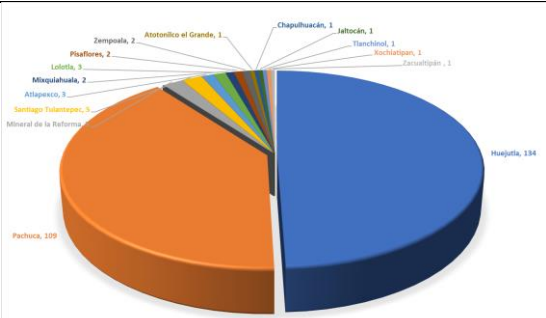




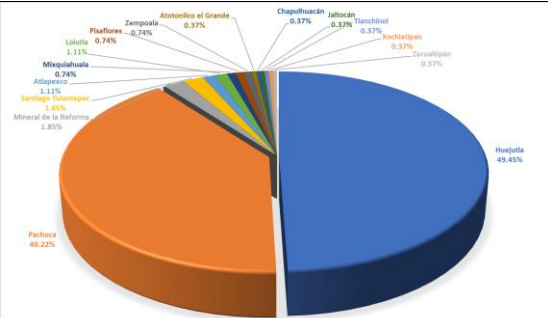
Colocados en el Estado de Hidalgo

Municipio	Colocados en Hidalgo	% de colocados	Municipio	Colocados en Hidalgo	% de colocados
Huejutla	134	49.45%	Zempoala	2	0.74%
Pachuca	109	40.22%	Atotonilco el Grande	1	0.37%
Mineral de la Reforma	5	1.85%	Chapulhuacán	1	0.37%
Santiago Tulantepec	5	1.85%	Jaltocán	1	0.37%
Atlapexco	3	1.11%	Tlanchinol	1	0.37%
Lolotla	3	1.11%	Xochiatipan	1	0.37%
Mixquiahuala	2	0.74%	Zacualtipán	1	0.37%
Pisaflores	2	0.74%			
Subtotal	263			8	
Total				271	

Número de alumnos colocados en Hidalgo

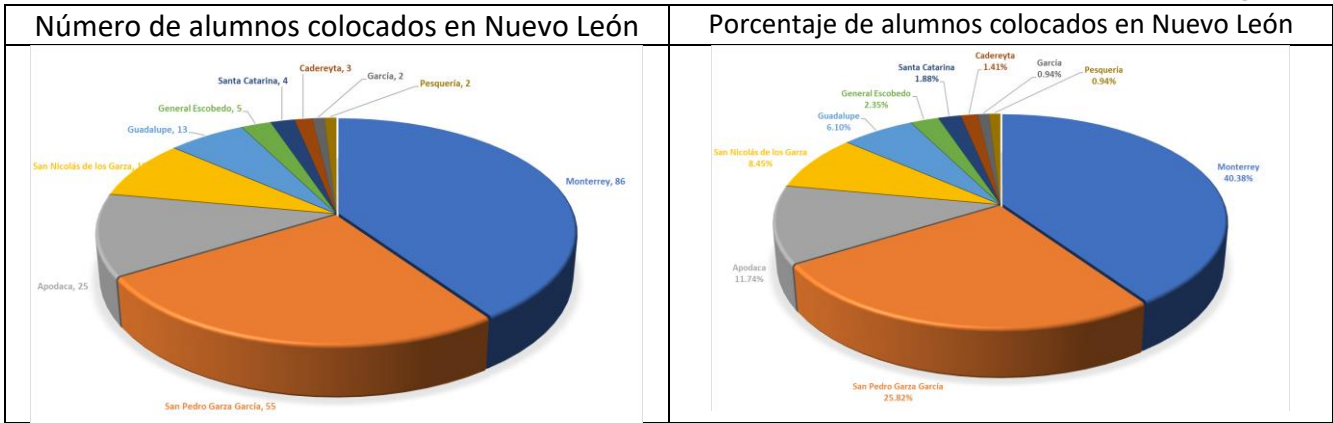


Porcentaje alumnos colocados en Hidalgo



Colocados en el Estado de Nuevo León

Municipio	Colocados	% de colocados	Municipio	Colocados	% de colocados
Monterrey	86	40.38%	General Escobedo	5	2.35%
San Pedro Garza García	55	25.82%	Santa Catarina	4	1.88%
Apodaca	25	11.74%	Cadereyta	3	1.41%
San Nicolás de los Garza	18	8.45%	García	2	0.94%
Guadalupe	13	6.10%	Pesquería	2	0.94%
Subtotal	197			16	
Total				213	



2.9 Movilidad académica.

La movilidad académica es el desplazamiento de estudiantes, docentes o administrativos de instituciones de educación superior, de carácter nacional o internacional hacia otra institución para realizar cuatrimestres académicos, cursos o periodos de estadía. En el trimestre se llevó a cabo la movilidad internacional de 1 alumno a las Islas Canaria en España, periodo durante el cual cursará la estadía enero - abril 2022.

	Programa Educativo	Número de Alumnos	País	Lugar de pasantía	Programa de Becas
Enero - marzo	Movilidad Internacional				
	Licenciatura en Gastronomía	1	España	Islas canarias	ANIMAFEST
	Subtotal	1			
	Acumulado a la fecha	1			





Componente 3. INVESTIGACIÓN CIENTÍFICA, TECNOLÓGICA Y EDUCATIVA REALIZADA

Objetivo:
 Propiciar las condiciones necesarias para la aplicación de los mecanismos que contribuyan al desarrollo de la investigación académica y científica, mediante el fortalecimiento del Capital Humano y la Difusión del Conocimiento, para el crecimiento y desarrollo de la región huasteca.

Definición:
 Mide el número de proyectos de investigación científica, tecnológica y educativa en proceso y concluidos con el fin de fomentar una cultura de investigación y desarrollo y la generación de productos que puedan ser patentados en las instituciones públicas de educación superior sectorizadas a la secretaría de educación pública

Resultado del indicador:

UNIVERSIDAD TECNOLÓGICA DE LA HUASTECA HIDALGUENSE																
DIRECCIÓN DE PLANEACIÓN y EVALUACIÓN																
Departamento de Información, Evaluación y Estadística																
Seguimiento a metas de proyectos POA 2023																
PROGRAMA O PROYECTO POA Componente/Actividad	Líder de proyecto	Meta Anual	Nombre del Indicador	Fórmula del Indicador	Variables	FRECUENCIA DE MEDICIÓN	PROGRAMADO				AVANCE				Avance acumulado al periodo	% DE CUMPLIMIENTO AL
							1	2	3	4	1	2	3	4		
3. INVESTIGACIÓN CIENTÍFICA, TECNOLÓGICA Y EDUCATIVA REALIZADA	HC JUANA GARCÍA MORALES	16	PORCENTAJE DE PROYECTOS DE INVESTIGACIÓN CIENTÍFICA, TECNOLÓGICA Y EDUCATIVA REALIZADOS.	$\frac{PICTER + (PICTER/PICTEP) * 100}{100}$	PICTER--PROYECTOS DE INVESTIGACIÓN CIENTÍFICA, TECNOLÓGICA Y EDUCATIVA REALIZADOS PICTEP--PROYECTOS DE INVESTIGACIÓN CIENTÍFICA, TECNOLÓGICA Y EDUCATIVA PROGRAMADOS	Trimestral									0	0%
3.1.REALIZACIÓN DE PRODUCTOS DE INVESTIGACIÓN CIENTÍFICA Y TECNOLÓGICA DE EDUCACIÓN SUPERIOR	HC JUANA GARCÍA MORALES	16	PORCENTAJE DE PRODUCTOS DE INVESTIGACIÓN CIENTÍFICA Y TECNOLÓGICA REALIZADOS	$\frac{PICTR + (PICTR/PICTP) * 100}{100}$	PICTR--PRODUCTOS DE INVESTIGACIÓN CIENTÍFICA Y TECNOLÓGICA REALIZADOS-- PICTP--PRODUCTOS DE INVESTIGACIÓN CIENTÍFICA Y TECNOLÓGICA PROGRAMADOS	Trimestral									0	0%

Los cuerpos académicos son grupos de profesores de tiempo completo que comparten una o varias Líneas de Generación o Aplicación Innovadora del Conocimiento (investigación o estudio) en temas disciplinares o multidisciplinares y un conjunto de objetivos y metas académicas.

Actualmente se cuenta con 7 cuerpos académicos registrados ante el PRODEP, cinco en formación y dos en consolidación.

Los docentes que integran los cuerpos académicos están trabajando con 20 proyectos de investigación para este año. En el trimestre se reporta 2 productos de investigación concluidos, los cuales están relacionados con proyectos del año 2022.

Productos de Investigación:

Mecatrónica y Tecnologías de la Información				
Cuerpo Académico	Línea	Proyecto	Objetivo	Actividad/Producto entregable
UTHH-CA-8 - Tecnologías de la Información	Implementación de las Tecnologías de la Información y Comunicación	Prototipo web como herramienta de consulta para identificar y reportar obras que	Desarrollar un prototipo web como herramienta de consulta que permita identificar y reportar obras que representen un riesgo a la	Artículo Indizado y arbitrado: "Prototipo web como herramienta de consulta para identificar y reportar obras que representen



	<p>n en el desarrollo de proyectos en el sector productivo y social</p>	<p>representen un riesgo a la integridad de los ciudadanos</p>	<p>integridad de ciudadanos en la ciudad de Huejutla de Reyes, Hidalgo</p>	<p>un riesgo a la integridad de los ciudadanos". Revista: Journal of Microfinance Planning and Control. ECORFAN-México, S.C., Diciembre de 2022 Ciudad de México ISSN: 2444-5037 Link: https://www.ecorfan.org/spain/researchjournals/Planeacion_y_Control_Microfinanciero/vol8num21/Journal_of_Microfinance_Planning_and_Control_V8_N21_3.pdf</p>
		<p>Recursos didácticos un aliado en tiempos de pandemia y ahora en las aulas.</p>	<p>Desarrollar material didáctico en el área de ciencias básicas mediante actividades educativas multimedia para las asesorías y reforzamiento de aprendizaje adquirido en clase.</p>	<p>Artículo Indizado y arbitrado: "Recursos didácticos un aliado en tiempos de pandemia y ahora en las aulas". Revista: Journal of Social Researches. ECORFAN-México, S.C., Diciembre de 2022 Ciudad de México ISSN: 2414-4835 Link: https://www.ecorfan.org/republicofnicaragua/researchjournal/investigacionessociales/journal/vol8num21/Journal_of_Social_Researches_V8_N21_2.pdf</p>



Componente 4. INSTRUMENTOS DE PLANEACIÓN Y EVALUACIÓN ESTRATÉGICA IMPLEMENTADOS.

Objetivo:
 Consolidar la planeación institucional, a través de la integración, operación y seguimiento de programas operativos anuales, mecanismos de evaluación institucional sustentados en sistemas de información, así como acciones encaminadas a mejorar la calidad los procesos educativos.

Definición:
 Mide los instrumentos de planeación y evaluación estratégica tales como programa institucional de desarrollo, programa operativo anual y consejos técnicos de educación superior implementados con la finalidad brindar una educación de calidad

Resultado del indicador:

UNIVERSIDAD TECNOLÓGICA DE LA HUASTECA HIDALGUENSE																
DIRECCIÓN DE PLANEACIÓN Y EVALUACIÓN																
Departamento de Información, Evaluación y Estadística																
Seguimiento a metas de proyectos POA 2023																
PROGRAMA O PROYECTO POA Componente/Actividad	Líder de proyecto	Meta Anual	Nombre del Indicador	Fórmula del Indicador	Variables	FRECUENCIA DE MEDICIÓN	PROGRAMADO				AVANCE				Avance acumulado al periodo	% DE CUMPLIMIENTO AL
							1	2	3	4	1	2	3	4		
4. INSTRUMENTOS DE PLANEACIÓN Y EVALUACIÓN ESTRATÉGICA IMPLEMENTADOS.	DR. CRISTÓBAL CONTRERAS ESCOBAR	19	PORCENTAJE DE INSTRUMENTOS DE PLANEACIÓN Y EVALUACIÓN ESTRATÉGICA IMPLEMENTADOS	$PIPEI = (IPEEI/PEEP) * 100$	IPEEI-INSTRUMENTOS DE PLANEACIÓN Y EVALUACIÓN ESTRATÉGICA IMPLEMENTADOS PEEP-INSTRUMENTOS DE PLANEACIÓN Y EVALUACIÓN ESTRATÉGICA PROGRAMADOS	Trimestral	3	5	4	7	3				3	16%
4.1 GESTIÓN DE EVALUACIONES A LA INSTITUCIÓN DE EDUCACIÓN SUPERIOR	DR. CRISTÓBAL CONTRERAS ESCOBAR	4	PORCENTAJE DE EVALUACIONES GESTIONADAS A INSTITUCIONES EDUCATIVAS DE NIVEL SUPERIOR	$FEIGES = (IGHEP) * 100$	EIG-EVALUACIONES INSTITUCIONALES GESTIONADAS EIP-EVALUACIONES INSTITUCIONALES PROGRAMADAS	Trimestral	1	1	1	1	1				1	25%
4.2 EVALUACIÓN A DOCENTES DE EDUCACIÓN SUPERIOR	DR. JUANA GARCÍA HORALES	3	PORCENTAJE DE EVALUACIONES A DOCENTES REALIZADAS	$FEDR = (EDR/EDP) * 100$	EDR-EVALUACIONES DOCENTES REALIZADAS EDP-EVALUACIONES DOCENTES PROGRAMADAS	Trimestral		1	1	1					0	0%
4.3 IMPLEMENTACIÓN DE MÓDULOS DE SISTEMAS DE INFORMACIÓN EN LA INSTITUCIÓN EDUCATIVA	DR. CRISTÓBAL CONTRERAS ESCOBAR	12	PORCENTAJE DE MÓDULOS DE SISTEMAS DE INFORMACIÓN IMPLEMENTADOS	$FMSI = (MSI/SIPI) * 100$	MSI-MÓDULO DE SISTEMA DE INFORMACIÓN IMPLEMENTADOS SIPI-MÓDULO DE SISTEMA DE INFORMACIÓN PROGRAMADOS A IMPLEMENTAR	Trimestral	3	3	3	3	3				3	25%

4.1 Evaluación Institucional.

En este punto se desarrollaron las siguientes actividades:

- Con el propósito de cumplir con la evaluación institucional se dio seguimiento trimestral a las metas establecidas en el Programa Operativo Anual 2023, trimestre enero – marzo.
- Se dio seguimiento a las metas trimestrales de la MIR a través del SIIPPED, así como también se reportó el cierre del ejercicio 2022.
- Actualización de la página web institucional módulo de instrumentos de planeación.
- Integración del informe de actividades del trimestre octubre – diciembre 2022 e informe de la gestión periodo julio – diciembre 2022.
- Captura de estadística básica enero – abril 2023 a través del SII-DGUTyP y su publicación en instrumentos de planeación (página web institucional).
- Integración de cierre de cédulas del POA 2022 de la DGUTyP e integración de las misas del año 2023.
- Integración del informe anual 2022 del Sistema de Control Interno Institucional (SCII).

- Aplicación de la encuesta de servicios a los alumnos de los diferentes programas educativos.
- También se atendieron solicitudes de información de la Dirección Técnica y Educación Superior del Estado, de la DGUTyP e internas.

4.2 Sistema de Gestión Integral

En el rubro del Sistema de Gestión Integral (calidad y ambiental) se llevaron a cabo las siguientes actividades:

- Actualización de la “Filosofía Institucional”.
- Celebración de días internacionales, mediante la difusión de infografías: 1. Día mundial de la energía, 2. Día Mundial de la Eficiencia Energética, 3. Día Mundial del Agua y 4. Se realizó la actividad “El agua que yo cuido es...”.
- Se inició la campaña “Los Residuos en su lugar”.
- Se puso en marcha el proyecto: “Huellas Caninas”, realizándose las actividades siguientes: 1. Conformación de la brigada “Huellas caninas”, 2. Campaña de vacunación antirrábica canina y 4. Campaña de adopción de 14 cachorros.
- Se ofreció una plática al personal del área de cafetería para sensibilizar sobre el manejo y control de residuos sólidos urbanos y peligrosos.
- Se continuó con la Campaña “Recolección de tapitas de plástico”.
- Se llevó a cabo el recorrido por buzones recepcionando 12 quejas.



Campaña de vacunación antirrábica



Recorrido por buzones

Con respecto a las actividades desarrolladas con perspectiva de género, se informa lo siguiente:

- Platica en línea “Lenguaje no sexista, incluyente y accesible”.
- Curso – Taller “Creación de contenidos con accesibilidad”.
- Primera reunión ordinaria del comité de Igualdad Laboral y No Discriminación.
- Platica en línea “Derechos humanos”.



Curso Creación de contenidos con accesibilidad

Platica lenguaje no sexista, incluyente y accesible

* Evaluación Institucional (EVIN) Indicador 15 Procesos Certificados

4.3 Transparencia y acceso a la información pública.

En seguimiento al Portal de Transparencia, la Universidad Tecnológica de la Huasteca Hidalguense como sujeto obligado, continúa con la publicación de los rubros liberados conforme al artículo 70 de la Ley General de Transparencia y acceso a la información pública, en la nueva plataforma de transparencia gubernamental. Cumplir con la ley Federal de Transparencia y Acceso a la Información Pública Gubernamental, alineado a la Ley General de Transparencia y acceso a la información pública, Capítulo II De las obligaciones de transparencia comunes, artículo 70 En la Ley Federal y de la Entidades Federativas se contemplará que los sujetos obligados pongan a disposición del público y mantengan actualizada, en los respectivos medios electrónicos, de acuerdo con sus facultades, atribuciones, funciones u objeto social, según corresponda, la información, por los menos, de los temas, documentos y políticas.

Durante el trimestre en cuestión se asistió a la reunión virtual de trabajo para verificar la carga de información en el portal de transparencia estatal en cumplimiento a las 48 fracciones de la Ley de Transparencia y Acceso a la Información Pública para el Estado de Hidalgo, así como también hacer entrega de la cédula de los resultados del índice global del cumplimiento de la información al portal de transparencia estatal correspondiente al cuarto trimestre 2022, la cual refleja el 99.83% de cumplimiento institucional.

Se dio atención a 12 solicitudes de acceso a la información que tiene entre sus objetivos promover la transparencia de la gestión pública mediante la difusión de información que generan los sujetos obligados.

Se dio seguimiento al Programa de Calidad Institucional y Mejora Continua en el rubro evaluación del programa, flujo de consumo de papel e Indicador de satisfacción del usuario.

Actualización de siete trámites en el Portal Registro Único de Trámites y Servicios (RUTS) de Hidalgo.

Elaboración del Programa Anual de Mejora Regulatoria 2023 (PAMR).



Dirección General de Innovación Gubernamental

Cédula del cumplimiento al portal de transparencia

Seguimiento al Programa de Calidad Institucional y Mejora Continua

4.4 Archivo Institucional

En cumplimiento con la Ley de Archivos del Estado de Hidalgo se realizaron las siguientes actividades:

En el periodo se validó por parte del Archivo General del Estado el Cuadro General de Clasificación Archivística 2021 y 2022 de la UTHH.

Con la finalidad de dar cumplimiento al programa de capacitación 2023 en materia de archivos se impartió la capacitación ¿Cómo integrar expedientes?

Se atendió asesoría por parte del Archivo General del Estado para la integración de la Catalogo de Disposición Documental 2019.

En el archivo de concentración se cuenta con un total **5,050** expedientes transferidos desde el 2009 hasta el mes de marzo 2023.

4.5 Sistema de Control Interno Institucional

El Control Interno es un conjunto de medios, mecanismos o procedimientos implementados por los servidores públicos de esta casa de estudios, en el ámbito de sus respectivas competencias, con el propósito de conducir las actividades correspondientes hacia el logro de los objetivos y metas Institucionales; obtener información confiable y oportuna, y cumplir con el marco jurídico aplicable a las mismas.

Durante el periodo en cuestión se realizaron las siguientes actividades:

Integración del Programa de Trabajo de Control Interno 2023 con 25 acciones de control e integración del Programa de Trabajo e Administración de Riesgos 2023 con 48 riesgos y 48 acciones de control.

Integración del Reporte del Programa de Trabajo de Control Interno y Reporte del Programa de Trabajo de Administración de Riesgos del trimestre enero – marzo 2023.

El Programa de Trabajo de Control Interno (PTCI) 2023 contempla 25 acciones de mejora a realizar, al periodo a reportar se tiene un avance del 16% (4 acciones de mejora concluidas), mientras que el Programa de Trabajo de Administración de Riesgos (PTAR) 2023 contempla 48



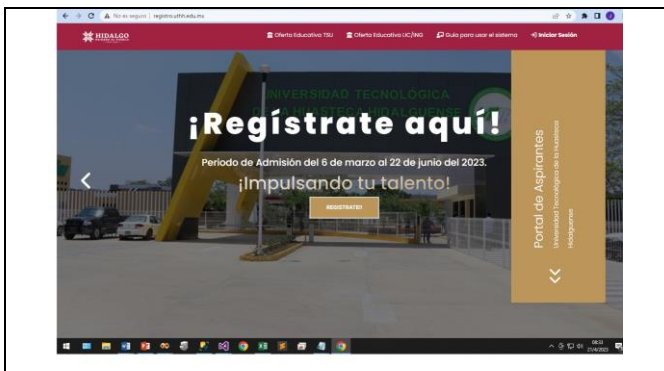
riesgos y 48 acciones de control, teniendo un avance de cumplimiento de 4.15% (2 acciones de control concluidas).

4.6 Implementación de Sistemas de Información.

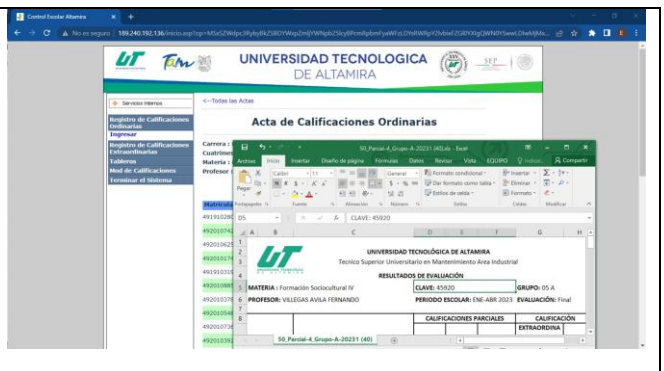
El propósito de los sistemas de información es desarrollar, implementar, mantener y proteger el sistema integral de información e infraestructura de acuerdo a las necesidades académicas y operativas que se requieran en las diversas áreas para el correcto funcionamiento de las mismas.

En el trimestre se desarrolló y/o modificaron módulos de los sistemas:

- ✓ Desarrollo de adaptaciones al sistema de registro de aspirantes.
- ✓ Desarrollo de un módulo al Sistema Integral de Control Escolar para SEMSYS.
- ✓ Módulo de exportación de actas de calificaciones en el sistema de Altamira, en la sesión de docentes.
- ✓ Modificación de los formatos de calidad utilizados en los sistemas de la UTHH.



Desarrollo de adaptaciones al sistema de registro de aspirantes



Módulo de exportación de actas de calificaciones en el sistema de Altamira



Componente 5. PROGRAMA DE GESTIÓN ADMINISTRATIVA DE LAS INSTITUCIONES DE EDUCACIÓN SUPERIOR EJECUTADO.

Objetivo:
 Establecer acciones eficientes para la programación y aplicación de los recursos financieros asignados a la institución, teniendo los resultados obtenidos a través del cumplimiento en la programación financiera de cada uno de los proyectos de gasto, bajo la racionalidad del gasto institucional en concordancia con los principios de eficiencia, eficacia, economía, transparencia, honradez, con la finalidad de suplir las necesidades de gasto operativo de la Institución.

Definición:
 Mide las acciones de capacitación y actualización de servidores públicos, infraestructura, equipamiento, mantenimiento preventivo y correctivo y la administración central pertenecientes al programa de gestión para la operación administrativa con la finalidad de contribuir al cumplimiento de los objetivos institucionales

Resultado del indicador:

UNIVERSIDAD TECNOLÓGICA DE LA HUASTECA HIDALGUENSE																	
DIRECCIÓN DE PLANEACIÓN Y EVALUACIÓN																	
Departamento de Información, Evaluación y Estadística																	
Seguimiento a metas de proyectos POA 2023																	
PROGRAMA O PROYECTO POA Componente/Actividad	Líder de proyecto	Meta Anual	Nombre del Indicador	Fórmula del Indicador	Variables	FRECUENCIA DE MEDICIÓN	PROGRAMADO				AVANCE				Avance acumulado al periodo	% DE CUMPLIMIENTO AL	
							1	2	3	4	1	2	3	4			
5. PROGRAMA DE GESTIÓN ADMINISTRATIVA DE LAS INSTITUCIONES DE EDUCACIÓN SUPERIOR EJECUTADO.	LO. LORENA HERNÁNDEZ PÉREZ	16	PORCENTAJE DE ACCIONES DEL PROGRAMA DE GESTIÓN ADMINISTRATIVA EJECUTADO	$PAFAC = (APGAE/APGAP) * 100$	APGAE-ACCIONES DEL PROGRAMA DE GESTIÓN ADMINISTRATIVA EJECUTADAS APGAP-ACCIONES DEL PROGRAMA DE GESTIÓN ADMINISTRATIVA PROGRAMADAS	Trimestral	4	4	4	4	4					4	25%
5.1 CAPACITACIÓN A SERVIDORES PÚBLICOS DE EDUCACIÓN SUPERIOR.	LO. LORENA HERNÁNDEZ PÉREZ	160	PORCENTAJE DE SERVIDORES PÚBLICOS CAPACITADOS.	$SFPC = (SFC/SFPO) * 100$ VARIABLES:	SFC-SERVIDORES PÚBLICOS CAPACITADOS SFPO-SERVIDORES PÚBLICOS PROGRAMADOS A CAPACITAR	Trimestral	14	83	49	14	21					21	13%
5.2 DISTRIBUCIÓN DE MOBILIARIO Y EQUIPO EN EDUCACIÓN SUPERIOR.	LO. LORENA HERNÁNDEZ PÉREZ	1	PORCENTAJE DE LOTE DISTRIBUIDO DE MOBILIARIO Y EQUIPO	$LMED = (LME/LMEP) * 100$	LME-LOTE DE MOBILIARIO Y EQUIPO DISTRIBUIDO LMEP-LOTE DE MOBILIARIO Y EQUIPO PROGRAMADO	Trimestral				1						0	0%
5.3 MANTENIMIENTO A LA INFRAESTRUCTURA FÍSICA EDUCATIVA DE EDUCACIÓN SUPERIOR	LO. LORENA HERNÁNDEZ PÉREZ	164	PORCENTAJE DE MANTENIMIENTOS REALIZADOS A LA INFRAESTRUCTURA FÍSICA EDUCATIVA.	$MHRFE = (MRF/MP) * 100$	MRF-MANTENIMIENTOS REALIZADOS MP-MANTENIMIENTOS PROGRAMADOS	Trimestral	38	49	44	33	38					0	0%
5.4 ADMINISTRACIÓN DE LOS RECURSOS HUMANOS, MATERIALES Y FINANCIEROS EN EDUCACIÓN SUPERIOR	LO. LORENA HERNÁNDEZ PÉREZ	4	PORCENTAJE DE INFORMES DE LA CUENTA PÚBLICA ENTREGADOS	$ICPE = (ICPEP/IPP) * 100$	ICPE-INFORMES DE LA CUENTA PÚBLICA ENTREGADOS IPP-INFORMES DE LA CUENTA PÚBLICA PROGRAMADOS	Trimestral	1	1	1	1	1					1	25%

5.1 Sentencia y/o laudos.

En este rubro se informa que la universidad no cuenta, en el periodo, con sentencias o laudos.

5.2 Personal Académico y Administrativo.

La plantilla del personal académico y administrativo en enero - marzo estuvo conformada por 257 trabajadores: 26 mandos medios y superiores (10%), 47 PTC (18%), 91 PA (36%) y 93 (36%) personal de apoyo en docencia y administración.

Directores Administrativos	Jefe de Depto	Directores Académicos	PTC	PA	Coordinadores Académicos	Jefes de oficina académicos	Técnicos académicos
4	15	7	47	91	2	2	2



Personal total de la Universidad enero – marzo 2023.

Puesto	Administrativo		Académico		Total	
	H	M	H	M	H	M
Rector	1	0	0	0	1	0
Abogado General	1	0	0	0	1	0
Director	3	1	4	2	7	3
Profesor de Tiempo Completo	0	0	31	16	31	16
Profesor de Asignatura	0	0	35	56	35	56
Jefe de Departamento	6	7	1	1	7	8
Coordinador	7	9	1	1	8	10
Ingeniero en sistema	4	3	0	0	4	3
Jefe de Oficina	7	4	2	0	9	4
Técnico en Contabilidad	6	5	1	1	7	6
Secretarial	3	9	0	6	3	15
Personal de Apoyo	17	4	0	2	17	6
Subtotal	55	42	75	85	130	127
TOTAL	97		160		257	

Fuente: Depto. Recursos Humanos

5.3 Capacitación.

Durante el trimestre se otorgó capacitación al personal docente y administrativo en la que se contó con 21 participaciones, acumulando un total de 92 horas.

	Hombres	Mujeres	Total
Docente	14	5	19
Administrativo	0	2	2
Total	14	7	21

Fuente: Depto. Recursos Humanos

Desglose del personal capacitado

Capacitación docente

Nombre del Curso	Formar y habilitar a profesores como tutores				Enfoques centrados en el aprendizaje.				Total de horas del curso
	PTC		PA		PTC		PA		
	H	M	H	M	H	M	H	M	
Curso Profesional de Machine Learning con Scikit-Learn	0	0	0	0	1	0	0	0	
Curso para Encontrar y Evaluar Ideas para Emprender	0	0	0	0	1	0	0	0	6
Curso de Introducción a React.js	0	0	0	0	0	0	1	0	19
Curso Práctico de React.js	0	0	0	0	0	0	1	0	19
Curso práctico de Transformación Digital para Empresas	0	0	0	0	1	0	0	0	



Curso de Administración de Servidores Linux	0	0	0	0	0	0	1	0	23
Curso de Máquinas Virtuales con Google Cloud Platform	0	0	0	0	0	0	1	0	5
Curso de Node.js: Base de Datos con MongoDB y WebSockets	0	0	0	0	1	0	0	0	
Curso de Introducción a los Pagos Electrónicos	0	0	0	0	1	0	0	0	
Introducción al pensamiento probabilístico	0	0	0	0	0	0	0	1	
Curso de Liderazgo Empresarial	0	0	0	0	0	0	0	1	
Curso de Introducción a la Terminal y Línea de Comandos	0	0	0	0	0	0	1	0	
Curso de DLP: Prevención de Pérdida de Datos	0	0	0	0	0	0	1	0	
Curso de Consumo de API REST con JavaScript	0	0	0	0	1	0	0	0	4
Curso Práctico de Consumo de API REST con JavaScript	0	0	0	0	1	0	0	0	4
Actualización Fiscal 2023	0	0	0	0	1	1	0	2	6
Subtotal					8	1	6	4	86
Total					19				86

Fuente: Depto. Recursos Humanos

Capacitación administrativa

Nombre del Curso	Número de Participantes		Total de horas del curso
	H	M	
Curso de uso y manejo del color	0	1	
Actualización Fiscal 2023	0	1	6
Total	0	2	6

Fuente: Depto. Recursos Humanos

* *Evaluación Institucional (EVIN)* Indicador 25 Capacitación del Personal de la Universidad Tecnológica

5.4 Costo Total del Personal.

En este período la inversión en el factor humano resultó de la siguiente manera:

Aplicación del capítulo 1000

CONCEPTO	Enero-Marzo	Abril-Junio	Julio-Septiembre	Octubre-Diciembre	Total
Sueldos	\$12,664,472.17				\$12,664,472.17
Prima vacacional y dominical	\$905,623.90				\$905,623.90
Gratificación anual	\$0.00				\$0.00
Prestaciones de seguridad social	\$1,001,172.37				\$1,001,172.37
Prestaciones establecidas por condiciones generales de trabajo	\$1,189,118.12				\$1,189,118.12
Total	\$15,760,386.56				\$15,760,386.56

Fuente: Dirección de Administración y Finanzas



5.5 Fuentes de financiamiento.

Refiere a la utilización racional y efectiva de los subsidios de operación e inversión ministrados a la Universidad, con el fin de cumplir con los objetivos institucionales en un marco de simplificación de procedimientos, disciplina presupuestal y racionalización de los gastos de operación, correspondiente al período referido, se desglosa de la siguiente manera:

Estructuras de subsidios enero – marzo 2023

Subsidios de operación	Estimado	Ampliación	Reducción	Modificado	Ministrado	Diferencia
Estatal:	\$ 9,243,396.00	\$ -	\$ -	\$ 9,243,396.00	\$ 6,511,422.00	\$2,731,974.00
Federal:	\$ 8,954,457.00	\$ -	\$ -	\$ 8,954,457.00	\$12,001,629.00	-\$3,047,172.00
Total:	\$ 18,197,853.00	\$ -	\$ -	\$18,197,853.00	\$18,513,051.00	-\$ 315,198.00

Subsidio Estatal

MES	PROGRAMADO	RECAUDADO	FECHA
Enero	\$ 2,350,937.00	\$ 2,350,937.00	31/01/2023
Febrero	\$ 3,443,612.00	\$ 711,638.00	28/02/2023
Marzo	\$ 3,448,847.00	\$ 3,448,847.00	31/03/2023
Abril			
Mayo			
Junio			
Julio			
Agosto			
Septiembre			
Octubre			
Noviembre			
Diciembre			
ACUMULADO	\$ 9,243,396.00	\$ 6,511,422.00	

Fuente: Dirección de Administración y Finanzas

Subsidio Federal

MES	PROGRAMADO	RECAUDADO	FECHA
Enero	\$ 2,350,937.00	\$ -	31/01/2023
Febrero	\$ 3,250,317.00	\$ -	28/02/2023
Marzo	\$ 3,353,203.00	\$ 12,001,629.00	31/03/2023
Abril			
Mayo			
Junio			
Julio			
Agosto			



Septiembre			
Octubre			
Noviembre			
Diciembre			
ACUMULADO	\$ 8,954,457.00	\$ 12,001,629.00	

Fuente: Dirección de Administración y Finanzas

5.6 Composición de los ingresos propios y programas especiales.

INGRESOS	INGRESO MODIFICADO ANUAL	1ER TRIMESTRE 2023					
		INGRESO ESTIMADO	AMPLIACIÓN	REDUCCIÓN	INGRESO MODIFICADO	INGRESO O DEVENGADO	INGRESO O RECAUDADO
INGRESOS POR VENTA DE BIENES Y PRESTACIÓN DE SERVICIOS	\$16,746,778.00	\$16,746,778.00	\$0.00	\$0.00	\$16,746,778.00	\$5,007,441.05	\$5,007,441.05
Inscripción Técnico Superior Universitario	\$ 1,717,397.00	\$ 1,717,397.00	\$ -	\$ -	\$ 1,717,397.00	\$ -	\$ -
Inscripción nivel Licenciatura	\$ 1,173,531.00	\$ 1,173,531.00	\$ -	\$ -	\$ 1,173,531.00	\$ -	\$ -
Reinscripción Técnico Superior Universitario	\$ 4,983,643.00	\$ 4,983,643.00	\$ -	\$ -	\$ 4,983,643.00	\$ 2,369,882.04	\$ 2,369,882.04
Reinscripción nivel Licenciatura	\$ 3,490,147.00	\$ 3,490,147.00	\$ -	\$ -	\$ 3,490,147.00	\$ 1,892,500.74	\$ 1,892,500.74
Examen de ingreso a la educación superior	\$ 452,796.00	\$ 452,796.00	\$ -	\$ -	\$ 452,796.00	\$ 230,235.25	\$ 230,235.25
Examen extraordinario	\$ 981,860.00	\$ 981,860.00	\$ -	\$ -	\$ 981,860.00	\$ 273,158.93	\$ 273,158.93
Examen general de egreso de Técnico Superior Universitario	\$ 596,378.00	\$ 596,378.00	\$ -	\$ -	\$ 596,378.00	\$ 33,756.28	\$ 33,756.28
Examen Toefl	\$ 121,302.00	\$ 121,302.00	\$ -	\$ -	\$ 121,302.00	\$ -	\$ -
Certificado de inglés Toefl	\$ 532.00	\$ 532.00	\$ -	\$ -	\$ 532.00	\$ -	\$ -
Duplicado de certificado de estudios	\$ 1,755.00	\$ 1,755.00	\$ -	\$ -	\$ 1,755.00	\$ -	\$ -
Constancia escolar	\$ 42,020.00	\$ 42,020.00	\$ -	\$ -	\$ 42,020.00	\$ 14,949.26	\$ 14,949.26
Constancia de no adeudos	\$ 13,753.00	\$ 13,753.00	\$ -	\$ -	\$ 13,753.00	\$ 5,990.25	\$ 5,990.25
Reposición de documento de servicio de educación continua	\$ 481.00	\$ 481.00	\$ -	\$ -	\$ 481.00	\$ -	\$ -
Reposición de carta de presentación de estancia y estadía	\$ 255.00	\$ 255.00	\$ -	\$ -	\$ 255.00	\$ 5,303.19	\$ 5,303.19
Credencial de identificación escolar	\$ 179,267.00	\$ 179,267.00	\$ -	\$ -	\$ 179,267.00	\$ -	\$ -
Protocolo de Titulación	\$ 508,151.00	\$ 508,151.00	\$ -	\$ -	\$ 508,151.00	\$ 27,885.07	\$ 27,885.07



Titulacion	\$ 831,883.00	\$ 831,883.00	\$ -	\$ -	\$ 831,883.00	\$ 47,822.36	\$ 47,822.36
Derecho por la validación electrónica de título profesional mediante medidas de seguridad (timbre holograma)	\$ 117,166.00	\$ 117,166.00	\$ -	\$ -	\$ 117,166.00	\$ 6,735.58	\$ 6,735.58
Expedición de registro estatal	\$ 468,666.00	\$ 468,666.00	\$ -	\$ -	\$ 468,666.00	\$ 26,942.32	\$ 26,942.32
Cuota por curso de preparación para el examen de ingreso a la educación superior	\$ 11,122.00	\$ 11,122.00	\$ -	\$ -	\$ 11,122.00	\$ -	\$ -
Servicio de Educación Continua Básico A	\$ 63,810.00	\$ 63,810.00	\$ -	\$ -	\$ 63,810.00	\$ 31,944.00	\$ 31,944.00
Servicio de Educación Continua Intermedio A	\$ 56,106.00	\$ 56,106.00	\$ -	\$ -	\$ 56,106.00	\$ -	\$ -
Consultoría y estudio Tipo IV	\$ -	\$ -	\$ -	\$ -	\$ -	\$ -	\$ -
Reposición de credencial	\$ 5,124.00	\$ 5,124.00	\$ -	\$ -	\$ 5,124.00	\$ 11,134.74	\$ 11,134.74
Seguro estudiantil contra accidentes	\$ 524,690.00	\$ 524,690.00	\$ -	\$ -	\$ 524,690.00	\$ 193.40	\$ 193.40
Ácidos húmicos	\$ 256.00	\$ 256.00	\$ -	\$ -	\$ 256.00	\$ -	\$ -
Planta certificada de cítricos	\$ 35,021.00	\$ 35,021.00	\$ -	\$ -	\$ 35,021.00	\$ 893.13	\$ 893.13
Bata para laboratorio	\$ -	\$ -	\$ -	\$ -	\$ -	\$ -	\$ -
Chaleco reflejante con malla color naranja	\$ -	\$ -	\$ -	\$ -	\$ -	\$ -	\$ -
Casco de protección	\$ -	\$ -	\$ -	\$ -	\$ -	\$ -	\$ -
Lombricomposta	\$ 1,071.00	\$ 1,071.00	\$ -	\$ -	\$ 1,071.00	\$ 570.00	\$ 570.00
Afinación con sistema de fuel injection	\$ -	\$ -	\$ -	\$ -	\$ -	\$ -	\$ -
Análisis bromatológico	\$ 691.00	\$ 691.00	\$ -	\$ -	\$ 691.00	\$ -	\$ -
Análisis de agua para determinar el Ph a 25 °C	\$ 1,179.00	\$ 1,179.00	\$ -	\$ -	\$ 1,179.00	\$ 75.73	\$ 75.73
Análisis de agua para determinar la cantidad de cloro	\$ 1,242.00	\$ 1,242.00	\$ -	\$ -	\$ 1,242.00	\$ 79.88	\$ 79.88
Análisis de agua para determinar la dureza total como CaCo3(ppm)	\$ 1,440.00	\$ 1,440.00	\$ -	\$ -	\$ 1,440.00	\$ -	\$ -
Análisis de agua para determinar la turbidez	\$ 1,242.00	\$ 1,242.00	\$ -	\$ -	\$ 1,242.00	\$ 79.88	\$ 79.88
Análisis de agua	\$ -	\$ -	\$ -	\$ -	\$ -	\$ -	\$ -
Análisis de alimentos para determinar el Ph	\$ 144.00	\$ 144.00	\$ -	\$ -	\$ 144.00	\$ -	\$ -
Análisis de alimentos para determinar la cantidad de acidez presente en el alimento	\$ 160.00	\$ 160.00	\$ -	\$ -	\$ 160.00	\$ -	\$ -
Análisis de alimentos para determinar la cantidad de azúcar (°Brix)	\$ 166.00	\$ 166.00	\$ -	\$ -	\$ 166.00	\$ -	\$ -
Análisis de alimentos para determinar la cantidad de fibra	\$ 294.00	\$ 294.00	\$ -	\$ -	\$ 294.00	\$ -	\$ -
Análisis de alimentos para determinar la cantidad de grasa	\$ 378.00	\$ 378.00	\$ -	\$ -	\$ 378.00	\$ -	\$ -
Análisis de alimentos para determinar la cantidad de humedad	\$ 144.00	\$ 144.00	\$ -	\$ -	\$ 144.00	\$ -	\$ -



Análisis de alimentos para determinar la cantidad de proteína	\$ 302.00	\$ 302.00	\$ -	\$ -	\$ 302.00	\$ -	\$ -
Análisis de suelo	\$ 692.00	\$ 692.00	\$ -	\$ -	\$ 692.00	\$ -	\$ -
Análisis Microbiológicos: Totales (NMP/100 ml.) y Coliformes fecales (NMP/100ml.)	\$ 2,435.00	\$ 2,435.00	\$ -	\$ -	\$ 2,435.00	\$ 281.14	\$ 281.14
Análisis para determinar la cantidad de nutrientes en un alimento y representarlos en una tabla nutrimental	\$ 670.00	\$ 670.00	\$ -	\$ -	\$ 670.00	\$ -	\$ -
Análisis foliar	\$ 691.00	\$ 691.00	\$ -	\$ -	\$ 691.00	\$ -	\$ -
Aportación mensual de cafetería	\$ 90,145.00	\$ 90,145.00	\$ -	\$ -	\$ 90,145.00	\$ 19,088.16	\$ 19,088.16
Aportación mensual de papelería y/o fotocopiado	\$ 58,531.00	\$ 58,531.00	\$ -	\$ -	\$ 58,531.00	\$ -	\$ -
Barbecho de tierras agrícolas, por hora	\$ 2,552.00	\$ 2,552.00	\$ -	\$ -	\$ 2,552.00	\$ -	\$ -
Cambio de amortiguadores con tracción delantera	\$ 266.00	\$ 266.00	\$ -	\$ -	\$ 266.00	\$ -	\$ -
Cambio de amortiguadores con tracción trasera	\$ 106.00	\$ 106.00	\$ -	\$ -	\$ 106.00	\$ -	\$ -
Cambio de balatas (C/Rueda)	\$ 170.00	\$ 170.00	\$ -	\$ -	\$ 170.00	\$ -	\$ -
Cambio de banda de distribución	\$ -	\$ -	\$ -	\$ -	\$ -	\$ -	\$ -
Cambio de bomba de agua	\$ 372.00	\$ 372.00	\$ -	\$ -	\$ 372.00	\$ -	\$ -
cambio de clutch	\$ -	\$ -	\$ -	\$ -	\$ -	\$ -	\$ -
Cambio de crucetas	\$ 160.00	\$ 160.00	\$ -	\$ -	\$ 160.00	\$ -	\$ -
Cambio de galleta de escape	\$ -	\$ -	\$ -	\$ -	\$ -	\$ -	\$ -
cambio de multiples de escape	\$ -	\$ -	\$ -	\$ -	\$ -	\$ -	\$ -
Cambio de partes de suspensión	\$ 426.00	\$ 426.00	\$ -	\$ -	\$ 426.00	\$ -	\$ -
Cambio de retén diferencial	\$ -	\$ -	\$ -	\$ -	\$ -	\$ -	\$ -
carga de acumulador	\$ -	\$ -	\$ -	\$ -	\$ -	\$ -	\$ -
Chapoleo, por hora	\$ -	\$ -	\$ -	\$ -	\$ -	\$ -	\$ -
Corte de tubo y lámina hasta calibre 16	\$ 220.00	\$ 220.00	\$ -	\$ -	\$ 220.00	\$ -	\$ -
Determinacion de grasa en queso	\$ -	\$ -	\$ -	\$ -	\$ -	\$ -	\$ -
Determinación de Vitamina C presente en el alimento	\$ -	\$ -	\$ -	\$ -	\$ -	\$ -	\$ -
Determinación del contenido de azúcares reductores en alimentos	\$ 89.00	\$ 89.00	\$ -	\$ -	\$ 89.00	\$ -	\$ -
Doble de lámina calibre 16	\$ 215.00	\$ 215.00	\$ -	\$ -	\$ 215.00	\$ -	\$ -
Empacado al vacío de productos alimenticios	\$ 15.00	\$ 15.00	\$ -	\$ -	\$ 15.00	\$ -	\$ -
Engrasado de balero de ruedas	\$ 426.00	\$ 426.00	\$ -	\$ -	\$ 426.00	\$ -	\$ -
Engrasado de Juntas Homocinéticas (C/U)	\$ 213.00	\$ 213.00	\$ -	\$ -	\$ 213.00	\$ -	\$ -



Instalacion de sensores, actuadores o computadoras a bordo	\$ 425.00	\$ 425.00	\$ -	\$ -	\$ 425.00	\$ -	\$ -
Pie de cría de lombriz (eisenia andreii)	\$ 905.00	\$ 905.00	\$ -	\$ -	\$ 905.00	\$ -	\$ -
Prueba de porcentaje de cenizas	\$ -	\$ -	\$ -	\$ -	\$ -	\$ -	\$ -
Puesta a tiempo de encendido	\$ -	\$ -	\$ -	\$ -	\$ -	\$ -	\$ -
Rastreo	\$ -	\$ -	\$ -	\$ -	\$ -	\$ -	\$ -
Roscado en tarraja electrica cuerda ntp hasta 2 "	\$ 192.00	\$ 192.00	\$ -	\$ -	\$ 192.00	\$ 186.70	\$ 186.70
Soldadura electrodos a 3/16	\$ 288.00	\$ 288.00	\$ -	\$ -	\$ 288.00	\$ -	\$ -
Soldadura por puntos	\$ 30.00	\$ 30.00	\$ -	\$ -	\$ 30.00	\$ -	\$ -
Surcado, por hora	\$ 798.00	\$ 798.00	\$ -	\$ -	\$ 798.00	\$ -	\$ -
Taladrado de piezas	\$ 222.00	\$ 222.00	\$ -	\$ -	\$ 222.00	\$ -	\$ -
Torneado de piezas	\$ 160.00	\$ 160.00	\$ -	\$ -	\$ 160.00	\$ -	\$ -
Cuota por devolución extemporánea de acervo bibliográfico por día	\$ 2,487.00	\$ 2,487.00	\$ -	\$ -	\$ 2,487.00	\$ 1,989.02	\$ 1,989.02
hortalizas de hoja	\$ -	\$ -	\$ -	\$ -	\$ -	\$ -	\$ -
Jitomate	\$ 3,105.00	\$ 3,105.00	\$ -	\$ -	\$ 3,105.00	\$ 5,724.00	\$ 5,724.00
Planta de especies frutales, ornamentales, medicinales y forestales	\$ -	\$ -	\$ -	\$ -	\$ -	\$ 40.00	\$ 40.00
Servicio de Educacion Continua Avanzado A	\$ 16,144.00	\$ 16,144.00	\$ -	\$ -	\$ 16,144.00	\$ -	\$ -
Servicio de Educacion Continua Especializado A	\$ 16,017.00	\$ 16,017.00	\$ -	\$ -	\$ 16,017.00	\$ -	\$ -
Diagnostico por computadora	\$ 426.00	\$ 426.00	\$ -	\$ -	\$ 426.00	\$ -	\$ -
fresado de piezas	\$ 160.00	\$ 160.00	\$ -	\$ -	\$ 160.00	\$ -	\$ -
Plantula de hortaliza	\$ -	\$ -	\$ -	\$ -	\$ -	\$ -	\$ -
instalacion de chicotes de Clutch o acelerador	\$ -	\$ -	\$ -	\$ -	\$ -	\$ -	\$ -
Cuota de recuperación de servicios informaticos	\$ 161,460.00	\$ 161,460.00	\$ -	\$ -	\$ 161,460.00	\$ -	\$ -
TOTAL	\$16,746,778.00	\$16,746,778.00	\$0.00	\$0.00	\$16,746,778.00	\$5,007,441.05	\$5,007,441.05

Fuente: Dirección de Administración y Finanzas

5.7 Seguimiento Programático Presupuestal de Programas Especiales Ejercicios Anteriores.

PROYECTO	PRESUPUESTADO	RECAUDADO	EJERCIDO
Facut 2009 Nivel 5-A	\$ 2,175,574.00	\$ 2,175,574.00	\$ 1,896,839.37
Promep 2010	\$ 958,418.00	\$ 958,418.00	\$ 888,920.09
Promep 2011	\$ 1,197,245.00	\$ 1,197,245.00	\$ 1,184,143.67
Promep 2012	\$ 1,212,126.00	\$ 1,212,126.00	\$ 1,146,405.58



Promep 2013	\$ 792,937.00	\$ 792,937.00	\$ 762,972.52
Prodep 2014	\$ 2,137,926.00	\$ 2,137,926.00	\$ 1,920,659.08
Profocie 2015	\$ 3,717,672.00	\$ 3,717,672.00	\$ 3,717,138.05
Prodep 2015	\$ 665,786.00	\$ 665,786.00	\$ 610,565.92
PROIN	\$ 504,438.50	\$ 3,717,672.00	\$ -
Transferencia Estatal	\$ 19,095.00	\$ 19,095.00	\$ 19,095.00
PRODEP	\$ 310,000.00	\$ 310,000.00	\$ -
PFCE	\$ 310,103.00	\$ 310,103.00	\$ -
MEJORAMIENTO DE LA CALIDAD EDUCATIVA	\$ 2,813,862.19	\$ 2,813,862.19	\$ 2,716,094.49
ACTUALIZACION Y MODERNIZACION DE EQUIPO DE COMPUTO	\$ 2,013,202.82	\$ 2,013,202.82	\$ 2,012,713.45
PROFEXCE 2020	\$ 890,760.00	\$ 890,760.00	\$ 718,749.20
UTILES ESCOLARES 2021	1,209,839.40	1,209,839.40	1,209,839.40
UTILES ESCOLARES 2022	\$ 2,285,559.47	\$ 2,285,559.47	\$ 2,280,912.50
Total	22,004,704.98	25,217,938.48	19,875,208.92

5.8 Seguimiento Programático Presupuestal de Programas Especiales 2023

PROYECTO	PRESUPUESTADO	RECAUDADO	EJERCIDO
ÚTILES ESCOLARES	\$ 4,760,672.00	\$ 0	\$ 0
Total	\$ 4,760,672.00	0	0

5.9 Aplicación de ingresos propios enero - marzo 2023.

Capítulos	Autorizado	Ejercido Enero - Marzo	Ejercido Abril - Junio	Ejercido Julio - Septiembre	Ejercido Octubre - Diciembre	Total Ejercido	%
	Modificado						
1000	\$3,879,357.00	\$0.00				\$0.00	0.00%
2000	\$2,034,537.00	\$91,228.14				\$91,228.14	4.48%
3000	\$9,901,619.00	\$904,847.08				\$904,847.08	9.14%
4000	\$396,228.00	\$0.00				\$0.00	0.00%
5000	\$535,037.00	\$0.00				\$0.00	0.00%
SUMAS	\$16,746,778.00	\$996,075.22				\$996,075.22	13.62%

Fuente: Dirección de Administración y Finanzas



5.10 Indicadores del costo de operación por carreras y por alumnos al mes de marzo 2023.

Carreras	No. Alumnos	Costo por carrera	Costo promedio por alumno
Civil	494	\$ 2,864,517.73	\$ 5,798.62
Agrobiotecnología	63	\$ 365,312.99	\$ 5,798.62
Mecatrónica	171	\$ 991,563.83	\$ 5,798.62
Metal Mecánica	325	\$ 1,884,551.14	\$ 5,798.62
Procesos Alimentarios	121	\$ 701,632.88	\$ 5,798.62
Desarrollo y Gestión de Software	274	\$ 1,588,821.57	\$ 5,798.62
Contaduría	656	\$ 3,803,893.98	\$ 5,798.62
Gastronomía	445	\$ 2,580,385.40	\$ 5,798.62
Gestión de Negocios y Proyectos	168	\$ 974,167.97	\$ 5,798.62
Innovación de Negocios y Mercadotecnia	311	\$ 1,803,370.47	\$ 5,798.62
Total	3028	\$ 17,558,217.96	\$ 5,798.62

Fuente: Dirección de Administración y Finanzas.

5.11 Análisis presupuestal de operación

SUBSIDIO FEDERAL, ESTATAL E INGRESOS PROPIOS

Capítulo	Total Autorizado	Ejercido		Ejercido	Ejercido	Ejercido	Total	Disponibile	%
		Enero-Marzo		Abril-Junio	Julio - Septiembre	Octubre-Diciembre			
1000	\$73,138,369.00	\$15,760,386.56					\$15,760,386.56	\$57,377,982.44	78.45%
2000	\$5,571,617.00	\$180,733.50					\$180,733.50	\$5,390,883.50	96.76%
3000	\$18,011,489.00	\$1,617,097.90					\$1,617,097.90	\$16,394,391.10	91.02%
4000	\$396,228.00	\$0.00					\$0.00	\$396,228.00	100.00%
5000	\$535,037.00	\$0.00					\$0.00	\$535,037.00	100.00%
SUMAS	\$97,652,740.00	\$17,558,217.96					\$17,558,217.96	\$80,094,522.04	

Fuente: Dirección de Administración y Finanzas.



Estado Libre y Soberano de Hidalgo

SUBSIDIO FEDERAL Y ESTATAL

Capítulo	Total Autorizado	Ejercido	Ejercido	Ejercido	Ejercido Octubre- Diciembre	Total	Disponible	%
		Enero-Marzo	Abril-Junio	Julio - Septiembre		Ejercido		
1000	\$69,259,012.00	\$15,760,386.56				\$15,760,386.56	\$53,498,625.44	77.24%
2000	\$3,537,080.00	\$89,505.36				\$89,505.36	\$3,447,574.64	97.47%
3000	\$8,109,870.00	\$712,250.82				\$712,250.82	\$7,397,619.18	91.22%
SUMAS	\$80,905,962.00	\$16,562,142.74				\$16,562,142.74	\$64,343,819.26	

Fuente: Dirección de Administración y Finanzas

6. ACTIVIDADES EXTRAORDINARIAS y DE LOS PROGRAMAS EDUCATIVOS

Actividades extraordinarias.

Participación en el XXV Encuentro Regional Deportivo y Cultural de Universidades Tecnológicas "HUASTECA HIDALGUENSE 2023" de la Región VIII (Hidalgo, Puebla y Veracruz).

Participación de las selecciones oficiales de fútbol, basquetbol, voleibol, taekwondo, ajedrez, danza y música en el XXV Encuentro Regional Deportivo y Cultural de Universidades Tecnológicas "HUASTECA HIDALGUENSE 2023" de la Región VIII.

Obteniendo el Primer Lugar Danza Folclórica y Primer Lugar Voleibol Femenil.



Izamiento y Honores a la Bandera como celebración del Día de la Bandera

Con motivo de la conmemoración del día de la Bandera se llevó a cabo en la explanada cívica el izamiento y los Honores a la Bandera, en presencia de alumnado, personal de apoyo, administrativo y directivo.



Asistencia del rector en la Reunión de la Asociación Nacional de Universidades del Subsistema Tecnológico

El Rector de esta casa de estudios recibir la capacitación del programa de auditorías en modalidad presencial, impartida por parte de la Auditoría Superior de la Federación 2023, para coadyuvar en los trabajos de Fiscalización Superior del Gasto Federalizado.



Asistencia del Rector en la Primera Reunión Nacional de Titulares de Universidades Tecnológicas y Politécnicas 2023



La reunión tuvo como propósito abordar temas académicos y administrativos de vital importancia para las instituciones que conforman el Subsistema de Universidades Tecnológicas y Politécnicas.



Sesiones Ordinarias y Extraordinarias del Consejo Directivo de la UTHH

Con fundamento en el Artículo 25 de la ley de Entidades Paraestales del Estado de Hidalgo; artículo 8 de su Reglamento el Rector de esta casa de estudio compareció ante el Consejo Directivo en la 1era, 2da, 3ra y 4ta Sesión Extraordinaria, así como en la 1ra y 2da Ordinaria en las cuales se trataron temas como aprobación del presupuesto 2023, adecuación presupuestaria 2022, aprobación del acuerdo por el que se emiten las reglas de operación de los programas de becas Institucionales, así como la presentación del tercer trimestre y el cierre del ejercicio 2022.








Actividades de la Dirección Académica

Actividad	Nombre de la actividad	Objetivo	Evidencia fotográfica
Plática	Prevención de violencia y delitos	Dar a conocer al estudiantado de los octavos cuatrimestres de los diferentes programas educativos sobre el tema de prevención de violencia y delitos, impartida por el personal de seguridad pública municipal.	
Plática	Prevención de violencia y delitos	Dar a conocer al estudiantado de nivel TSU de los diferentes programas educativos sobre el tema de "prevención de violencia y delitos" impartida por el personal de	



Estado Libre y Soberano de Hidalgo

		seguridad pública municipal.	
Presentación de técnicas de discusión formal	Técnicas de discusión formal	Desarrollar y fortalecer las habilidades comunicativas a través de argumentos sólidos sobre temas relacionados a su carrera para mejorar su desarrollo profesional.	
Honores a la Bandera	Lunes cívico	Fortalecer los valores cívicos del personal y alumnado de la institución	
Demostración de poesía coral	Presentación de una poesía coral	Desarrollar frente a un público las habilidades interpretativas y comunicativas, memorización, manejo de la voz, dicción, improvisación y expresión corporal entre otras.	
Presentación de Tarjetas y maquetas alusivas al 14 de febrero.	Valentine's card exhibition.	Promover el uso del idioma Inglés, así como también conocer un poco de la celebración y cultura americana.	
Concurso de deletreo de Verbos.	Spelling bee	Promover el buen uso del idioma Inglés mediante la práctica de deletreo.	

Actividades de los programas educativos.

Proyectos de Innovación Tecnológica

Programa Educativo	Nombre de la actividad	Objetivo
Agrobiotecnología	Producción de planta de cítricos con material vegetal certificado	Producir y entregar planta libre de virus de la tristeza de los cítricos y otros patógenos asociados a productores de la región. Se tienen 1000 plantas injertadas de lima persa y naranja valencia, listas para su venta



Proyecto Académico

Programa Educativo	Nombre de la actividad	Objetivo
Agrobiotecnología	Manejo integral de zapote negro (<i>Diospyros spp</i>), en la Huasteca, México.	Colecta de material, para manejar en laboratorio e investigar el proceso postcosecha de zapote negro

Conferencia/plática (Impartida)

Programa Educativo	Nombre de la actividad	Objetivo
Agrobiotecnología	Sistemas Agroalimentarios Localizados en la Huasteca Hidalguense	Difundir el tipo de investigación que se lleva a cabo en la UTHH en relación a la problemática que incide en la Huasteca Hidalguense.
	El agro ecosistema desde la Teoría de Sistemas Sociales Autopoiéticos brindado a estudiantes de Posgrado de la materia del COLPOS Veracruz	Brindar elementos teórico conceptuales para el estudio de agro ecosistemas”.
	Evaluación de caña agria (<i>Costus spicatus</i>) y palo azul (<i>Eysenhardtia polystachya</i>) en aves de corral	Difundir los hallazgos preliminares para un método para la bioestimulación del desarrollo en aves de corral realizado en la Huasteca Hidalguense.
Civil	Exposición de proyectos de edificación en el que se elaboró el presupuesto de obra, el plan de seguridad e higiene en la construcción, así como pruebas de laboratorio para mecánica de suelos y control de calidad de terracerías y concretos.	Demostrar la competencia para dirigir la ejecución de procesos constructivos de acuerdo al plan de obra para cumplir con las condiciones de seguridad y los requerimientos de un proyecto.

Congresos/Simposio/Foro (asistencia)

Programa Educativo	Nombre de la actividad	Objetivo
Gastronomía	Foro Informativo sobre la Ley de Humanidades, Ciencia, Tecnología e Innovación (HCTI)	Se presentaron las nuevas modificaciones a la Ley HCTI con muchos beneficios para las Instituciones de Educación Superior y estudiantado.

Capacitación: Cursos/talleres/etc. (impartido)

Programa Educativo	Nombre de la actividad	Objetivo
Agrobiotecnología	Cultivo de girasoles	Capacitar estudiantes y personal docente del CECyTE, para cultivar girasoles en los terrenos del plantel
Contaduría	Actualización fiscal 2023	Capacitar a los docentes adscritos a la Licenciatura en Contaduría a través de la reproducción del curso de actualización fiscal externo



Capacitación: Cursos/talleres/etc.(asistencia)

Programa Educativo	Nombre de la actividad	Objetivo
Agrobiotecnología	Actualización y mejoras en los procesos de bancos de germoplasma de la red de centros de conservación de semillas.	Actualizar conocimientos para el manejo de semillas en campo y bancos de germoplasma.
Contaduría	Actualización fiscal 2023 (Externo)	Mantener actualizados a los Docentes de la Licenciatura en Contaduría sobre los cambios de reformas tributarias para el año 2023, permitiendo incorporar a las sesiones de clase temas fiscales vigentes que coadyuven a la preparación profesional del alumnado de la carrera
	Actualización fiscal 2023 (Interno)	Analizar los principales cambios en materia tributaria para el ejercicio 2023, con la finalidad de que los docentes de la Licenciatura en Contaduría incorporen en sus actividades académicas, laborales y/o profesionales la aplicación estricta de la reforma fiscal
	Curso Finanzas Personales en línea	Conocer los conceptos básicos útiles que permitan al docente dar herramientas a los alumnos para cambiar comportamientos que lleven a tomar decisiones financieras acertadas así como manejar el dinero de manera adecuada, sencilla, clara y práctica
	Diplomado en Seguros	Al término del Diplomado, las y los participantes podrán aplicar los conocimientos adquiridos con relación a las funciones, estructura y operación de las empresas aseguradoras y a los productos y servicios que ofrecen al mercado
	La Innovación desde los Docentes	Que el docente analice la manera de innovar en la enseñanza con la ayuda de herramientas tecnológicas, sin olvidar que en la innovación a realizar debe existir una planeación y que la tecnología ayude a mejorar su forma de enseñanza-aprendizaje.



Concurso (organización)

Programa Educativo	Nombre de la actividad	Objetivo
Contaduría	2da muestra emprendedora: "De la idea a la acción"	Exponer los productos y/o servicios que fueron resultado del plan de negocio del programa de emprendimiento (FILE) a través de un concurso de muestra emprendedora.

Concurso (participación)

Programa Educativo	Nombre de la actividad	Objetivo
Mecatrónica	Torneo Estatal de Robótica "ZONA TEC", categoría "ZONA INNOVA"	Participar en el torneo de robótica, a fin de medir las capacidades del alumnado, tomando como referente a la demás instituciones participantes.

Reunión con padres de familia

Programa Educativo	Nombre de la actividad	Objetivo
Gestión de Negocios y Proyectos	Reunión de Padres de Familia	Dar a conocer el modelo educativo, el proceso de estadía, servicio social y todo lo conlleva la enseñanza y aprendizaje de los alumnos.
Metal Mecánica	Reunión con padres de familia (cuatro)	Informar a los padres de familia sobre la reprobación de sus hijos y establecer estrategias de recuperación para evitar la deserción escolar.
Mecatrónica	Reunión de padres de familia	Tratar asuntos relacionados con la educación académica del alumno/a
Tecnologías de la Información	Reunión de padres de familia	Tratar asuntos relacionados con la educación académica del alumnado

Otros

Programa Educativo	Nombre de la actividad	objetivo
Agrobiotecnología	Asistencia a la firma de convenios SEDAGROH-IES	Dar realce al evento de firma de convenios entre la UTHH y la SEDAGROH
Contaduría	Reunión Regional de la Zona V Centro Sur de la Asociación Nacional de Facultades y Escuelas de Contaduría y Administración (ANFECA)	Participar en reunión general del Consejo Regional con la Institución de Educación Superior afiliada a la ANFECA de la zona V centro sur para conocer el plan de trabajo 2023 que desarrollarán las comisiones.



	Reunión Ordinaria de Síndicos del Contribuyente	Analizar los cambios en materia fiscal, lo cual permite incorporar las actualizaciones en los temas de contribuciones de la academia fiscal de la Licenciatura en Contaduría
Gastronomía	Asistir a la 1ra. Sesión ordinaria de la COEPEES	Que la UTHH forme parte del COEPEES a nivel estatal, se integró a la comisión como parte de la subcomisión No. 13 Fortalecimiento y financiamiento y transparencia de cuentas de la educación superior
	Evento final de la carrera de gastronomía, denominado Gastronomy Oscar´s Award	El alumnado demostrará la competencia de gestionar eventos y servicios gastronómicos, a partir de la planeación logística, desarrollo de un menú, técnicas de supervisión y evaluación, para satisfacer los requerimientos del cliente y contribuir al desarrollo económico de la región.
	Degustación de menú primaveral a 5 tiempos	Que el alumnado de acuerdo al conocimiento obtenido durante los cuatrimestres demostró las habilidades que obtuvieron a la cual gestionaron el evento y servicios gastronómicos, planeación logística, desarrollo de menú, técnica de servicios para satisfacer a las necesidades del cliente.
	Presentación del Plan de negocio “Gomi Frut” mediante una exposición y demostración del producto	El alumnado integrará un plan de negocios con los estudios pertinentes documentando la idea de negocios propuesta de manera objetiva, determinada por la planeación financiera la cual permitirá estimar el posible rendimiento empresarial. motivándolos al emprendimiento
	Presentación de Plan de Negocio “Sweet Pumkin” mediante una exposición y demostración del producto	El alumnado integrará un plan de negocios con los estudios pertinentes documentando la idea de negocios propuesta de manera objetiva, determinada por la planeación financiera la cual permitirá estimar el posible



		rendimiento empresarial. motivándolos al emprendimiento
	Presentación del Plan de negocio "Hidro Apple" mediante una exposición y demostración del producto	El alumnado integrará un plan de negocios con los estudios pertinentes documentando la idea de negocios propuesta de manera objetiva, determinada por la planeación financiera la cual permitirá estimar el posible rendimiento empresarial. motivándolos al emprendimiento.
Tecnologías de la Información	Presentación de Proyectos Integradores	Evaluar los proyectos integradores y transversales, en cada una de las asignaturas involucradas.

Bajo protesta de decir verdad, se señala que la presente información es real, verídica y es responsabilidad de quien la emite.

Elaboró

L.C.P Miguel Ángel Acosta Salazar
Rector